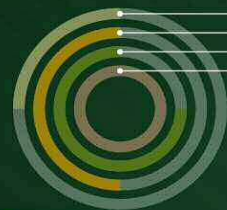


Centro Universitario UAEM Amecameca



25%
50%
75%
100%

Agenda Estadística 2014



UAEM | Universidad Autónoma del Estado de México



				Estudios Profesionales	Estudios avanzados	
Ingreso a primer año de bachillerato 2014-2015	Solicitudes de ingreso	H		428		
		M		479		
		Total		907		
	Alumnos que presentaron examen	H		410		
		M		466		
		Total		876		
	Alumnos aceptados	H		184		
		M		247		
		Total		431		
	Alumnos inscritos a 1er año	H		150	1	
		M		215	1	
		Total		365	2	
	Índice de aceptación real	H		36.6		
		M		46.1		
Total			41.7			
Índice de aceptación potencial	H		35.0			
	M		44.9			
	Total		40.2			
Matrícula por espacio universitario 2014-2015	H			586	7	
	M			849	10	
	Total			1 435	17	
	Alumnos por grado de avance	1º	H		275	
			M		427	
			Total		702	
		2º	H		108	
			M		159	
			Total		267	
	3º	H		118		
		M		174		
		Total		292		
	4º	H		68		
M			76			
Total			144			
5º	H		17			
	M		13			



				Estudios Profesionales	Estudios avanzados
			Total	30	
Egresados, titulados de estudios profesionales 2013-2014		Egresados	Total	276	
		Titulados	Total	164	
Índice de titulación de estudios profesionales 2013-2014			Total	59.4	
Índice de titulación por cohorte 2013-2014		Nuevo ingreso	Total	313	
		Titulados cohorte 2012-2013	Total	95	
		Índice de titulación por cohorte	Total	30.4	
Eficiencia terminal de licenciatura 2013-2014		Nuevo ingreso 2009	Total	315	
		Nuevo ingreso 2014	Total	363	
		Egresados cohorte 2013-2014	Total	199	
		Egresados global 2013-2014	Total	276	
		Eficiencia terminal cohorte	Total	63.2	
		Eficiencia terminal global	Total	76.0	
Índice de reprobación en exámenes finales 2013-2014		Índice de reprobación	1°	13.9	
			2°	8.9	
			3°	9.8	
			4°	3.9	
			5°	5.7	
			6°		
			Total	9.2	
Índice de deserción de licenciatura 2013-2014		Índice de deserción	H	7.2	
			M	6.0	
			T	6.5	
Egresados y graduados de estudios avanzados		Graduados	H		1
			M		
			Total		1
			Tiempo completo	26	
			Medio tiempo (MT)	2	



				Estudios Profesionales	Estudios avanzados
Programa Institucional de Tutoría Académica 2014	Tutores adscritos al espacio académico	Asignatura		59	
		Técnico académico TC		5	
		Técnico académico MT			
		Total		92	
	Alumnos que reciben tutoría			1 435	
	Matrícula bachillerato y estudios profesionales			1 435	
	Porcentaje de alumnos en tutoría			100.0	
	Alumnos en el Proinsta por tutor			15	
Acervo bibliográfico 2014		Suma de Títulos		12 388	
		Suma de Volúmenes		23 006	
Infraestructura 2014		Aulas		30	
		Aulas digitales		4	
		Laboratorios		5	
		Talleres		9	
		Salas de cómputo		5	
		Centros de autoacceso		1	
		Auditorios		1	
		Canchas		3	
		Cafeterías		1	
		Cubículos para PTC		30	
		Cubículos total		49	
Profesores de tiempo completo registrados en la	Técnico superior	M			
		Total		0	
	Licenciatura	H		1	
		Total		1	
	Especialidad	H			
		Total		0	



				Estudios Profesionales	Estudios avanzados
SEP 2014	Maestría	H		5	
		M		4	
		Total		9	
	Doctorado	H		13	
		M		3	
		Total		16	
	Total				26
Profesores de Tiempo Completo con perfil Promep 2014	Doctorado	H		11	
		M		3	
		Total		14	
	Maestría	H		1	
		M		1	
		Total		2	
	Total	H		12	
		M		4	
		Total		16	
	Investigadores 2014	Maestría	H		1
M				4	
Doctorado		H		10	
		M		3	
Total				18	
PTC miembros del Sistema Nacional de Investigadores por espacio académico y nivel 2014	Candidato	H		3	
		M		1	
		Total		4	
	Nivel I	H		5	
		M		1	
		Total		6	
	Nivel II	H		1	
		M			
		Total		1	
	Total	H		9	
		M		2	
		Total		11	
	Cuerpos académicos registrados en la SEP-Promep 2014	Consolidados			
En consolidación			2		
En formación			2		
Total general			4		



				Estudios Profesionales	Estudios avanzados	
Proyectos de investigación por fuente de financiamiento autorizado en 2014	Cantidad	UAEM		6		
		Externos		3		
		Total		9		
	Miles de pesos	UAEM	Autorizado		1 096.0	
			Ejercido		338.6	
			Por ejercer		757.4	
		Externos	Autorizado		1 039.6	
			Ejercido		33.2	
			Por ejercer		1 006.4	
		Total	Autorizado		2 135.6	
Ejercido			371.8			
Por ejercer			1 763.7			
Proyectos de investigación por espacio universitario y fuente de financiamiento 2014	Nuevos	UAEM	CF	6		
			SF			
		C				
		FE		3		
	Total			9		
	En desarrollo	UAEM	CF	5		
			SF			
		C				
		FE		1		
	Total			6		
	Proyectos vigentes (nuevos y en desarrollo)	UAEM	CF	11		
			SF	0		
		C		0		
		FE		4		
	Total			15		
	Concluido	UAEM	CF	3		
			SF			
		C		2		
		FE				
	Total			5		
Total			20			
Productos académicos relacionados con proyectos	Tesis	Licenciatura		2		
		Maestría				
		Doctorado				



				Estudios Profesionales	Estudios avanzados
Relacionados con proyectos de investigación por espacio 2014		Libro			
		Capítulo de libro		3	
		Ponencia	Local		
		Total		8	
Productos académicos por espacio 2014		Tesis	Licenciatura	19	
			Especialidad		
			Maestría	1	
			Doctorado		
		Tesina	Licenciatura		
		Libro		5	
		Capítulo de libro		27	
		Ponencia	Local	3	
			Estatad	4	
			Nacional	5	
			Internacional	9	
Artículo	Nacional	2			
	Internacional	5			
Otros		8			
Total		88			
Semana Nacional de Ciencia y Tecnología por espacio académico 2014		Demostración		2	
		Exposición			
		Taller		5	
		Visita guiada		6	
		Total de actividades		13	
Alumnos UAEM en programas de movilidad por espacio académico 2014		Internacional	Bachillerato		
			Licenciatura	5	
			Estudios avanzados	3	
		Total		8	
		Nacional	Licenciatura	5	
			Estudios avanzados		
			Total	5	
Total		13			
Becas del programa Verano de la Investigación		Becas	5		



				Estudios Profesionales	Estudios avanzados
de la Investigación Científica y Tecnológica del Pacífico "DELFIN" 2014	Monto (miles de pesos)	UAEM		45.8	
		Comecyt			
Becas del programa Verano de la Investigación Científica 2014	Becas			1	
	Monto asignado	Becarios UAEM (beca/transporte) (miles de pesos)		7.0	
		Becarios AMC			
Participación de alumnos en talleres 2014	Talleres			21	
	Participaciones	Hombres		249	
		Mujeres		333	
		Total		582	
Alumnos becados de bachillerato, estudios profesionales y estudios avanzados 2014	Alumnos becados	H		314	6
		M		567	10
		Total		881	16
	Matrícula	H		586	7
		M		849	10
		Total		1 435	17
	% alumnos becados	H		53.6	85.7
		M		66.8	100.0
		Total		61.4	94.1
Becas para alumnos de bachillerato y licenciatura	UAEM	H		173	
		M		297	
		Total		470	
	Específica	H		0	
		M		0	
		Total		0	
	Manutención	H		145	
		M		313	
		Total		458	



				Estudios Profesionales	Estudios avanzados	
por espacio académico 2014	Mixta	H		6		
		M		3		
		Total		9		
	Otros	H		69		
		M		76		
		Total		145		
	Total	H		393		
		M		689		
		Total		1 082		
Becas para alumnos de estudios avanzados por modalidad 2014	UAEM	H			6	
		M			11	
	Conacyt	H			3	
		M			10	
	Específica	H				
		M				
	CIFRHS	H				
		M				
	Total	H			9	
M				21		
Total				30		
Seguro estudiantil 2014 (miles de pesos)	Seguro de estudios	H		1		
		M		1		
		Total		2		
	Total	Monto		16.5		
		H		1		
		M		1		
Total		2				
Monto		16.5				
Alumnos afiliados a servicios de salud 2014	Matrícula	H		586		
		M		849		
		Total		1 435		
	Afiliados	H		567		
		M		834		
		Total		1 401		
	% alumnos afiliados	H		96.8		
		M		98.2		
		Total		97.6		



				Estudios Profesionales	Estudios avanzados
Alumnos que liberaron servicio social 2014	Sector Público	Educativo	H	19	
			M	21	
			Total	40	
		Gubernamental	H	46	
			M	77	
			Total	123	
	Sector Privado	H	15		
		M	20		
		Total	35		
	Sector Social	H	6		
		M	12		
		Total	18		
	Total	H	86		
M		130			
Total		216			
Alumnos que realizaron prácticas y estancias profesionales 2014	Sector	Público	H	27	
			M	25	
			Total	52	
		Privado	H	4	
			M	3	
			Total	7	
	Social	H			
		M	2		
		Total	2		
	Total	H	31		
		M	30		
Total		61			
Prácticas o estancias profesionales				62	
Alumnos en servicios comunitarios 2014	BUM	H	27		
		M	39		
		Total	66		
	UAEM Peraj "Adopta un amig@"	H			
		M	12		
		Total	12		
	INEA	H	1		
		M	3		
		Total	4		



				Estudios Profesionales	Estudios avanzados	
Personal académico y administrativo 2014	Académico	H		61		
		M		58		
		Total		119		
	Administrativo	H		19		
		M		13		
		Total		32		
	Total	H		80		
		M		71		
		Total		151		
Personal académico 2014	Profesores	Tiempo completo	H	19		
			M	7		
		Medio tiempo	H	2		
			M			
		Asignatura	H	38		
			M	47		
	Total	H	59			
		M	54			
	Total	Total	113			
		Técnicos académicos	Tiempo completo	H	2	
				M	4	
	Medio tiempo		H			
		M				
	Total	H	2			
		M	4			
Total	Total	6				
	Total	H	61			
		M	58			
Total		119				
Personal administrativo 2014	Confianza	H	3			
		M	4			
		Total	7			
	Sindicalizado	H	15			
		M	9			
		Total	24			
	Directivo	H	1			
		M				
		Total	1			



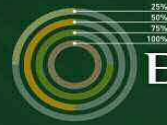
				Estudios Profesionales	Estudios avanzados	
		Total	H	19		
			M	13		
			Total	32		
Profesores beneficiados a través del Proed 2014	Participantes		H	29		
			M	35		
			Total	64		
	Total de beneficiarios		H	26		
			M	31		
			Total	57		
Monto ejercido (miles de pesos)				6 136.8		
Profesores beneficiados por juicios de promoción 2014	Convocatoria abierta	TC	H	1		
			M	1		
	Total		H	1		
			M	1		
	Total	TC		H	1	
				M	1	
		Total		H	1	
				M	1	
	T	2				
Asistentes a cursos de tutoría 2014		Total		5		
Formación, profesionalización y capacitación docente 2014		Actualización Disciplinar		43		
		Didáctico Disciplinar		68		
		Formación Transversal		37		
		Gestión Escolar		1		
		Total		149		
Asistentes a diplomados de formación, profesionalización y capacitación docente 2014		Comprensión de textos en Inglés para Propósitos Académicos		3		
		Total		3		
Beneficiados del Programa de Carrera Administrativa	Beneficiados		H	15		
			M	8		



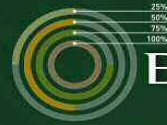
				Estudios Profesionales	Estudios avanzados
de Carrera Administrativa 2014			Total	23	
		Miles de pesos		50.6	
Personal administrativo evaluado conforme a perfil de puesto 2014	Directivo / Confianza		H	1	
			M		
			Total	1	
	Total		H	1	
			M		
			Total	1	
Manuales de organización y de procedimientos 2014	Manual de organización		Elaborado		
			Actualizado		
			Existentes	1	
Adquisiciones 2014			Acervo bibliohemerográfico	942.5	
			Equipo científico y tecnológico	1 633.0	
			Equipo de cómputo y software	1 196.3	
			Equipo diverso	966.0	
			Impuestos y derechos		
			Insumos consumibles y diversos	330.8	
			Mantenimiento y servicios	564.3	
			Material de laboratorio y equipo didáctico	118.6	
			Mobiliario y equipo de oficina	192.5	
			Total	5 944.1	




				Estudios Profesionales	Estudios avanzados
Obra universitaria 2014	Uso académico	Obra nueva	Suma de Miles de	599.04	
			Suma de Metros cuadrados	82.50	
Servicios generales por espacio universitario 2014		Miles de pesos	Transporte	63.3	
			Correspondencia		
			Total	63.3	
		Servicios	Transporte	10	
			Mantenimiento parque vehicular		
			Correspondencia	0	
Total	10				
Computadoras por espacio universitario a 2014			Alumnos	258	
			Académicos-investigadores	62	
			Administrativos	141	
			Total	461	
Computadoras integradas a la red institucional a 2014			Alumnos	194	
			Académicos-investigadores	48	
			Administrativos	60	
			Total	302	
Comunidades virtuales creadas en el Portal de Servicios Educativos 2014			Comunidades	1	



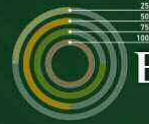
Programas educativos de licenciatura, acreditación y evaluación 2014		Programa educativo	Licenciado en Ciencias Políticas y Administración Pública	Licenciado en Contaduría	Licenciado en Derecho	Licenciado en Letras Latinoamericanas	Licenciado en Nutrición	
			Evaluable	Sí	Sí	Sí	Sí	Sí
			Evaluado	Sí	Sí	Sí	Sí	Sí
			Nivel en CIEES	1	1	1	1	1
			Acreditado	Sí	Sí	No	No	No
			Calidad	Sí	Sí	Sí	Sí	Sí
Ingreso a primer año de estudios profesionales 2014-2015	Solicitudes de ingreso	H	31	32	123	29	47	
		M	24	25	105	51	141	
		Total	55	57	228	80	188	
	Alumnos que presentaron examen	H	31	30	118	29	45	
		M	24	24	104	50	137	
		Total	55	54	222	79	182	
	Alumnos aceptados	H	28	27	23	14	25	
		M	22	23	28	36	75	
		Total	50	50	51	50	100	
	Alumnos inscritos a primer año	H	26	20	23	12	16	
		M	18	19	24	32	67	
		Total	44	39	47	44	83	
	Índice de aceptación real	H	83.9	66.7	19.5	41.4	35.6	
		M	75.0	79.2	23.1	64.0	48.9	
		Total	80.0	72.2	21.2	55.7	45.6	
	Índice de aceptación potencial	H	83.9	62.5	18.7	41.4	34.0	
		M	75.0	76.0	22.9	62.7	47.5	
		Total	80.0	68.4	20.6	55.0	44.1	
		H		110	76	92	47	67
		M		100	83	93	107	235
		Total		210	159	185	154	302
	1°	H		50	35	40	20	31
		M		32	37	50	60	134
		T		82	72	90	80	165



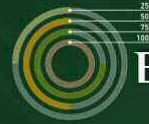
			Programa educativo	Licenciado en Ciencias Políticas y Administración Pública	Licenciado en Contaduría	Licenciado en Derecho	Licenciado en Letras Latinoamericanas	Licenciado en Nutrición
Matrícula de técnico superior y licenciatura por espacio universitario 2014-2015	Alumnos por grado de avance	2°	H	21	3	27	15	18
			M	20	1	22	22	55
			T	41	4	49	37	73
		3°	H	20	24	18	9	15
			M	24	28	18	19	43
			T	44	52	36	28	58
		4°	H	14	14	7	3	3
			M	20	16	3	6	3
			T	34	30	10	9	6
		5°	H	5				
			M	4	1			
			T	9	1			
		6°	H					
			M					
			T					
Egresados, titulados e índice de titulación de estudios profesionales 2013-2014		Egresados	Total	28	29	46	46	59
		Titulados	Total	24	17	28	16	26
		Índice de titulación Global	Total	85.7	58.6	60.9	34.8	44.1
Índice de titulación por cohorte 2013-2014		Nuevo ingreso	T	52	40	48	36	48
		Titulados cohorte	T	11	11	29	3	15
		Índice de titulación por cohorte	T	21.2	27.5	60.4	8.3	31.3
		Nuevo ingreso 2009	Total	41	46	52	41	47



		Programa educativo	Licenciado en Ciencias Políticas y Administración Pública	Licenciado en Contaduría	Licenciado en Derecho	Licenciado en Letras Latinoamericanas	Licenciado en Nutrición
Eficiencia terminal de técnico superior y licenciatura 2013-2014	Nuevo ingreso 2014	Total	44	39	46	44	81
	Egresados cohorte 2013-2014	Total	14	27	35	26	39
	Egresados global 2013-2014	Total	28	29	46	46	59
	Eficiencia terminal cohorte	Total	34.1	58.7	67.3	63.4	83.0
	Eficiencia terminal global	Total	63.6	74.4	100.0	104.5	72.8
Índice de reprobación en exámenes finales 2012-2013	Índice de reprobación	1°	5.0	5.9	12.7	13.6	20.0
		2°	9.1	40.0	6.4	13.2	6.9
		3°	17.0	4.0	9.4	35.7	3.6
		4°	2.8	12.1	0.0	0.0	3.3
		5°	25.0	0.0	0.0	0.0	0.0
		6°	0.0	0.0	0.0	0.0	0.0
		Total	9.7	7.9	6.8	13.7	9.5
Índice de deserción de técnico superior y licenciatura 2012-2013	Matrícula 2011-2012	H	99	76	79	49	68
		M	97	89	101	114	216
		T	196	165	180	163	284
	Egresados 2011-2012	H	11	12	11	12	10
		M	11	21	33	31	46
		T	22	33	44	43	56
	Nuevo ingreso 2012-2013	H	28	17	22	11	18
		M	14	22	29	35	65
		T	42	39	51	46	83
	Matrícula 2012-2013	H	110	76	92	47	67
		M	100	83	93	107	235
		T	210	159	185	154	302
	Índice de deserción	H	6.1	6.6	-2.5	2.0	13.2
M		0.0	7.9	4.0	9.6	0.0	
T		3.1	7.3	1.1	7.4	3.2	



Programas educativos de licenciatura, acreditación y evaluación 2014		Programa educativo	Médico Veterinario Zootecnista	Maestría en Ciencias Agropecuarias y Recursos Naturales	Maestría en Sociología de la Salud	Doctorado en Ciencias Agropecuarias y Recursos Naturales	
			Evaluable	Sí			
			Evaluado	Sí			
			Nivel en CIEES	2			
			Acreditado	No			
Calidad	No						
Ingreso a primer año de estudios profesionales 2014-2015	Solicitudes de ingreso	H	122				
		M	89				
		Total	211				
	Alumnos que presentaron examen	H	114				
		M	87				
		Total	201				
	Alumnos aceptados	H	43				
		M	37				
		Total	80				
	Alumnos inscritos a primer año	H	35	1			
		M	34	1			
		Total	69	2			
	Índice de aceptación real	H	30.7				
		M	39.1				
		Total	34.3				
	Índice de aceptación potencial	H	28.7				
		M	38.2				
		Total	32.7				
		H	141	2	3	2	
		M	142	6	1	3	
		Total	283	8	4	5	
1°	H	70	2	1			
	M	71	1				
	T	141	3	1	0		



Matrícula de técnico superior y licenciatura por espacio universitario 2014-2015	Alumnos por grado de avance	Grado	Programa educativo	Médico Veterinario Zootecnista	Maestría en Ciencias Agropecuarias y Recursos Naturales	Maestría en Sociología de la Salud	Doctorado en Ciencias Agropecuarias y Recursos Naturales	
		2°	H	14	4		2	
			M	22	7	5	1	
			T	36	11	5	3	
		3°	H	22				
			M	17				2
			T	39				2
		4°	H	25				
			M	25				
			T	50				
		5°	H	10				
			M	7				
			T	17				
		6°	H					
			M					
			T					
Egresados, titulados e índice de titulación de estudios profesionales 2013-2014		Egresados	Total	39				
		Titulados	Total	20				
		Índice de titulación Global	Total	51.3				
Índice de titulación por cohorte 2013-2014		Nuevo ingreso	T	45				
		Titulados cohorte	T	11				
		Índice de titulación por cohorte	T	24.4				
		Nuevo ingreso 2009	Total	45				



		Programa educativo	Médico Veterinario Zootecnista	Maestría en Ciencias Agropecuarias y Recursos Naturales	Maestría en Sociología de la Salud	Doctorado en Ciencias Agropecuarias y Recursos Naturales
Eficiencia terminal de técnico superior y licenciatura 2013-2014	Nuevo ingreso 2014	Total	69			
	Egresados cohorte 2013-2014	Total	26			
	Egresados global 2013-2014	Total	39			
	Eficiencia terminal cohorte	Total	57.8			
	Eficiencia terminal global	Total	56.5			
Índice de reprobación en exámenes finales 2012-2013	Índice de reprobación	1°	19.5			
		2°	9.5			
		3°	8.5			
		4°	8.7			
		5°	4.3			
		6°	0.0			
		Total	11.2			
Índice de deserción de técnico superior y licenciatura 2012-2013	Matrícula 2011-2012	H	145			
		M	137			
		T	282			
	Egresados 2011-2012	H	26			
		M	22			
		T	48			
	Nuevo ingreso 2012-2013	H	40			
		M	41			
		T	81			
	Matrícula 2012-2013	H	141			
		M	142			
		T	283			
Índice de deserción	H	12.4				
	M	10.2				
	T	11.3				



HUMANISMO
QUE TRANSFORMA