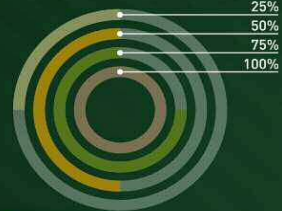


Centro Universitario UAEM Atlacomulco



# Agenda Estadística 2014



UAEM | Universidad Autónoma del Estado de México



				Estudios Profesionales	Estudios avanzados	
Ingreso a primer año de bachillerato 2014-2015	Solicitudes de ingreso	H		297		
		M		415		
		Total		712		
	Alumnos que presentaron examen	H		287		
		M		405		
		Total		692		
	Alumnos aceptados	H		152		
		M		211		
		Total		363		
	Alumnos inscritos a 1er año	H		114	3	
		M		194		
		Total		308	3	
	Índice de aceptación real	H		39.7		
		M		47.9		
Total		44.5				
Índice de aceptación potencial	H		38.4			
	M		46.7			
	Total		43.3			
Matrícula por espacio universitario 2014-2015	H		572	7		
	M		794	1		
	Total		1 366	8		
	Alumnos por grado de avance	1º	H		190	
			M		313	
			Total		503	
		2º	H		110	
			M		107	
			Total		217	
	3º	H		123		
		M		185		
		Total		308		
	4º	H		102		
		M		139		
Total		241				
5º	H		47			
	M		50			
	Total		97			



				Estudios Profesionales	Estudios avanzados	
Egresados, titulados de estudios profesionales 2013-2014		Egresados	Total	281		
		Titulados	Total	183		
Índice de titulación de estudios profesionales 2013-2014			Total	65.1		
Índice de titulación por cohorte 2013-2014		Nuevo ingreso	Total	302		
		Titulados cohorte 2012-2013	Total	144		
		Índice de titulación por cohorte	Total	47.7		
Eficiencia terminal de licenciatura 2013-2014		Nuevo ingreso 2009	Total	314		
		Nuevo ingreso 2014	Total	309		
		Egresados cohorte 2013-2014	Total	217		
		Egresados global 2013-2014	Total	281		
		Eficiencia terminal cohorte	Total	69.1		
		Eficiencia terminal global	Total	90.9		
Índice de reprobación en exámenes finales 2013-2014		Índice de reprobación	1°	6.3		
			2°	9.4		
			3°	2.3		
			4°	1.7		
			5°	1.2		
			6°			
			Total	4.2		
Índice de deserción de licenciatura 2013-2014		Índice de deserción	H	9.4		
			M	-0.5		
			T	3.7		
Programa Institucional de Tutoría Académica 2014		Tutores adscritos al espacio académico	Tiempo completo	13		
			Medio tiempo (MT)	1		
			Asignatura	44		
			Total	58		
		Alumnos que reciben tutoría			1 366	
		Matrícula bachillerato y estudios profesionales			1 366	
		Porcentaje de alumnos en tutoría			100.0	
Alumnos en el Proinsta por tutor			23			



				Estudios Profesionales	Estudios avanzados
Acervo bibliográfico 2014			Suma de Títulos	11 174	
			Suma de Volúmenes	22 313	
Infraestructura 2014			Aulas	21	
			Aulas digitales	4	
			Laboratorios	5	
			Talleres		
			Salas de cómputo	6	
			Centros de autoacceso	1	
			Auditorios	1	
			Canchas	1	
			Cafeterías	1	
			Cubículos para PTC	13	
			Cubículos total	29	
Profesores de tiempo completo registrados en la SEP 2014		Maestría	H	4	
			M	2	
			Total	6	
		Doctorado	H	5	
			M	1	
			Total	6	
Total			12		
Profesores de Tiempo Completo con perfil Promep 2014		Doctorado	H	3	
			M	1	
			Total	4	
		Maestría	H	3	
			M	2	
			Total	5	
		Total	H	6	
			M	3	
			Total	9	
Investigadores 2014		Maestría	H	4	
			M	2	
		Doctorado	H	3	
			M	1	



				Estudios Profesionales	Estudios avanzados	
		Total		10		
PTC miembros del Sistema Nacional de Investigadores por espacio académico y nivel 2014	Candidato	H		1		
		M				
		Total		1		
	Nivel I	H		2		
		M				
		Total		2		
	Total	H		3		
		M				
		Total		3		
Cuerpos académicos de registro temporal UAEM 2014			Cantidad	2		
Proyectos de investigación por fuente de financiamiento autorizado en 2014	Cantidad	UAEM		1		
		Externos				
		Total		1		
	Miles de pesos	UAEM	Autorizado		275.0	
			Ejercido		99.6	
			Por ejercer		175.4	
		Externos	Autorizado			
			Ejercido			
			Por ejercer		0.0	
		Total	Autorizado		275.0	
			Ejercido		99.6	
			Por ejercer		175.4	
Nuevos	UAEM	CF		1		
		SF				
	C					
		FE				
	Total				1	
	En desarrollo	UAEM	CF			
SF				1		
C						



				Estudios Profesionales	Estudios avanzados	
Proyectos de investigación por espacio universitario y fuente de financiamiento 2014	Proyectos vigentes (nuevos y en desarrollo)	FE				
		Total		1		
	Proyectos vigentes (nuevos y en desarrollo)	UAEM	CF		1	
			SF		1	
		C		0		
		FE		0		
	Total		2			
	Concluido	UAEM	CF		2	
			SF			
		C				
FE						
Total		2				
Total		4				
Productos académicos relacionados con proyectos de investigación por espacio 2014	Ponencia	Internacional				
	Artículo	Nacional				
		Internacional				
	Otros					
	Total			1		
Productos académicos por espacio 2014	Tesis	Licenciatura		3		
	Capítulo de libro			1		
	Ponencia	Local				
		Estatad				
		Nacional		4		
	Artículo	Internacional				
		Nacional				
	Otros			1		
	Total			9		
Semana Nacional de Ciencia y Tecnología por espacio académico 2014	Conferencia			17		
		Taller		4		
	Taller-Conferencia					
	Visita guiada			5		
	Total de actividades			26		



				Estudios Profesionales	Estudios avanzados
Alumnos UAEM en programas de movilidad por espacio académico 2014	Internacional	Bachillerato			
		Licenciatura		18	
		Estudios avanzados			
		Total		18	
	Nacional	Licenciatura		4	
		Estudios avanzados			
		Total		4	
Total				22	
Becas del programa Verano de la Investigación Científica y Tecnológica del Pacífico "DELFIN" 2014	Becas			4	
	Monto (miles de pesos)	UAEM		52.0	
		Comecyt			
Alumnos becados de bachillerato, estudios profesionales y estudios avanzados 2014	Alumnos becados	H		339	7
		M		608	0
		Total		947	7
	Matrícula	H		572	7
		M		794	1
		Total		1 366	8
	% alumnos becados	H		59.3	100.0
		M		76.6	0.0
		Total		69.3	87.5
Becas para alumnos de bachillerato y licenciatura por espacio académico 2014	UAEM	H		173	
		M		228	
		Total		401	
	Específica	H		0	
		M		0	
		Total		0	
	Manutención	H		218	
		M		445	
		Total		663	
	Mixta	H		6	
		M		13	
		Total		19	



				Estudios Profesionales	Estudios avanzados
		Otros	H	27	
			M	59	
			Total	86	
		Total	H	424	
			M	745	
			Total	1 169	
Becas para alumnos de estudios avanzados por modalidad 2014		UAEM	H		3
			M		
		Conacyt	H		4
			M		
		Total	H		7
			M		
Seguro estudiantil 2014 (miles de pesos)		Seguro de vida	H	2	
			M		
			Total	2	
		Seguro de estudios	Monto	42.0	
			H	1	
			M		
		Total	Total	1	
			Monto	20.0	
			H	3	
			M		
			Total	3	
			Monto	62.0	
Alumnos afiliados a servicios de salud 2014		Matrícula	H	572	
			M	794	
			Total	1 366	
		Afiliados	H	564	
			M	765	
			Total	1 329	
		% alumnos afiliados	H	98.6	
			M	96.3	
			Total	97.3	





				Estudios Profesionales	Estudios avanzados
Alumnos que liberaron servicio social 2014	Sector Público	Educativo	H	18	
			M	18	
			Total	36	
		Gubernamental	H	35	
			M	57	
			Total	92	
	Sector Privado	H	49		
		M	43		
		Total	92		
	Sector Social	H	24		
		M	43		
		Total	67		
	Total	H	126		
M		161			
Total		287			
Alumnos que realizaron prácticas y estancias profesionales 2014	Sector	Público	H	34	
			M	42	
			Total	76	
		Privado	H	28	
			M	59	
			Total	87	
	Social	H			
		M			
		Total			
	Total	H	62		
		M	101		
		Total	163		
Prácticas o estancias profesionales				163	
Alumnos en servicios comunitarios 2014	BUM	H	42		
		M	10		
		Total	52		
	Servicio Social GEM	H	3		
		M	11		
		Total	14		
	UAEM Peraj "Adopta un amig@"	H	7		
		M	32		
		Total	39		



				Estudios Profesionales	Estudios avanzados
Personal académico y administrativo 2014	Académico	H		67	
		M		42	
		Total		109	
	Administrativo	H		15	
		M		22	
		Total		37	
	Total	H		82	
		M		64	
		Total		146	
Personal académico 2014	Profesores	Tiempo completo		H	11
				M	4
		Medio tiempo		H	
				M	2
		Asignatura		H	55
				M	35
	Total		H	66	
			M	41	
	Total			107	
	Técnicos académicos	Tiempo completo		H	1
				M	1
		Medio tiempo		H	
				M	
		Total		H	1
				M	1
Total			2		
Total		H	67		
		M	42		
Total			109		
Personal administrativo 2014	Confianza	H		5	
		M		9	
		Total		14	
	Sindicalizado	H		10	
		M		13	
		Total		23	
	Total	H		15	
		M		22	
		Total		37	



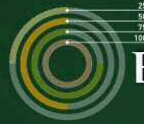
				Estudios Profesionales	Estudios avanzados
Profesores beneficiados a través del Proed 2014	Participantes	H		24	
		M		15	
		Total		39	
	Total de beneficiarios	H		23	
		M		11	
		Total		34	
Monto ejercido (miles de pesos)				2 773.8	
Asistentes a cursos de tutoría 2014			Total	5	
Formación, profesionalización y capacitación docente 2014			Actualización Disciplinar	14	
			Didáctico Disciplinar	9	
			Formación Transversal	87	
			Gestión Escolar	3	
			Total	113	
Asistentes a diplomados de formación, profesionalización y capacitación docente 2014			El proceso Penal Acusatorio	9	
			Estadística aplicada	1	
			Tecnologías de la Información y Comunicación Aplicada a la Docencia	2	
			Total	12	
Beneficiados del Programa de Carrera Administrativa 2014	Beneficiados	H		9	
		M		13	
		Total		22	
	Miles de pesos				48.4
Directivo y de confianza			H	2	
			M	7	
			Total	9	



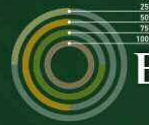
				Estudios Profesionales	Estudios avanzados
Formación del personal administrativo por espacio 2014	Sindicalizado	H			
		M		4	
		Total		4	
	Total	H		2	
		M		11	
		Total		13	
Personal administrativo evaluado conforme a perfil de puesto 2014	Directivo / Confianza	H		1	
		M		1	
		Total		2	
	Total	H		1	
		M		1	
		Total		2	
Manuales de organización y de procedimientos 2014	Manual de organización	Elaborado			
		Actualizado			
		Existentes		1	
Adquisiciones 2014		Acervo bibliohemerográfico		119.3	
		Equipo científico y tecnológico		108.4	
		Equipo de cómputo y software		1 029.6	
		Equipo diverso		288.9	
		Impuestos y derechos			
		Insumos consumibles y diversos		868.0	
		Mantenimiento y servicios		524.0	
		Mobiliario y equipo de oficina		103.4	
		Total		3 041.6	



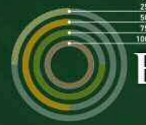
				Estudios	Estudios
				Profesionales	avanzados
Servicios generales por espacio universitario 2014	Miles de pesos	Transporte			
		Mantenimiento parque vehicular	2.5		
		Correspondencia			
		<b>Total</b>	<b>2.5</b>		
	Servicios	Transporte			
		Mantenimiento parque vehicular	1		
		Correspondencia			
		<b>Total</b>	<b>1</b>		
Computadoras por espacio universitario a 2014		Alumnos	626		
		Académicos-investigadores	12		
		Administrativos	93		
		<b>Total</b>	<b>731</b>		
Computadoras integradas a la red institucional a 2014		Alumnos	396		
		Académicos-investigadores	12		
		Administrativos	85		
		<b>Total</b>	<b>493</b>		



Programas educativos de licenciatura, acreditación y evaluación 2014		Programa educativo	Ingeniero en Computación	Licenciado en Administración	Licenciado en Contaduría	Licenciado en Derecho	
			Evaluable	Sí	Sí	Sí	Sí
			Evaluado	Sí	Sí	Sí	Sí
			Nivel en CIEES	1	1	1	1
			Acreditado	No	Sí	Sí	Sí
			Calidad	Sí	Sí	Sí	Sí
Ingreso a primer año de estudios profesionales 2014-2015	Solicitudes de ingreso	H	57	44	30	93	
		M	19	62	36	108	
		Total	76	106	66	201	
	Alumnos que presentaron examen	H	56	43	27	90	
		M	18	60	35	106	
		Total	74	103	62	196	
	Alumnos aceptados	H	44	20	27	23	
		M	16	40	35	37	
		Total	60	60	62	60	
	Alumnos inscritos a primer año	H	32	16	21	19	
		M	13	37	32	35	
		Total	45	53	53	54	
	Índice de aceptación real	H	57.1	37.2	77.8	21.1	
		M	72.2	61.7	91.4	33.0	
		Total	60.8	51.5	85.5	27.6	
	Índice de aceptación potencial	H	56.1	36.4	70.0	20.4	
		M	68.4	59.7	88.9	32.4	
		Total	59.2	50.0	80.3	26.9	
		H		155	87	108	93
		M		58	146	121	152
		Total		213	233	229	245
1°	H		34	39	42	35	
	M		13	59	59	63	
	T		47	98	101	98	



Matrícula de técnico superior y licenciatura por espacio universitario 2014-2015	Alumnos por grado de avance	Programa educativo	Ingeniero en Computación	Licenciado en Administración	Licenciado en Contaduría	Licenciado en Derecho	
	2°	H	39	1	20	7	
		M	9	2	20	3	
		T	48	3	40	10	
		3°	H	32	27	24	19
			M	18	58	19	27
			T	50	85	43	46
		4°	H	24	19	20	15
			M	6	27	23	26
			T	30	46	43	41
	5°	H	26	1	2	17	
		M	12			33	
		T	38	1	2	50	
	6°	H					
		M					
		T					
	Egresados, titulados e índice de titulación de estudios profesionales 2013-2014	Egresados	Total	31	42	43	83
		Titulados	Total	17	33	34	29
		Índice de titulación Global	Total	54.8	78.6	79.1	34.9
Índice de titulación por cohorte 2013-2014	Nuevo ingreso	T	48	50	54	50	
	Titulados cohorte	T	8	32	39	25	
	Índice de titulación por cohorte	T	16.7	64.0	72.2	50.0	
		Nuevo ingreso 2009	Total	51	52	52	55



		Programa educativo	Ingeniero en Computación	Licenciado en Administración	Licenciado en Contaduría	Licenciado en Derecho
Eficiencia terminal de técnico superior y licenciatura 2013-2014	Nuevo ingreso 2014	Total	45	55	53	54
	Egresados cohorte 2013-2014	Total	25	37	37	37
	Egresados global 2013-2014	Total	31	42	43	83
	Eficiencia terminal cohorte	Total	49.0	71.2	71.2	67.3
	Eficiencia terminal global	Total	68.9	76.4	81.1	153.7
Índice de reprobación en exámenes finales 2012-2013	Índice de reprobación	1°	28.6	0.0	2.1	12.5
		2°	0.0	11.8	0.0	15.4
		3°	3.5	1.3	6.7	0.0
		4°	0.0	6.5	0.0	0.0
		5°	1.5	0.0	0.0	1.1
		6°	0.0	0.0	0.0	0.0
		Total	2.5	3.3	2.2	3.8
Índice de deserción de técnico superior y licenciatura 2012-2013	Matrícula 2011-2012	H	154	89	100	96
		M	60	142	120	146
		T	214	231	220	242
	Egresados 2011-2012	H	20	15	12	15
		M	9	23	26	23
		T	29	38	38	38
	Nuevo ingreso 2012-2013	H	45	22	21	18
		M	10	29	28	33
		T	55	51	49	51
	Matrícula 2012-2013	H	155	87	108	93
		M	58	146	121	152
		T	213	233	229	245
	Índice de deserción	H	15.6	10.1	1.0	6.3
M		5.0	1.4	0.8	2.7	
T		12.6	4.8	0.9	4.1	





HUMANISMO  
QUE TRANSFORMA