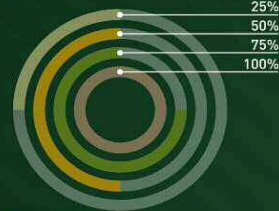


Centro Universitario UAEM Valle de Chalco



Agenda Estadística 2014



UAEM | Universidad Autónoma
del Estado de México



				Estudios Profesionales	Estudios avanzados
Ingreso a primer año de bachillerato 2014-2015		Solicitudes de ingreso	H	427	
			M	715	
			Total	1 142	
		Alumnos que presentaron examen	H	412	
			M	691	
			Total	1 103	
		Alumnos aceptados	H	296	
			M	446	
			Total	742	
		Alumnos inscritos a 1er año	H	294	12
			M	442	18
			Total	736	30
		Índice de aceptación real	H	71.4	
			M	64.0	
Total	66.7				
Índice de aceptación potencial	H	68.9			
	M	61.8			
	Total	64.4			
Matrícula por espacio universitario 2014-2015	Alumnos por grado de avance	H		934	22
		M		1 398	35
		Total		2 332	57
		1º	H	452	
			M	748	
			Total	1 200	
		2º	H	123	
			M	162	
			Total	285	
		3º	H	196	
			M	321	
			Total	517	
		4º	H	114	
			M	139	
Total	253				
5º	H	49			
	M	28			
	Total	77			



				Estudios Profesionales	Estudios avanzados
Egresados, titulados de estudios profesionales 2013-2014		Egresados	Total	287	
		Titulados	Total	169	
Índice de titulación de estudios profesionales 2013-2014			Total	58.9	
Índice de titulación por cohorte 2013-2014		Nuevo ingreso	Total	264	
		Titulados cohorte 2012-2013	Total	108	
		Índice de titulación por cohorte	Total	40.9	
Eficiencia terminal de licenciatura 2013-2014		Nuevo ingreso 2009	Total	272	
		Nuevo ingreso 2014	Total	592	
		Egresados cohorte 2013-2014	Total	177	
		Egresados global 2013-2014	Total	287	
		Eficiencia terminal cohorte	Total	65.1	
		Eficiencia terminal global	Total	74.0	
Índice de reprobación en exámenes finales 2013-2014		Índice de reprobación	1°	10.3	
			2°	14.1	
			3°	8.4	
			4°	6.1	
			5°	0.9	
			6°		
			Total	8.6	
Índice de deserción de licenciatura 2013-2014		Índice de deserción	H	13.5	
			M	14.2	
			T	13.9	
Egresados y graduados de estudios avanzados		Egresados	H		5
			M		2
			Total		7
		Graduados	H		4
			M		2
			Total		6
Programa Institucional de Tutoría Académica 2014		Tutores adscritos al espacio académico	Tiempo completo	20	
			Medio tiempo (MT)	1	
			Asignatura	45	
			Técnico académico TC	3	



				Estudios Profesionales	Estudios avanzados
Tutoría Académica 2014			Total	69	
			Alumnos que reciben tutoría	2 079	
			Matrícula bachillerato y estudios profesionales	2 332	
			Porcentaje de alumnos en tutoría	89.2	
			Alumnos en el Proinsta por tutor	30	
Acervo bibliográfico 2014			Suma de Títulos	9 366	
			Suma de Volúmenes	18 153	
Infraestructura 2014			Aulas	35	
			Aulas digitales	8	
			Laboratorios	8	
			Talleres	4	
			Salas de cómputo	10	
			Centros de autoacceso	1	
			Auditorios	1	
			Canchas	6	
			Cafeterías	1	
			Cubículos para PTC	22	
			Cubículos total	65	
Profesores de tiempo completo registrados en la SEP 2014		Maestría	H	5	
			M	4	
			Total	9	
		Doctorado	H	11	
			M	3	
			Total	14	
Total	23				
Profesores de Tiempo Completo con perfil Promep 2014		Doctorado	H	9	
			M	3	
			Total	12	
		Maestría	H	3	
			M	3	
			Total	6	



				Estudios Profesionales	Estudios avanzados
	Total	H		12	
		M		6	
		Total		18	
Investigadores 2014	Maestría	H		5	
		M		3	
	Doctorado	H		8	
		M		3	
	Total		19		
PTC miembros del Sistema Nacional de Investigadores por espacio académico y nivel 2014	Candidato	H		4	
		M		1	
		Total		5	
	Nivel I	H		2	
		M		1	
		Total		3	
	Total	H		6	
		M		2	
		Total		8	
Profesores con licencia con goce de sueldo por espacio universitario para realizar estudios de posgrado y estancias de investigación 2014	Licencia con goce de sueldo	Maestría			
		Doctorado		1	
		Estancia posdoctoral			
		Estancia de investigación			
		Total		1	
Cuerpos académicos registrados en la SEP-Promep 2014		Consolidados			
		En consolidación		1	
		En formación		1	
		Total general		2	
Cuerpos académicos de registro temporal UAEM 2014		Cantidad			
				4	
Proyectos de investigación por fuente de	Cantidad	UAEM		2	
		Externos		1	
		Total		3	
	UAEM	Autorizado		253.0	
		Ejercido		98.3	
Por ejercer			154.7		



financiamiento autorizado en 2014	Miles de pesos	Externos	Estudios Profesionales		Estudios avanzados	
			Autorizado	Ejercido	Autorizado	Ejercido
			286.6			
			286.6			
			539.6			
				98.3		
			441.3			
Proyectos de investigación por espacio universitario y fuente de financiamiento 2014	Nuevos	UAEM	CF	2		
			SF			
		C				
		FE		1		
		Total			3	
	En desarrollo	UAEM	CF	4		
			SF			
		C				
		FE		2		
		Total			6	
	Proyectos vigentes (nuevos y en desarrollo)	UAEM	CF	6		
			SF			
		C				
		FE		3		
		Total			9	
	Concluido	UAEM	CF	7		
			SF			
		C		1		
		FE		5		
		Total			13	
		Total			22	
	Productos académicos relacionados con proyectos de investigación por espacio 2014	Tesis		Licenciatura	1	
			Maestría			
			Doctorado			
		Libro				
		Capítulo de libro			2	
		Otros			2	
	Total			10		
	Tesis		Licenciatura	2		



				Estudios Profesionales	Estudios avanzados
Productos académicos por espacio 2014		Capítulo de libro		3	
		Ponencia	Local	3	
			Estatad	8	
			Nacional	7	
			Internacional	4	
		Artículo	Nacional		
			Internacional	3	
Otros		3			
Total			33		
Semana Nacional de Ciencia y Tecnología por espacio académico 2014		Conferencia		12	
		Total de actividades		12	
Alumnos UAEM en programas de movilidad por espacio académico 2014		Nacional	Licenciatura	3	
			Estudios avanzados		
			Total	3	
Total			3		
Becas del programa Verano de la Investigación Científica y Tecnológica del Pacífico "DELFIN" 2014		Becas		4	
		Monto (miles de pesos)	UAEM	35.1	
			Comecyt		
Participación de alumnos en talleres 2014		Talleres		129	
		Participaciones	Hombres	575	
			Mujeres	1 050	
			Total	1 625	
Alumnos becados de bachillerato, estudios profesionales y estudios avanzados 2014		Alumnos becados	H	437	20
			M	874	25
			Total	1 311	45
		Matrícula	H	934	22
			M	1 398	35
			Total	2 332	57



				Estudios Profesionales	Estudios avanzados	
avanzados 2014	% alumnos becados	H		46.8	90.9	
		M		62.5	71.4	
		Total		56.2	78.9	
Becas para alumnos de bachillerato y licenciatura por espacio académico 2014	UAEM	H		265		
		M		525		
		Total		790		
	Manutención	H		280		
		M		547		
		Total		827		
	Mixta	H		8		
		M		7		
		Total		15		
	Otros	H		13		
		M		33		
		Total		46		
Total	H		566			
	M		1 112			
	Total		1 678			
Becas para alumnos de estudios avanzados por modalidad 2014	UAEM	H			24	
		M			27	
	Conacyt	H				17
		M				10
	Total	H				41
		M				37
Seguro estudiantil 2014 (miles de pesos)	Seguro de vida	H				
		M		1		
		Total		1		
	Seguro de estudios	Monto		21.0		
		H		2		
		M				
	Total	Total		2		
		Monto		13.8		
		H		2		
		M		1		
		Total		3		
		Monto		34.7		



				Estudios Profesionales	Estudios avanzados
Alumnos afiliados a servicios de salud 2014	Matrícula	H		934	
		M		1 398	
		Total		2 332	
	Afiliados	H		914	
		M		1 443	
		Total		2 357	
	% alumnos afiliados	H		97.9	
		M		103.2	
		Total		101.1	
Alumnos que liberaron servicio social 2014	Sector Público	Educativo	H	45	
			M	34	
			Total	79	
	Gubernamental	H	35		
		M	66		
		Total	101		
	Sector Privado	H	16		
		M	20		
		Total	36		
	Sector Social	H	6		
		M	6		
		Total	12		
Total	H	102			
	M	126			
	Total	228			
Alumnos que realizaron prácticas y estancias profesionales 2014	Sector	Público	H	35	
			M	33	
			Total	68	
	Privado	H	21		
		M	21		
		Total	42		
	Social	H	2		
		M			
		Total	2		
	Total	H	58		
		M	54		
		Total	112		



				Estudios Profesionales	Estudios avanzados
		Prácticas o estancias profesionales		112	
Alumnos en servicios comunitarios 2014	BUM		H	7	
			M	7	
			Total	14	
Personal académico y administrativo 2014	Académico		H	98	
			M	85	
			Total	183	
	Administrativo		H	17	
			M	22	
			Total	39	
	Total		H	115	
			M	107	
			Total	222	
Personal académico 2014	Profesores	Tiempo completo	H	15	
			M	7	
		Medio tiempo	H		
			M	1	
		Asignatura	H	80	
			M	75	
	Total	H	95		
		M	83		
		Total	178		
	Técnicos académicos	Tiempo completo	H	3	
			M	1	
		Medio tiempo	H		
			M	1	
		Total	H	3	
			M	2	
Total	H	98			
	M	85			
	Total	183			
Confianza		H	10		
		M	11		
		Total	21		



				Estudios Profesionales	Estudios avanzados
Personal administrativo 2014	Sindicalizado	H		7	
		M		10	
		Total		17	
	Directivo	H			
		M		1	
		Total		1	
	Total	H		17	
		M		22	
		Total		39	
Profesores beneficiados a través del Proed 2014	Participantes	H		31	
		M		21	
		Total		52	
	Total de beneficiarios	H		21	
		M		19	
		Total		40	
Monto ejercido (miles de pesos)				5 007.7	
Concursos de oposición 2014 (Personal beneficiado)	Tiempo completo (TC)	Profesores	H		3
			M		1
			T		4
		Plazas	H		3
			M		1
			T		4
	Asignatura	Profesores	H		8
			M		8
			T		16
		Plazas	H		22
			M		13
			T		35
	Total	Profesores	H		11
			M		9
			T		20
Plazas		H		25	
		M		14	
		T		39	



				Estudios Profesionales	Estudios avanzados
Profesores beneficiados por juicios de promoción 2014	Regularización	TC	H	1	
			M		
		Total	H	1	
			M		
	Total	TC	H	1	
			M		
		Total	H	1	
			M		
Asistentes a cursos de tutoría 2014		Total	T	1	
Formación, profesionalización y capacitación docente 2014			Total	27	
			Actualización Disciplinar	47	
			Didáctico Disciplinar	21	
			Formación Transversal	29	
			Gestión Escolar	1	
			Total	98	
Beneficiados del Programa de Carrera Administrativa 2014		Beneficiados	H	5	
			M	8	
			Total	13	
		Miles de pesos	26.4		
Formación del personal administrativo por espacio 2014	Directivo y de confianza		H	4	
			M	10	
			Total	14	
	Sindicalizado		H		
			M		
			Total	0	
	Total		H	4	
			M	10	
			Total	14	
Administrativo sindicalizado			H		
			M	1	
			Total	1	



				Estudios Profesionales	Estudios avanzados
Personal administrativo evaluado conforme a perfil de puesto 2014	Operativo sindicalizado	H		3	
		M		2	
		Total		5	
	Directivo / Confianza	H		3	
		M		3	
		Total		6	
	Total	H		6	
		M		6	
		Total		12	
Manuales de organización y de procedimientos 2014	Manual de organización	Elaborado			
		Actualizado			
		Existentes		1	
Adquisiciones 2014		Acervo bibliohemerográfico		784.0	
		Equipo científico y tecnológico		3 613.4	
		Equipo de cómputo y software		622.2	
		Equipo diverso		66.7	
		Impuestos y derechos			
		Insumos consumibles y diversos		546.9	
		Mantenimiento y servicios		368.1	
		Mobiliario y equipo de oficina		97.3	
		Total		6 098.5	
		Suma de Miles de		3 239.12	
Obra nueva		Suma de Metros cuadrados		486.00	




UAEM Universidad Autónoma del Estado de México




Agenda Estadística 2014

Centro Universitario UAEM
Valle de Chalco


				Estudios Profesionales	Estudios avanzados
Obra universitaria 2014	Uso académico	Remodelaciones y acondicionamientos	Suma de Miles de pesos	650.00	
			Suma de Metros cuadrados	260.00	
Servicios generales por espacio universitario 2014		Miles de pesos	Transporte	14.9	
			Correspondencia		
		Servicios	Total	14.9	
			Transporte	25	
Computadoras por espacio universitario a 2014			Total	25	
			Alumnos	547	
			Académicos-investigadores	73	
			Administrativos	72	
Computadoras integradas a la red institucional a 2014			Total	692	
			Alumnos	541	
			Académicos-investigadores	69	
			Administrativos	64	
			Total	674	




Programas educativos de licenciatura, acreditación y evaluación 2014		Programa educativo	Ingeniero en Computación	Licenciado en Contaduría	Licenciado en Derecho	Licenciado en Diseño Industrial	Licenciado en Enfermería	
			Evaluable	Sí	Sí	Sí	Sí	Sí
			Evaluado	Sí	Sí	Sí	Sí	Sí
			Nivel en CIEES	1	1	1	1	1
			Acreditado	No	Sí	Sí	Sí	Sí
			Calidad	Sí	Sí	Sí	Sí	Sí
Ingreso a primer año de estudios profesionales 2014-2015	Solicitudes de ingreso	H	84	30	101	36	136	
		M	28	50	153	24	383	
		Total	112	80	254	60	519	
	Alumnos que presentaron examen	H	82	30	97	33	132	
		M	27	46	151	24	372	
		Total	109	76	248	57	504	
	Alumnos aceptados	H	68	19	75	24	74	
		M	23	28	108	21	199	
		Total	91	47	183	45	273	
	Alumnos inscritos a primer año	H	67	19	75	24	73	
		M	23	28	108	21	196	
		Total	90	47	183	45	269	
	Índice de aceptación real	H	81.7	63.3	77.3	72.7	55.3	
		M	85.2	60.9	71.5	87.5	52.7	
		Total	82.6	61.8	73.8	78.9	53.4	
	Índice de aceptación potencial	H	79.8	63.3	74.3	66.7	53.7	
		M	82.1	56.0	70.6	87.5	51.2	
		Total	80.4	58.8	72.0	75.0	51.8	
		H		254	74	222	90	164
		M		84	116	355	63	531
		Total		338	190	577	153	695
1°	H		84	19	132	39	111	
	M		25	29	205	31	353	
	T		109	48	337	70	464	




			Programa educativo	Ingeniero en Computación	Licenciado en Contaduría	Licenciado en Derecho	Licenciado en Diseño Industrial	Licenciado en Enfermería
Matrícula de técnico superior y licenciatura por espacio universitario 2014-2015	Alumnos por grado de avance	2°	H	51	28	13		27
			M	19	42	8	1	80
			T	70	70	21	1	107
		3°	H	46	10	66	23	20
			M	8	21	127	13	95
			T	54	31	193	36	115
		4°	H	40	15	11	19	1
			M	15	23	15	10	1
			T	55	38	26	29	2
		5°	H	33	2		9	5
			M	17	1		8	2
			T	50	3	0	17	7
		6°	H					
			M					
			T					
Egresados, titulados e índice de titulación de estudios profesionales 2013-2014		Egresados	Total	54	35	58	27	79
		Titulados	Total	27	31	47	10	28
		Índice de titulación Global	Total	50.0	88.6	81.0	37.0	35.4
Índice de titulación por cohorte 2013-2014		Nuevo ingreso	T	81	34	42	32	37
		Titulados cohorte	T	20	10	26	12	18
		Índice de titulación por cohorte	T	24.7	29.4	61.9	37.5	48.6
		Nuevo ingreso 2009	Total	75	41	40	37	37



		Programa educativo	Ingeniero en Computación	Licenciado en Contaduría	Licenciado en Derecho	Licenciado en Diseño Industrial	Licenciado en Enfermería
Eficiencia terminal de técnico superior y licenciatura 2013-2014	Nuevo ingreso 2014	Total	73	38	168	38	235
	Egresados cohorte 2013-2014	Total	36	34	27	20	33
	Egresados global 2013-2014	Total	54	35	58	27	79
	Eficiencia terminal cohorte	Total	48.0	82.9	67.5	54.1	89.2
	Eficiencia terminal global	Total	74.0	92.1	34.5	71.1	33.6
Índice de reprobación en exámenes finales 2012-2013	Índice de reprobación	1°	46.2	18.2	9.9	14.3	7.0
		2°	19.7	11.6	41.4	0.0	5.7
		3°	16.4	0.0	13.8	16.2	2.5
		4°	3.6	0.0	9.0	13.8	0.0
		5°	0.0	0.0	0.0	2.2	1.2
		6°	0.0	0.0	0.0	0.0	0.0
		Total	14.0	5.6	13.4	11.4	4.8
Índice de deserción de técnico superior y licenciatura 2012-2013	Matrícula 2011-2012	H	240	93	205	98	114
		M	82	142	318	66	441
		T	322	235	523	164	555
	Egresados 2011-2012	H	28	24	32	11	14
		M	10	41	27	15	60
		T	38	65	59	26	74
	Nuevo ingreso 2012-2013	H	65	37	74	28	47
		M	23	53	119	15	189
		T	88	90	193	43	236
	Matrícula 2012-2013	H	254	74	222	90	164
		M	84	116	355	63	531
		T	338	190	577	153	695
	Índice de deserción	H	9.6	34.4	12.2	25.5	-14.9
M		13.4	26.8	17.3	4.5	8.8	
T		10.6	29.8	15.3	17.1	4.0	



Programas educativos de licenciatura, acreditación y evaluación 2014			Programa educativo	Licenciado en Enfermería (a distancia)	Licenciado en Informática Administrativa	Maestría en Administración de Negocios	Maestría en Ciencias de la Computación	Maestría en Enfermería (Perinatal, Quirúrgica, Terapia Intensiva y Oncológica)
			Evaluable	No	Sí			
			Evaluado	No	Sí			
			Nivel en CIEES	NA	1			
			Acreditado	No	Sí			
			Calidad	No	Sí			
Ingreso a primer año de estudios profesionales 2014-2015	Solicitudes de ingreso	H	17	23				
		M	50	27				
		Total	67	50				
	Alumnos que presentaron examen	H	16	22				
		M	45	26				
		Total	61	48				
	Alumnos aceptados	H	15	21				
		M	42	25				
		Total	57	46				
	Alumnos inscritos a primer año	H	15	21	2	5	5	
		M	42	24	3	1	14	
		Total	57	45	5	6	19	
	Índice de aceptación real	H	93.8	95.5				
		M	93.3	92.3				
		Total	93.4	93.8				
	Índice de aceptación potencial	H	88.2	91.3				
		M	84.0	88.9				
		Total	85.1	90.0				
		H		46	84	2	10	10
		M		173	76	3	6	26
		Total		219	160	5	16	36
1°		H		21	46	2	5	6
		M		63	42	3	1	14
		T		84	88	5	6	20



		Programa educativo	Licenciado en Enfermería	Licenciado en Informática	Maestría en	Maestría en Ciencias de la	Maestría en Enfermería	
			(a distancia)	Administrativa	Administración de Negocios	Computación	(Perinatal, Quirúrgica, Terapia Intensiva y Oncológica)	
Matrícula de técnico superior y licenciatura por espacio universitario 2014-2015	Alumnos por grado de avance	2°	H	3	1		5	4
			M	12			5	12
			T	15	1		10	16
		3°	H	11	20			
			M	41	16			
			T	52	36			
		4°	H	11	17			
			M	57	18			
			T	68	35			
		5°	H					
			M					
			T	0	0			
		6°	H					
			M					
			T					
Egresados, titulados e índice de titulación de estudios profesionales 2013-2014	Egresados	Total		34				
	Titulados	Total		26				
	Índice de titulación Global	Total		76.5				
Índice de titulación por cohorte 2013-2014	Nuevo ingreso	T		38				
	Titulados cohorte	T		22				
	Índice de titulación por cohorte	T		57.9				
		Nuevo ingreso 2009	Total	42				



		Programa educativo	Licenciado en Enfermería (a distancia)	Licenciado en Informática Administrativa	Maestría en Administración de Negocios	Maestría en Ciencias de la Computación	Maestría en Enfermería (Perinatal, Quirúrgica, Terapia Intensiva y Oncológica)
Eficiencia terminal de técnico superior y licenciatura 2013-2014	Nuevo ingreso 2014	Total		40			
	Egresados cohorte 2013-2014	Total		27			
	Egresados global 2013-2014	Total		34			
	Eficiencia terminal cohorte	Total		64.3			
	Eficiencia terminal global	Total		85.0			
Índice de reprobación en exámenes finales 2012-2013	Índice de reprobación	1°	0.0	9.1			
		2°	0.0	50.0			
		3°	0.0	0.0			
		4°	0.0	15.4			
		5°	0.0	0.0			
		6°	0.0	0.0			
		Total	0.0	7.3			
Índice de deserción de técnico superior y licenciatura 2012-2013	Matrícula 2011-2012	H	42	87			
		M	165	76			
		T	207	163			
	Egresados 2011-2012	H	0	13			
		M	0	20			
		T	0	33			
	Nuevo ingreso 2012-2013	H	15	30			
		M	44	21			
		T	59	51			
	Matrícula 2012-2013	H	46	84			
		M	173	76			
		T	219	160			
	Índice de deserción	H	26.2	23.0			
M		21.8	1.3				
T		22.7	12.9				



HUMANISMO
QUE TRANSFORMA