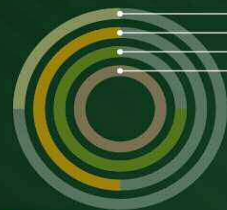


Centro Universitario UAEM Ecatepec



25%
50%
75%
100%

Agenda Estadística 2014



UAEM | Universidad Autónoma del Estado de México



				Estudios Profesionales	Estudios avanzados
Ingreso a primer año de bachillerato 2014-2015	Solicitudes de ingreso	H		536	
		M		958	
		Total		1 494	
	Alumnos que presentaron examen	H		517	
		M		928	
		Total		1 445	
	Alumnos aceptados	H		201	
		M		289	
		Total		490	
	Alumnos inscritos a 1er año	H		173	6
		M		231	3
		Total		404	9
	Índice de aceptación real	H		33.5	
		M		24.9	
Total			28.0		
Índice de aceptación potencial	H		32.3		
	M		24.1		
	Total		27.0		
Matrícula por espacio universitario 2014-2015	H			640	17
	M			1 026	7
	Total			1 666	24
	1º	H		292	
		M		435	
		Total		727	
	2º	H		117	
		M		193	
		Total		310	
	3º	H		87	
		M		113	
		Total		200	
	4º	H		73	
M			190		
Total			263		
5º	H		71		
	M		95		
	Total		166		



				Estudios Profesionales	Estudios avanzados
Egresados, titulados de estudios profesionales 2013-2014		Egresados	Total	240	
		Titulados	Total	154	
Índice de titulación de estudios profesionales 2013-2014			Total	64.2	
Índice de titulación por cohorte 2013-2014		Nuevo ingreso	Total	251	
		Titulados cohorte 2012-2013	Total	104	
		Índice de titulación por cohorte	Total	41.4	
Eficiencia terminal de licenciatura 2013-2014		Nuevo ingreso 2009	Total	273	
		Nuevo ingreso 2014	Total	387	
		Egresados cohorte 2013-2014	Total	160	
		Egresados global 2013-2014	Total	240	
		Eficiencia terminal cohorte	Total	58.6	
		Eficiencia terminal global	Total	62.0	
Índice de reprobación en exámenes finales 2013-2014		Índice de reprobación	1°	10.7	
			2°	10.3	
			3°	13.1	
			4°	9.5	
			5°	5.3	
			6°		
			Total	9.8	
Índice de deserción de licenciatura 2013-2014		Índice de deserción	H	-0.7	
			M	4.4	
			T	2.5	
Egresados y graduados de estudios avanzados		Egresados	H		2
			M		1
			Total		3
		Graduados	H		2
			M		1
			Total		3
Programa Institucional de Tutoría Académica 2014		Tutores adscritos al espacio académico	Tiempo completo	18	
			Medio tiempo (MT)	0	
			Asignatura	54	
			Total	72	
			Alumnos que reciben tutoría	1 637	



				Estudios Profesionales	Estudios avanzados
		Matrícula bachillerato y estudios profesionales		1 666	
		Porcentaje de alumnos en tutoría		98.3	
		Alumnos en el Proinsta por tutor		22	
Acervo bibliográfico 2014			Suma de Títulos	11 611	
			Suma de Volúmenes	24 504	
Infraestructura 2014			Aulas	44	
			Aulas digitales	3	
			Laboratorios	11	
			Talleres	1	
			Salas de cómputo	7	
			Centros de autoacceso	1	
			Auditorios	2	
			Canchas	3	
			Cafeterías	1	
				Cubículos para PTC	27
			Cubículos total	64	
Profesores de tiempo completo registrados en la SEP 2014		Maestría	H	2	
			M	3	
			Total	5	
		Doctorado	H	6	
			M	4	
	Total		10		
	Total			15	
Profesores de Tiempo Completo con perfil Promep 2014		Doctorado	H	5	
			M	2	
			Total	7	
		Maestría	H	2	
			M	3	
			Total	5	
		Total	H	7	
			M	5	
			Total	12	



				Estudios Profesionales	Estudios avanzados
Investigadores 2014		Maestría	H	2	
			M	2	
		Doctorado	H	5	
			M	2	
		Total		11	
PTC miembros del Sistema Nacional de Investigadores por espacio académico y nivel 2014		Nivel I	H	1	
			M	1	
			Total	2	
		Total	H	1	
			M	1	
			Total	2	
Profesores con licencia con goce de sueldo por espacio universitario para realizar estudios de posgrado y estancias de investigación 2014		Licencia con goce de sueldo	Maestría		
			Doctorado		
			Estancia posdoctoral		
			Estancia de investigación	1	
			Total	1	
			Cuerpos académicos registrados en la SEP-Promep 2014		
			En consolidación	1	
			En formación	2	
			Total general	3	
Proyectos de investigación por fuente de financiamiento autorizado en 2014	Miles de pesos	Cantidad	UAEM	3	
			Externos		
			Total	3	
			Autorizado	366.0	
			Ejercido	127.6	
			Por ejercer	238.4	
		Total	Autorizado		
			Ejercido		
			Por ejercer	0.0	
			Autorizado	366.0	
			Ejercido	127.6	
			Por ejercer	238.4	



				Estudios Profesionales	Estudios avanzados	
Proyectos de investigación por espacio universitario y fuente de financiamiento 2014	Nuevos	UAEM	CF	3		
			SF			
		C				
		FE				
	Total				3	
	En desarrollo	UAEM	CF			
			SF			
		C		1		
		FE		2		
	Total				3	
	Proyectos vigentes (nuevos y en desarrollo)	UAEM	CF	3		
			SF			
		C		1		
		FE		2		
	Total				6	
	Concluido	UAEM	CF	6		
SF						
C						
FE						
Total				6		
Total				12		
Productos académicos relacionados con proyectos de investigación por espacio 2014	Artículo	Tesis	Licenciatura	4		
			Internacional	1		
	Otros					
	Total				6	
Productos académicos por espacio 2014	Tesis	Licenciatura		12		
		Especialidad				
		Maestría				
		Doctorado				
	Tesina		Licenciatura	3		
	Libro					
	Capítulo de libro				7	
	Ponencia	Local		1		
Estatal		5				
Nacional		13				
Internacional		2				



				Estudios Profesionales	Estudios avanzados
		Artículo	Nacional	1	
			Internacional	2	
		Otros		2	
		Total		48	
Semana Nacional de Ciencia y Tecnología por espacio académico 2014			Conferencia	5	
			Visita guiada		
			Total de actividades	5	
Alumnos UAEM en programas de movilidad por espacio académico 2014	Internacional		Bachillerato		
			Licenciatura	1	
			Estudios avanzados		
			Total	1	
	Nacional		Licenciatura		
			Estudios avanzados	2	
		Total	2		
		Total	3		
Becas del programa Verano de la Investigación Científica y Tecnológica del Pacífico "DELFIN" 2014	Becas			6	
	Monto (miles de pesos)	UAEM	56.0		
		Comecyt			
		Talleres		72	
Participación de alumnos en talleres 2014	Participaciones	Hombres	398		
		Mujeres	537		
		Total	935		
Alumnos becados de bachillerato, estudios profesionales y estudios avanzados 2014	Alumnos becados	H	327	14	
		M	707	5	
		Total	1 034	19	
	Matrícula	H	640	17	
		M	1 026	7	
	Total	1 666	24		



				Estudios Profesionales	Estudios avanzados	
avanzados 2014	% alumnos becados	H		51.1	82.4	
		M		68.9	71.4	
		Total		62.1	79.2	
Becas para alumnos de bachillerato y licenciatura por espacio académico 2014	UAEM	H		149		
		M		344		
		Total		493		
	Específica	H		0		
		M		0		
		Total		0		
	Manutención	H		237		
		M		489		
		Total		726		
	Mixta	H		18		
		M		4		
		Total		22		
	Otros	H		11		
		M		46		
		Total		57		
Total	H		415			
	M		883			
	Total		1 298			
Becas para alumnos de estudios avanzados por modalidad 2014	UAEM	H			23	
		M			4	
	Conacyt	H				16
		M				3
	Total	H				39
		M				7
Seguro estudiantil 2014 (miles de pesos)	Seguro de vida	H		1		
		M		1		
		Total		2		
	Total	H		61.7		
		M		1		
		Total		2		
		Monto		61.7		



				Estudios Profesionales	Estudios avanzados
Alumnos afiliados a servicios de salud 2014	Matrícula	H		640	
		M		1 026	
		Total		1 666	
	Afiliados	H		626	
		M		1 009	
		Total		1 635	
	% alumnos afiliados	H		97.8	
		M		98.3	
		Total		98.1	
Alumnos que liberaron servicio social 2014	Sector Público	Educativo	H	38	
			M	99	
			Total	137	
	Gubernamental	H	17		
		M	29		
		Total	46		
	Sector Privado	H	20		
		M	35		
		Total	55		
	Sector Social	H	11		
		M	56		
		Total	67		
	Total	H	86		
		M	219		
		Total	305		
Alumnos que realizaron prácticas y estancias profesionales 2014	Sector	Público	H	33	
			M	83	
			Total	116	
	Privado	H	32		
		M	50		
		Total	82		
	Social	H	2		
		M	13		
		Total	15		
	Total	H	67		
		M	146		
		Total	213		



				Estudios Profesionales	Estudios avanzados
		Prácticas o estancias profesionales		230	
Alumnos en servicios comunitarios 2014	BUM	H		15	
		M		85	
		Total		100	
	UAEM Peraj "Adopta un amig@"	H		2	
		M		16	
		Total		18	
Personal académico y administrativo 2014	Académico	H		36	
		M		43	
		Total		79	
	Administrativo	H		19	
		M		28	
		Total		47	
	Total	H		55	
		M		71	
		Total		126	
Personal académico 2014	Profesores	Tiempo completo	H		9
			M		11
		Medio tiempo	H		
			M		
		Asignatura	H		27
			M		32
	Total	H		36	
		M		43	
	Total	Total		79	
		H		36	
M			43		
Total			79		
Personal administrativo 2014	Confianza	H		6	
		M		13	
		Total		19	
	Sindicalizado	H		13	
		M		15	
		Total		28	
	Total	H		19	
		M		28	
		Total		47	



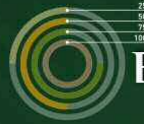
				Estudios Profesionales	Estudios avanzados
Profesores beneficiados a través del Proed 2014	Participantes	H		24	
		M		34	
		Total		58	
	Total de beneficiarios	H		23	
		M		30	
		Total		53	
Monto ejercido (miles de pesos)				4 762.2	
Formación, profesionalización y capacitación docente 2014	Actualización Disciplinar	Didáctico		44	
		Disciplinar		17	
		Formación Transversal			
		Gestión Escolar			
	Total		90		
Beneficiados del Programa de Carrera Administrativa 2014	Beneficiados	H		11	
		M		18	
		Total		29	
	Miles de pesos				55.0
Formación del personal administrativo por espacio 2014	Directivo y de confianza	H			
		M		1	
		Total		1	
	Sindicalizado	H			
		M			
		Total			
	Total	H			
		M		1	
		Total		1	
Personal administrativo evaluado conforme a perfil de puesto 2014	Operativo sindicalizado	H		2	
		M			
		Total		2	
	Directivo / Confianza	H		1	
		M		2	
		Total		3	



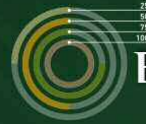
				Estudios Profesionales	Estudios avanzados
		Total	H	3	
			M	2	
			Total	5	
Manuales de organización y de procedimientos 2014		Manual de organización	Existentes	1	
		Manual de procedimientos	Elaborado	1	
			Actualizado		
			Existentes	1	
Adquisiciones 2014			Acervo bibliohemerográfico	218.9	
			Equipo científico y tecnológico	26.0	
			Equipo de cómputo y software	860.8	
			Equipo diverso	1 161.3	
			Impuestos y derechos		
			Insumos consumibles y diversos	439.2	
			Mantenimiento y servicios	564.2	
			Material de laboratorio y equipo didáctico	39.8	
			Mobiliario y equipo de oficina	189.0	
			Total	3 499.1	
Servicios generales por espacio universitario 2014		Miles de pesos	Transporte	8.7	
			Mantenimiento parque vehicular	16.9	
			Correspondencia		
			Total	25.6	
			Servicios		
			Transporte	26	
			Mantenimiento parque vehicular	3	



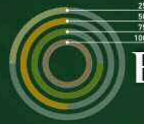
				Estudios Profesionales	Estudios avanzados
			Correspondencia		
			Total	29	
Computadoras por espacio universitario a 2014			Alumnos	321	
			Académicos- investigadores	16	
			Administrativos	82	
			Total	419	
Computadoras integradas a la red institucional a 2014			Alumnos	319	
			Académicos- investigadores	12	
			Administrativos	67	
			Total	398	
Comunidades virtuales creadas en el Portal de Servicios Educativos 2014			Comunidades	1	



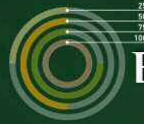
Programas educativos de licenciatura, acreditación y evaluación 2014		Programa educativo	Ingeniero en Computación	Licenciado en Administración	Licenciado en Contaduría	Licenciado en Derecho	
			Evaluable	Sí	Sí	Sí	Sí
			Evaluado	Sí	Sí	Sí	Sí
			Nivel en CIEES	1	1	1	1
			Acreditado	No	No	No	No
			Calidad	Sí	Sí	Sí	Sí
Ingreso a primer año de estudios profesionales 2014-2015	Solicitudes de ingreso	H	90	76	51	159	
		M	26	115	71	230	
		Total	116	191	122	389	
	Alumnos que presentaron examen	H	88	73	50	152	
		M	26	111	70	221	
		Total	114	184	120	373	
	Alumnos aceptados	H	45	25	21	55	
		M	10	45	34	71	
		Total	55	70	55	126	
	Alumnos inscritos a primer año	H	41	21	16	46	
		M	9	33	29	58	
		Total	50	54	45	104	
	Índice de aceptación real	H	46.6	28.8	32.0	30.3	
		M	34.6	29.7	41.4	26.2	
		Total	43.9	29.3	37.5	27.9	
	Índice de aceptación potencial	H	45.6	27.6	31.4	28.9	
		M	34.6	28.7	40.8	25.2	
		Total	43.1	28.3	36.9	26.7	
		H		141	63	66	169
		M		55	154	104	265
		Total		196	217	170	434
1°	H		72	29	30	68	
	M		20	65	48	114	
	T		92	94	78	182	



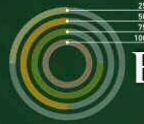
			Programa educativo	Ingeniero en Computación	Licenciado en Administración	Licenciado en Contaduría	Licenciado en Derecho
Matrícula de técnico superior y licenciatura por espacio universitario 2014-2015	Alumnos por grado de avance	2°	H	24	9	11	35
			M	8	27	19	52
			T	32	36	30	87
		3°	H	15		9	35
			M	7	1	17	53
			T	22	1	26	88
		4°	H	12	12	2	15
			M	9	31	7	12
			T	21	43	9	27
		5°	H	18	13	14	16
			M	11	30	13	34
			T	29	43	27	50
		6°	H				
			M				
			T				
Egresados, titulados e índice de titulación de estudios profesionales 2013-2014		Egresados	Total	27	48	22	65
		Titulados	Total	13	13	21	40
		Índice de titulación Global	Total	48.1	27.1	95.5	61.5
Índice de titulación por cohorte 2013-2014		Nuevo ingreso	T	43	39	39	43
		Titulados cohorte	T	4	12	13	23
		Índice de titulación por cohorte	T	9.3	30.8	33.3	53.5
		Nuevo ingreso 2009	Total	46	40	44	50



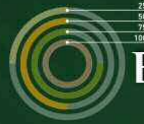
			Programa educativo	Ingeniero en Computación	Licenciado en Administración	Licenciado en Contaduría	Licenciado en Derecho
Eficiencia terminal de técnico superior y licenciatura 2013-2014		Nuevo ingreso 2014	Total	49	48	42	102
		Egresados cohorte 2013-2014	Total	13	29	28	35
		Egresados global 2013-2014	Total	27	48	22	65
		Eficiencia terminal cohorte	Total	28.3	72.5	63.6	70.0
		Eficiencia terminal global	Total	55.1	100.0	52.4	63.7
Índice de reprobación en exámenes finales 2012-2013	Índice de reprobación	1°		20.9	2.4	5.7	11.1
		2°		18.2	0.0	9.4	17.4
		3°		27.3	0.0	17.2	10.3
		4°		44.0	6.5	28.6	17.6
		5°		4.2	4.3	10.0	4.2
		6°		0.0	0.0	0.0	0.0
		Total		19.9	3.5	11.3	12.3
Índice de deserción de técnico superior y licenciatura 2012-2013	Matrícula 2011-2012	H		124	62	68	156
		M		54	143	106	236
		T		178	205	174	392
	Egresados 2011-2012	H		19	18	11	16
		M		4	18	22	24
		T		23	36	33	40
	Nuevo ingreso 2012-2013	H		30	8	17	31
		M		10	36	25	62
		T		40	44	42	93
	Matrícula 2012-2013	H		141	63	66	169
		M		55	154	104	265
		T		196	217	170	434
	Índice de deserción	H		-4.8	-17.7	11.8	1.3
M			9.3	4.9	4.7	3.8	
T			-0.6	-2.0	7.5	2.8	



Programas educativos de licenciatura, acreditación y evaluación 2014		Programa educativo	Licenciado en Informática Administrativa	Licenciado en Psicología	Maestría en Administración de Negocios	Maestría en Ciencias de la Computación	
			Evaluable	Sí	Sí		
			Evaluado	Sí	Sí		
			Nivel en CIEES	1	1		
			Acreditado	No	No		
		Calidad	Sí	Sí			
Ingreso a primer año de estudios profesionales 2014-2015	Solicitudes de ingreso	H	33	127			
		M	29	487			
		Total	62	614			
	Alumnos que presentaron examen	H	33	121			
		M	29	471			
		Total	62	592			
	Alumnos aceptados	H	31	24			
		M	24	105			
		Total	55	129			
	Alumnos inscritos a primer año	H	27	22	4	2	
		M	22	80	1	2	
		Total	49	102	5	4	
	Índice de aceptación real	H	81.8	18.2			
		M	75.9	17.0			
		Total	79.0	17.2			
	Índice de aceptación potencial	H	81.8	17.3			
		M	75.9	16.4			
		Total	79.0	16.6			
		H	116	85	7	10	
		M	108	340	5	2	
		Total	224	425	12	12	
		1°	H	54	39	4	2
			M	44	144	1	2
			T	98	183	5	4



Matrícula de técnico superior y licenciatura por espacio universitario 2014-2015	Alumnos por grado de avance	Grado	Programa educativo	Licenciado en Informática Administrativa	Licenciado en Psicología	Maestría en Administración de Negocios	Maestría en Ciencias de la Computación		
		2°	H	20	18	4	8		
			M	21	66	1	0		
			T	41	84	5	8		
		3°	H	20	8				
			M	20	15				
			T	40	23				
		4°	H	18	14				
			M	22	109				
			T	40	123				
		5°	H	4	6				
			M	1	6				
			T	5	12				
		6°	H						
			M						
			T						
		Egresados, titulados e índice de titulación de estudios profesionales 2013-2014		Egresados	Total	40	38		
				Titulados	Total	31	36		
				Índice de titulación Global	Total	77.5	94.7		
Índice de titulación por cohorte 2013-2014		Nuevo ingreso	T	46	41				
		Titulados cohorte	T	28	24				
		Índice de titulación por cohorte	T	60.9	58.5				
		Nuevo ingreso 2009	Total	46	47				



		Programa educativo	Licenciado en Informática Administrativa	Licenciado en Psicología	Maestría en Administración de Negocios	Maestría en Ciencias de la Computación
Eficiencia terminal de técnico superior y licenciatura 2013-2014	Nuevo ingreso 2014	Total	48	98		
	Egresados cohorte 2013-2014	Total	28	27		
	Egresados global 2013-2014	Total	40	38		
	Eficiencia terminal cohorte	Total	60.9	57.4		
	Eficiencia terminal global	Total	83.3	38.8		
Índice de reprobación en exámenes finales 2012-2013	Índice de reprobación	1°	18.8	6.9		
		2°	12.2	3.5		
		3°	4.8	19.2		
		4°	0.0	3.3		
		5°	11.1	4.4		
		6°	0.0	0.0		
		Total	9.4	5.5		
Índice de deserción de técnico superior y licenciatura 2012-2013	Matrícula 2011-2012	H	106	69		
		M	107	311		
		T	213	380		
	Egresados 2011-2012	H	12	3		
		M	20	30		
		T	32	33		
	Nuevo ingreso 2012-2013	H	24	20		
		M	21	75		
		T	45	95		
	Matrícula 2012-2013	H	116	85		
		M	108	340		
		T	224	425		
	Índice de deserción	H	1.9	1.4		
M		0.0	5.1			
T		0.9	4.5			



HUMANISMO
QUE TRANSFORMA