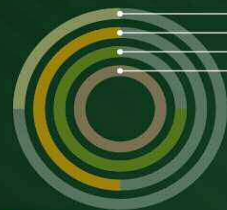


Centro Universitario UAEM Temascaltepec

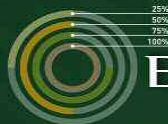


25%
50%
75%
100%

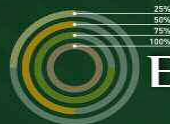
Agenda Estadística 2014



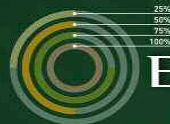
UAEM | Universidad Autónoma del Estado de México



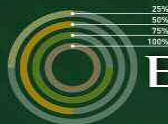
				Estudios Profesionales	Estudios Profesionales	Estudios avanzados	
Ingreso a primer año de bachillerato 2014-2015	Solicitudes de ingreso	H		200	44		
		M		224	101		
		Total		424	145		
	Alumnos que presentaron examen	H		190	39		
		M		219	101		
		Total		409	140		
	Alumnos aceptados	H		190	39		
		M		219	101		
		Total		409	140		
	Alumnos inscritos a 1er año	H		165	33	3	
		M		193	91	3	
		Total		358	124	6	
	Índice de aceptación real	H		86.8	84.6		
		M		88.1	90.1		
		Total		87.5	88.6		
Índice de aceptación potencial	H		82.5	75.0			
	M		86.2	90.1			
	Total		84.4	85.5			
Matrícula por espacio universitario 2014-2015	H			593	148	13	
	M			648	339	5	
	Total			1 241	487	18	
	Alumnos por grado de avance	1º	H		240	53	
			M		248	116	
		Total			488	169	
		2º	H		110	24	
			M		102	66	
	Total			212	90		
	3º	H		101	31		
		M		148	87		
	Total			249	118		
	4º	H		103	25		
		M		116	56		
	Total			219	81		
5º	H		39	15			
	M		34	14			
Total			73	29			
Egresados, titulados de estudios profesionales 2013-2014	Egresados		Total	193	73		
	Titulados		Total	191	91		



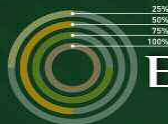
				Estudios Profesionales	Estudios Profesionales	Estudios avanzados	
Índice de titulación de estudios profesionales 2013-2014			Total	99.0	124.7		
Índice de titulación por cohorte 2013-2014		Nuevo ingreso	Total	265			
		Titulados cohorte 2012-2013	Total	134			
		Índice de titulación por cohorte	Total	50.6			
Eficiencia terminal de licenciatura 2013-2014		Nuevo ingreso 2009	Total	276	89		
		Nuevo ingreso 2014	Total	316	118		
		Egresados cohorte 2013-2014	Total	190	61		
		Egresados global 2013-2014	Total	193	73		
		Eficiencia terminal cohorte	Total	68.8	68.5		
Índice de reprobación en exámenes finales 2013-2014		Índice de reprobación	Total	61.1	61.9		
			1°	35.7	38.5		
			2°	22.3	24.5		
			3°	8.0	7.8		
			4°	6.1	3.4		
			5°	2.4	4.5		
			6°				
Índice de deserción de licenciatura 2013-2014		Índice de deserción	Total	14.9	16.3		
			H	5.4	7.3		
			M	1.3	8.0		
Egresados y graduados de estudios avanzados		Egresados	T	3.2	7.8		
			H			5	
			M			1	
		Graduados	Total			6	
			H			5	
			M			1	
Programa Institucional de Tutoría Académica 2014		Tutores adscritos al espacio académico	Total			6	
			Tiempo completo	17			
			Medio tiempo (MT)				
			Asignatura	84			
		Total	101				
		Alumnos que reciben tutoría			1 241		
		Matrícula bachillerato y estudios profesionales			1 241		
	Porcentaje de alumnos en tutoría			100.0			



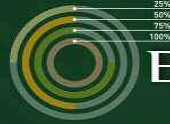
				Estudios Profesionales	Estudios Profesionales	Estudios avanzados
		Alumnos en el Proinsta por tutor		12		
Acervo bibliográfico 2014		Suma de Títulos		7 456	2 530	
		Suma de Volúmenes		16 721	3 935	
Infraestructura 2014		Aulas		30		
		Aulas digitales		5		
		Laboratorios		8		
		Talleres		1		
		Salas de cómputo		4		
		Centros de autoacceso		2		
		Auditorios		2		
		Canchas		2		
		Cafeterías		2		
		Cubículos para PTC		18		
		Cubículos total		28		
	Profesores de tiempo completo registrados en la SEP 2014	Maestría	H		2	
M						
Total				2		
Doctorado		H		13		
		M		3		
		Total		16		
Total			18			
Profesores de Tiempo Completo con perfil Promep 2014	Doctorado	H		11		
		M		2		
		Total		13		
	Maestría	H		1		
		M				
		Total		1		
	Total	H		12		
		M		2		
		Total		14		
Maestría	H		2			
	M					



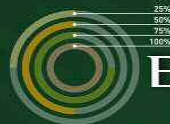
				Estudios Profesionales	Estudios Profesionales	Estudios avanzados
Investigadores 2014		Doctorado	H	12		
			M	2		
		Total		16		
PTC miembros del Sistema Nacional de Investigadores por espacio académico y nivel 2014		Candidato	H	1		
			M	1		
			Total	2		
		Nivel I	H	6		
			M	1		
		Total	7			
		Nivel II	H	1		
			M			
		Total	1			
		Nivel III	H			
			M			
		Total	8			
Total	H	2				
	M	10				
Profesores con licencia con goce de sueldo por espacio universitario para realizar estudios de posgrado y estancias de investigación 2014		Licencia con goce de sueldo	Maestría			
			Doctorado			
			Estancia posdoctoral			
			Estancia de investigación			
			Total			
Cuerpos académicos registrados en la SEP- Promep 2014			Consolidados	1		
			En consolidación			
			En formación	1		
			Total general	2		
Proyectos de investigación por fuente de financiamiento autorizado en 2014		Cantidad	UAEM	4		
			Externos	3		
			Total	7		
	Miles de pesos	UAEM	Autorizado	974.0		
			Ejercido	238.6		
			Por ejercer	735.4		
			Autorizado	734.1		
			Ejercido	553.3		
	Miles de pesos	Externos	Por ejercer	180.8		



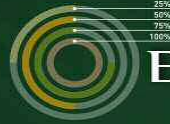
				Estudios Profesionales	Estudios Profesionales	Estudios avanzados
		Total		Autorizado	1 708.1	
				Ejercido	791.9	
				Por ejercer	916.1	
Proyectos de investigación por espacio universitario y fuente de financiamiento 2014	Nuevos	UAEM	CF	4		
			SF			
			C	1		
			FE	1		
			Total	6		
	En desarrollo	UAEM	CF	6		
			SF			
			C			
			FE			
			Total	6		
	Proyectos vigentes (nuevos y en desarrollo)	UAEM	CF	4		
			SF	6		
			C	1		
			FE	1		
			Total	12		
Concluido	UAEM	CF	2			
		SF				
		C	1			
		FE	8			
		Total	11			
		Total	23			
Productos académicos relacionados con proyectos de investigación por espacio 2014	Tesis	Licenciatura	3			
		Maestría	6			
		Doctorado	1			
	Libro					
	Capítulo de libro			2		
	Artículo	Nacional				
		Internacional		1		
	Otros					
Total			13			
			26			
		Tesis	Licenciatura			
			Especialidad			
			Maestría	6		
		Doctorado	3			
		Tesina	Licenciatura			



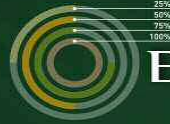
				Estudios Profesionales	Estudios Profesionales	Estudios avanzados
Productos académicos por espacio 2014		Libro		3		
		Capítulo de libro		15		
		Ponencia	Local	1		
			Estatad	1		
			Nacional	4		
			Internacional	1		
		Artículo	Nacional	3		
			Internacional	9		
		Otros		4		
Total		76				
Alumnos UAEM en programas de movilidad por espacio académico 2014	Internacional	Bachillerato				
		Licenciatura	4			
		Estudios avanzados	4			
		Total	8			
	Nacional	Licenciatura				
		Estudios avanzados				
		Total				
Total		8				
Alumnos externos en programas de movilidad por espacio académico 2014	Internacional	Bachillerato				
		Licenciatura	1			
		Estudios avanzados				
	Total		1			
	Nacional	Licenciatura				
		Estudios avanzados				
Total						
Total		1				
Participación de alumnos en talleres 2014	Talleres		79			
	Participaciones	Hombres	424			
		Mujeres	717			
		Total	1 141			



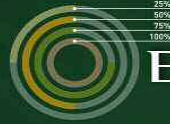
				Estudios Profesionales	Estudios Profesionales	Estudios avanzados
Alumnos becados de bachillerato, estudios profesionales y estudios avanzados 2014	Alumnos becados	H		330		13
		M		493		3
		Total		823		16
	Matrícula	H		593		13
		M		648		5
		Total		1 241		18
	% alumnos becados	H		55.6		100.0
		M		76.1		60.0
		Total		66.3		88.9
Becas para alumnos de bachillerato y licenciatura por espacio académico 2014	UAEM	H		169		
		M		274		
		Total		443		
	Específica	H				
		M				
		Total				
	Manutención	H		202		
		M		308		
		Total		510		
	Mixta	H				
		M		4		
		Total		4		
	Otros	H		43		
		M		38		
		Total		81		
Total	H		414			
	M		624			
	Total		1 038			
Becas para alumnos de estudios avanzados por modalidad 2014	UAEM	H				19
		M				5
	Conacyt	H				14
		M				4
	Específica	H				
		M				
	CIFRHS	H				
		M				
	Total	H				33
M					9	
Total					42	



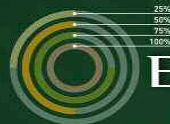
				Estudios Profesionales	Estudios Profesionales	Estudios avanzados
Seguro estudiantil 2014 (miles de pesos)		Seguro de estudios	H	2		
			M			
			Total	2		
			Monto	31.5		
		Total	H	2		
			M			
			Total	2		
			Monto	31.5		
Alumnos afiliados a servicios de salud 2014		Matrícula	H	593		
			M	648		
			Total	1 241		
		Afiliados	H	584		
			M	638		
			Total	1 222		
		% alumnos afiliados	H	98.5		
			M	98.5		
			Total	98.5		
Alumnos que liberaron servicio social 2014	Sector Público	Educativo	H	30		
			M	47		
			Total	77		
		Gubernamental	H	26		
			M	36		
			Total	62		
	Sector Privado	H	15			
		M	2			
		Total	17			
	Sector Social	H	26			
		M	33			
		Total	59			
	Total	H	97			
		M	118			
Total		215				
Alumnos que realizaron	Sector	Público	H	9		
			M	17		
			Total	26		
		Privado	H	11		
			M	3		
			Total	14		



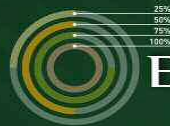
				Estudios Profesionales	Estudios Profesionales	Estudios avanzados		
prácticas y estancias profesionales 2014	Social	H						
		M						
		Total						
	Total	H		20				
		M		20				
		Total		40				
Prácticas o estancias profesionales			40					
Alumnos en servicios comunitarios 2014	BUM	H		122				
		M		130				
		Total		252				
	Servicio Social GEM	H		12				
		M		3				
		Total		15				
	UAEM Peraj "Adopta un amig@"	H		14				
		M		22				
		Total		36				
	INEA	H		1				
		M		2				
		Total		3				
Personal académico y administrativo 2014	Académico	H		67				
		M		56				
		Total		123				
	Administrativo	H		31				
		M		26				
		Total		57				
	Total	H		98				
		M		82				
		Total		180				
Personal académico 2014	Profesores	Tiempo completo		H		13		
				M		4		
		Medio tiempo		H		1		
				M				
		Asignatura		H		53		
				M		52		
	Total			H		67		
				M		56		
		Total				123		
				H		67		
Total			M		56			
					123			
			M		56			
				123				




				Estudios Profesionales	Estudios Profesionales	Estudios avanzados
Personal administrativo 2014	Confianza	H		10		
		M		12		
		Total		22		
	Sindicalizado	H		21		
		M		14		
		Total		35		
	Directivo	H				
		M				
		Total				
	Total	H		31		
		M		26		
		Total		57		
Profesores beneficiados a través del Proed 2014	Participantes	H		23		
		M		24		
		Total		47		
	Total de beneficiarios	H		21		
		M		22		
		Total		43		
	Monto ejercido (miles de pesos)				5 474.1	
Asistentes a cursos de tutoría 2014		Total		1		
Formación, profesionalización y capacitación docente 2014		Actualización Disciplinar		23	2	
		Didáctico Disciplinar		38	25	
		Formación Transversal		6	1	
		Gestión Escolar		1		
		Total		68	28	
Beneficiados del Programa de Carrera Administrativa 2014	Beneficiados	H		17		
		M		9		
		Total		26		
	Miles de pesos				57.2	
Formación del personal administrativo por espacio 2014	Directivo y de confianza	H		2		
		M		6		
		Total		8		
	Sindicalizado	H		3		
		M		2		
		Total		5		




				Estudios Profesionales	Estudios Profesionales	Estudios avanzados
		Total	H	5		
			M	8		
			Total	13		
Personal administrativo evaluado conforme a perfil de puesto 2014	Administrativo sindicalizado	H	2			
		M	2			
		Total	4			
	Operativo sindicalizado	H				
		M				
		Total				
	Directivo / Confianza	H	2			
		M	3			
		Total	5			
	Total	H	4			
		M	5			
		Total	9			
Manuales de organización y de procedimientos 2014	Manual de organización	Elaborado				
		Actualizado				
		Existentes	1	1		
Adquisiciones 2014		Acervo bibliohemerográfico	480.0			
		Equipo científico y tecnológico	282.8			
		Equipo de cómputo y software	1 179.2			
		Equipo diverso	120.8	3.1		
		Impuestos y derechos				
		Insumos consumibles y diversos	562.7	92.5		
		Mantenimiento y servicios	435.9	17.4		
		Material de laboratorio y equipo didáctico				
		Mobiliario y equipo de oficina	388.2			
		Total	3 449.6	113.0		



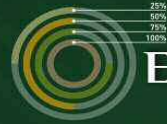
				Estudios Profesionales	Estudios Profesionales	Estudios avanzados
Servicios generales por espacio universitario 2014	Miles de pesos	Transporte		194.8		
		Mantenimiento parque vehicular		87.1		
		Correspondencia				
		Total		281.9		
	Servicios	Transporte		43		
		Mantenimiento parque vehicular		8		
		Correspondencia				
		Total		51		
Computadoras por espacio universitario a 2014	Alumnos		321			
	Académicos-investigadores		70			
	Administrativos		193			
	Total		584			
Computadoras integradas a la red institucional a 2014	Alumnos		193			
	Académicos-investigadores		30			
	Administrativos		97			
	Total		320			
Comunidades virtuales creadas en el Portal de Servicios Educativos 2014			Comunidades			
Videoconferencias y transmisiones en línea 2014			Videoconferencias			
			Transmisiones en línea			




Programas educativos de licenciatura, acreditación y evaluación 2014		Programa educativo	Ingeniero Agrónomo Zootecnista	Licenciado en Administración	Licenciado en Contaduría	Licenciado en Derecho	Licenciado en Informática Administrativa		
			Evaluable	Sí	Sí	Sí	Sí	Sí	
			Evaluado	Sí	Sí	Sí	Sí	Sí	
			Nivel en CIEES	1	1	1	1	1	
			Acreditado	Sí	Sí	Sí	No	Sí	
			Calidad	Sí	Sí	Sí	Sí	Sí	
Ingreso a primer año de estudios profesionales 2014-2015	Solicitudes de ingreso	H	50	14	21	57	19		
		M	13	20	24	52	11		
		Total	63	34	45	109	30		
	Alumnos que presentaron examen	H	47	14	21	55	19		
		M	12	20	23	49	11		
		Total	59	34	44	104	30		
	Alumnos aceptados	H	47	14	21	55	19		
		M	12	20	23	49	11		
		Total	59	34	44	104	30		
	Alumnos inscritos a primer año	H	42	13	17	49	17		
		M	8	16	21	47	9		
		Total	50	29	38	96	26		
	Índice de aceptación real	H	89.4	92.9	81.0	89.1	89.5		
		M	66.7	80.0	91.3	95.9	81.8		
		Total	84.7	85.3	86.4	92.3	86.7		
	Índice de aceptación potencial	H	84.0	92.9	81.0	86.0	89.5		
		M	61.5	80.0	87.5	90.4	81.8		
		Total	79.4	85.3	84.4	88.1	86.7		
		H		168	69	55	142	73	
		M		34	75	73	146	39	
		Total		202	144	128	288	112	
		1°	H		80	22	22	60	18
			M		13	31	31	62	9
			T		93	53	53	122	27




Matrícula de técnico superior y licenciatura por espacio universitario 2014-2015	Alumnos por grado de avance	Programa educativo	Ingeniero Agrónomo Zootecnista	Licenciado en Administración	Licenciado en Contaduría	Licenciado en Derecho	Licenciado en Informática Administrativa	
	2°	H	34	8	2	38	12	
		M	9	3	2	21	4	
		T	43	11	4	59	16	
	3°	H	25	8	7	26	12	
		M	5	8	14	32	10	
		T	30	16	21	58	22	
	4°	H	27	16	13	18	20	
		M	6	20	13	31	10	
		T	33	36	26	49	30	
	5°	H	2	15	11		11	
		M	1	13	13		6	
		T	3	28	24	0	17	
	6°	H						
		M						
		T						
Egresados, titulados e índice de titulación de estudios profesionales 2013-2014	Egresados	Total	32	28	25	42	21	
	Titulados	Total	19	30	30	26	25	
	Índice de titulación Global	Total	59.4	107.1	120.0	61.9	119.0	
Índice de titulación por cohorte 2013-2014	Nuevo ingreso	T	36	45	46	51	36	
	Titulados cohorte	T	11	25	19	23	21	
	Índice de titulación por cohorte	T	30.6	55.6	41.3	45.1	58.3	
		Nuevo ingreso 2009	Total	48	44	48	55	36



		Programa educativo	Ingeniero Agrónomo Zootecnista	Licenciado en Administración	Licenciado en Contaduría	Licenciado en Derecho	Licenciado en Informática Administrativa
Eficiencia terminal de técnico superior y licenciatura 2013-2014	Nuevo ingreso 2014	Total	48	28	39	88	23
	Egresados cohorte 2013-2014	Total	29	27	32	47	21
	Egresados global 2013-2014	Total	32	28	25	42	21
	Eficiencia terminal cohorte	Total	60.4	61.4	66.7	85.5	58.3
	Eficiencia terminal global	Total	66.7	100.0	64.1	47.7	91.3
Índice de reprobación en exámenes finales 2012-2013	Índice de reprobación	1°	39.1	0.0	14.3	33.3	0.0
		2°	25.0	38.5	33.3	17.4	11.8
		3°	6.7	17.6	0.0	12.2	4.5
		4°	24.2	2.3	7.1	3.8	0.0
		5°	0.0	0.0	0.0	0.0	8.3
		6°	0.0	0.0	0.0	0.0	0.0
		Total	21.1	7.6	6.7	14.4	5.7
Índice de deserción de técnico superior y licenciatura 2012-2013	Matrícula 2011-2012	H	155	69	57	130	78
		M	38	81	75	137	44
		T	193	150	132	267	122
	Egresados 2011-2012	H	21	7	11	19	17
		M	10	20	21	26	9
		T	31	27	32	45	26
	Nuevo ingreso 2012-2013	H	42	12	10	47	14
		M	7	15	11	39	6
		T	49	27	21	86	20
	Matrícula 2012-2013	H	168	69	55	142	73
		M	34	75	73	146	39
		T	202	144	128	288	112
	Índice de deserción	H	5.2	7.2	1.8	12.3	2.6
M		2.6	1.2	-10.7	2.9	4.5	
T		4.7	4.0	-5.3	7.5	3.3	




Programas educativos de licenciatura, acreditación y evaluación 2014		Programa educativo	Licenciado en Psicología	Licenciado en Turismo	Maestría en Ciencias Agropecuarias y Recursos Naturales	Maestría en Ciencias de la Computación	Doctorado en Ciencias Agropecuarias y Recursos Naturales	
			Evaluable	Sí	No			
			Evaluado	Sí	No			
			Nivel en CIEES	1	NA			
			Acreditado	Sí	No			
Ingreso a primer año de estudios profesionales 2014-2015		Calidad	Sí	No				
	Solicitudes de ingreso	H	30	9				
		M	81	23				
		Total	111	32				
	Alumnos que presentaron examen	H	25	9				
		M	81	23				
		Total	106	32				
	Alumnos aceptados	H	25	9				
		M	81	23				
		Total	106	32				
	Alumnos inscritos a primer año	H	20	7	2		1	
		M	75	17	1	1	1	
		Total	95	24	3	1	2	
	Índice de aceptación real	H	80.0	77.8				
		M	92.6	73.9				
		Total	89.6	75.0				
	Índice de aceptación potencial	H	66.7	77.8				
		M	92.6	73.9				
		Total	85.6	75.0				
		H		79	7	4	3	6
		M		264	17	3	1	1
Total		343	24	7	4	7		
1°	H		31	7	2	3	4	
	M		85	17	3	1	1	
	T		116	24	5	4	5	



Matrícula de técnico superior y licenciatura por espacio universitario 2014-2015	Alumnos por grado de avance	Programa educativo	Licenciado en Psicología	Licenciado en Turismo	Maestría en Ciencias Agropecuarias y Recursos Naturales	Maestría en Ciencias de la Computación	Doctorado en Ciencias Agropecuarias y Recursos Naturales
	2°	H	16			2	2
		M	63			0	
		T	79	0		2	2
	3°	H	23				
		M	79				
		T	102	0			0
	4°	H	9				
		M	36				
		T	45	0			0
	5°	H					
		M	1				
		T	1	0			
6°	H						
	M						
	T						
Egresados, titulados e índice de titulación de estudios profesionales 2013-2014	Egresados	Total	45				
	Titulados	Total	61				
	Índice de titulación Global	Total	135.6				
Índice de titulación por cohorte 2013-2014	Nuevo ingreso	T	51				
	Titulados cohorte	T	35				
	Índice de titulación por cohorte	T	68.6				
		Nuevo ingreso 2009	Total	45			



UAEM Universidad Autónoma del Estado de México



Agenda Estadística 2014

Centro Universitario UAEM
Temascaltepec

		Programa educativo	Licenciado en Psicología	Licenciado en Turismo	Maestría en Ciencias Agropecuarias y Recursos Naturales	Maestría en Ciencias de la Computación	Doctorado en Ciencias Agropecuarias y Recursos Naturales
Eficiencia terminal de técnico superior y licenciatura 2013-2014	Nuevo ingreso 2014	Total	90				
	Egresados cohorte 2013-2014	Total	34				
	Egresados global 2013-2014	Total	45				
	Eficiencia terminal cohorte	Total	75.6				
	Eficiencia terminal global	Total	50.0				
Índice de reprobación en exámenes finales 2012-2013	Índice de reprobación	1°	61.0				
		2°	22.4				
		3°	5.9				
		4°	4.4				
		5°	0.0				
		6°	0.0				
		Total	20.2				
Índice de deserción de técnico superior y licenciatura 2012-2013	Matrícula 2011-2012	H	68				
		M	246				
		T	314	0			
	Egresados 2011-2012	H	5				
		M	31				
		T	36	0			
	Nuevo ingreso 2012-2013	H	21				
		M	74				
		T	95	0			
	Matrícula 2012-2013	H	79	7			
		M	264	17			
		T	343	24			
	Índice de deserción	H	7.4				
M		10.2					
T		9.6					



HUMANISMO
QUE TRANSFORMA