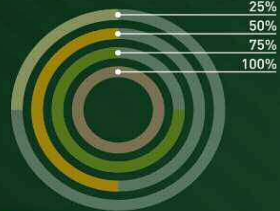


Centro Universitario UAEM Tenancingo



Agenda Estadística 2014



UAEM | Universidad Autónoma del Estado de México



				Estudios Profesionales	Estudios avanzados
Ingreso a primer año de bachillerato 2014-2015	Solicitudes de ingreso	H		152	
		M		166	
		Total		318	
	Alumnos que presentaron examen	H		147	
		M		158	
		Total		305	
	Alumnos aceptados	H		135	
		M		150	
		Total		285	
	Alumnos inscritos a 1er año	H		114	
		M		122	1
		Total		236	1
	Índice de aceptación real	H		77.6	
		M		77.2	
Total		77.4			
Índice de aceptación potencial	H		75.0		
	M		73.5		
	Total		74.2		
Matrícula por espacio universitario 2014-2015	H		450	4	
	M		479	7	
	Total		929	11	
	1º	H		155	
		M		156	
		Total		311	
	2º	H		90	
		M		85	
		Total		175	
	3º	H		99	
		M		79	
		Total		178	
	4º	H		51	
		M		60	
Total		111			
5º	H		55		
	M		99		
	Total		154		



				Estudios Profesionales	Estudios avanzados	
Egresados, titulados de estudios profesionales 2013-2014		Egresados	Total	95		
		Titulados	Total	60		
Índice de titulación de estudios profesionales 2013-2014			Total	63.2		
Índice de titulación por cohorte 2013-2014		Nuevo ingreso	Total	112		
		Titulados cohorte 2012-2013	Total	32		
		Índice de titulación por cohorte	Total	28.6		
Eficiencia terminal de licenciatura 2013-2014		Nuevo ingreso 2009	Total	129		
		Nuevo ingreso 2014	Total	160		
		Egresados cohorte 2013-2014	Total	66		
		Egresados global 2013-2014	Total	95		
		Eficiencia terminal cohorte	Total	51.2		
		Eficiencia terminal global	Total	59.4		
Índice de reprobación en exámenes finales 2013-2014		Índice de reprobación	1°	67.9		
			2°	40.9		
			3°	27.4		
			4°	22.0		
			5°	4.3		
			6°			
			Total	30.3		
Índice de deserción de licenciatura 2013-2014		Índice de deserción	H	8.6		
			M	6.7		
			T	7.6		
Egresados y graduados de estudios avanzados		Egresados	H		1	
			M		1	
			Total		2	
		Graduados	H			
			M		1	
			Total		1	
Programa Institucional de		Tutores adscritos al espacio académico	Tiempo completo	16		
			Medio tiempo (MT)			
			Asignatura	20		
			Técnico académico TC	1		



				Estudios Profesionales	Estudios avanzados	
Programa Institucional de Tutoría Académica 2014			Técnico académico MT			
			Total	37		
		Alumnos que reciben tutoría			686	
		Matrícula bachillerato y estudios profesionales			929	
		Porcentaje de alumnos en tutoría			73.8	
		Alumnos en el Proinsta por tutor			18	
Acervo bibliográfico 2014			Suma de Títulos	6 240		
			Suma de Volúmenes	12 427		
Infraestructura 2014			Aulas	24		
			Aulas digitales	4		
			Laboratorios	10		
			Talleres			
			Salas de cómputo	2		
			Centros de autoacceso	1		
			Auditorios	1		
			Canchas	2		
			Cafeterías	1		
			Cubículos para PTC	17		
Cubículos total	46					
Profesores de tiempo completo registrados en la SEP 2014		Maestría	H	2		
			M	1		
			Total	3		
		Doctorado	H	10		
			M	6		
			Total	16		
Total			19			
Profesores de Tiempo Completo con perfil Promep 2014		Doctorado	H	8		
			M	4		
			Total	12		
		Maestría	H	1		
			M			
			Total	1		



				Estudios Profesionales	Estudios avanzados	
		Total	H	9		
			M	4		
			Total	13		
Investigadores 2014		Maestría	H	1		
			M			
		Doctorado	H	9		
			M	4		
		Total	14			
PTC miembros del Sistema Nacional de Investigadores por espacio académico y nivel 2014		Candidato	H	2		
			M	1		
			Total	3		
		Nivel I	H	4		
			M	2		
			Total	6		
		Total	H	6		
			M	3		
			Total	9		
Cuerpos académicos registrados en la SEP-Promep 2014			En consolidación	1		
			En formación	2		
			Total general	3		
Proyectos de investigación por fuente de financiamiento autorizado en 2014	Miles de pesos	Cantidad	UAEM	2		
			Externos	1		
			Total	3		
		UAEM	Autorizado	410.5		
			Ejercido	178.8		
			Por ejercer	231.7		
			Externos	Autorizado	285.9	
				Ejercido	63.2	
				Por ejercer	222.7	
			Total	Autorizado	696.4	
				Ejercido	241.9	
				Por ejercer	454.4	
UAEM	CF	2				
	SF					



				Estudios Profesionales	Estudios avanzados	
Proyectos de investigación por espacio universitario y fuente de financiamiento 2014	Nuevos	C				
		FE		1		
		Total		3		
	En desarrollo	UAEM	CF		1	
			SF			
		C				
		FE			1	
		Total			2	
	Proyectos vigentes (nuevos y en desarrollo)	UAEM	CF		2	
			SF		1	
		C				
		FE			2	
		Total			5	
	Concluido	UAEM	CF		2	
		SF				
C				1		
FE				2		
	Total			5		
	Total			10		
Productos académicos relacionados con proyectos de investigación por espacio 2014		Tesis	Licenciatura	1		
	Artículo		Nacional			
			Internacional			
		Otros			1	
	Total			3		
Productos académicos por espacio 2014	Tesis		Licenciatura	13		
			Especialidad			
			Maestría	5		
			Doctorado	1		
	Tesina		Licenciatura			
		Libro			1	
		Capítulo de libro			5	
	Ponencia		Local		2	
		Estatad		1		
		Nacional		3		



				Estudios Profesionales	Estudios avanzados
	Artículo		Internacional	4	
			Nacional	2	
			Internacional	1	
		Otros	1		
		Total	39		
Alumnos UAEM en programas de movilidad por espacio académico 2014	Internacional		Bachillerato		
			Licenciatura	13	
			Estudios avanzados	1	
			Total	14	
	Nacional		Licenciatura		
			Estudios avanzados		
			Total		
	Total			14	
Talleres			14		
Participación de alumnos en talleres 2014	Participaciones		Hombres	99	
			Mujeres	180	
			Total	279	
Alumnos becados de bachillerato, estudios profesionales y estudios avanzados 2014	Alumnos becados		H	188	4
			M	306	6
			Total	494	10
	Matrícula		H	450	4
			M	479	7
			Total	929	11
	% alumnos becados		H	41.8	100.0
			M	63.9	85.7
			Total	53.2	90.9
UAEM		H	98		
		M	181		
		Total	279		



				Estudios Profesionales	Estudios avanzados	
Becas para alumnos de bachillerato y licenciatura por espacio académico 2014	Específica	H		0		
		M		0		
		Total		0		
	Manutención	H		111		
		M		180		
		Total		291		
	Mixta	H		3		
		M		5		
		Total		8		
	Otros	H		21		
		M		26		
		Total		47		
	Total	H		233		
		M		392		
Total			625			
Becas para alumnos de estudios avanzados por modalidad 2014	UAEM	H			11	
		M			5	
	Conacyt	H				2
		M				4
	Específica	H				0
		M				0
	CIFRHS	H				0
		M				0
	Total	H				13
M					9	
Total					22	
Alumnos afiliados a servicios de salud 2014	Matrícula	H		450		
		M		479		
		Total		929		
	Afiliados	H		440		
		M		476		
		Total		916		
	% alumnos afiliados	H		97.8		
		M		99.4		
		Total		98.6		



				Estudios Profesionales	Estudios avanzados
Alumnos que liberaron servicio social 2014	Sector Público	Educativo	H	15	
			M	21	
			Total	36	
		Gubernamental	H	11	
			M	16	
			Total	27	
	Sector Privado	H	6		
		M	9		
		Total	15		
	Sector Social	H	10		
		M	23		
		Total	33		
	Total	H	42		
M		69			
Total		111			
Alumnos que realizaron prácticas y estancias profesionales 2014	Sector	Público	H	1	
			M	1	
			Total	2	
	Privado	H			
		M	2		
		Total	2		
	Social	H			
		M			
		Total			
	Total	H	1		
M		3			
Total		4			
Prácticas o estancias profesionales				4	
Alumnos en servicios comunitarios 2014	BUM	H	15		
		M	14		
		Total	29		
Académico	H	53			
	M	46			
	Total	99			



				Estudios Profesionales	Estudios avanzados
Personal académico y administrativo 2014	Administrativo	H		18	
		M		19	
		Total		37	
	Total	H		71	
		M		65	
		Total		136	
Personal académico 2014	Profesores	Tiempo completo	H	11	
			M	7	
		Medio tiempo	H	1	
			M		
		Asignatura	H	40	
			M	37	
	Total	H	52		
		M	44		
		Total	96		
	Técnicos académicos	Tiempo completo	H	1	
			M	2	
		Medio tiempo	H		
			M		
		Total	H	1	
			M	2	
Total	Total	3			
	H	53			
	M	46			
Personal administrativo 2014	Confianza	H	9		
		M	9		
		Total	18		
	Sindicalizado	H	9		
		M	9		
		Total	18		
	Directivo	H			
		M	1		
		Total	1		
	Total	H	18		
		M	19		
		Total	37		



				Estudios Profesionales	Estudios avanzados
Profesores beneficiados a través del Proed 2014	Participantes		H	19	
			M	17	
			Total	36	
	Total de beneficiarios		H	16	
			M	14	
			Total	30	
Monto ejercido (miles de pesos)				4 688.5	
Concursos de oposición 2014 (Personal beneficiado)	Tiempo completo (TC)	Profesores	H		
			M	3	
			T	3	
		Plazas	H		
			M	3	
			T	3	
	Asignatura	Profesores	H	1	
			M	3	
			T	4	
		Plazas	H	1	
			M	3	
			T	4	
	Total	Profesores	H	1	
			M	6	
			T	7	
Plazas		H	1		
		M	6		
		T	7		
Profesores beneficiados por juicios de promoción 2014	Convocatoria abierta	TC	H		
			M	1	
		Total	H		
	Total		M	1	
		TC	H		
			M	1	
Total		H			
		M	1		
		T	1		
Asistentes a cursos de tutoría 2014			Total	2	



				Estudios Profesionales	Estudios avanzados
Formación, profesionalización y capacitación docente 2014			Actualización Disciplinar	5	
			Didáctico Disciplinar	3	
			Formación Transversal	11	
			Gestión Escolar	3	
			Total	22	
Asistentes a diplomados de formación, profesionalización y capacitación docente 2014			Comprensión de textos en Ingles para Propósitos Académicos	1	
			El proceso Penal Acusatorio		
			Total	1	
Beneficiados del Programa de Carrera Administrativa 2014		Beneficiados	H	8	
			M	10	
			Total	18	
		Miles de pesos	35.2		
Formación del personal administrativo por espacio 2014		Directivo y de confianza	H	8	
			M	10	
			Total	18	
		Sindicalizado	H	1	
			M	4	
			Total	5	
		Total	H	9	
			M	14	
			Total	23	
Personal administrativo evaluado conforme a perfil de puesto 2014		Directivo / Confianza	H	1	
			M	2	
			Total	3	
		Total	H	1	
			M	2	
Total	3				



				Estudios Profesionales	Estudios avanzados
Manuales de organización y de procedimientos 2014		Manual de organización	Elaborado		
			Actualizado		
			Existentes	1	
Adquisiciones 2014			Acervo bibliohemerográfico	525.0	
			Equipo científico y tecnológico	1 299.7	
			Equipo de cómputo y software	517.1	
			Equipo diverso	225.1	
			Impuestos y derechos		
			Insumos consumibles y diversos	530.8	
			Mantenimiento y servicios	688.9	
			Material de laboratorio y equipo didáctico	272.2	
			Mobiliario y equipo de oficina	153.3	
			Total	4 212.1	
			Obra universitaria 2014	Uso académico	Obra nueva
Suma de Metros cuadrados	15.00				
Servicios generales por espacio universitario 2014		Miles de pesos	Transporte	190.0	
			Mantenimiento parque vehicular		
			Correspondencia		
		Total	190.0		
		Servicios	Transporte	95	
	Mantenimiento parque vehicular				



UAEM | Universidad Autónoma
del Estado de México



Agenda Estadística 2014

Centro Universitario UAEM
Tenancingo

				Estudios Profesionales	Estudios avanzados
			Correspondencia	0	
			Total	95	
Computadoras por espacio universitario a 2014			Alumnos	188	
			Académicos- investigadores	56	
			Administrativos	136	
			Total	380	
Computadoras integradas a la red institucional a 2014			Alumnos	149	
			Académicos- investigadores	55	
			Administrativos	114	
			Total	318	



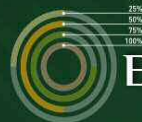
Programas educativos de licenciatura, acreditación y evaluación 2014		Programa educativo	Ingeniero Agrónomo en Floricultura	Licenciado en Arqueología	Licenciado en Gastronomía	Licenciado en Relaciones Económicas Internacionales	
			Evaluable	Sí	Sí	No	Sí
			Evaluado	Sí	Sí	No	Sí
			Nivel en CIEES	1	1	NA	1
			Acreditado	Sí	Sí	No	No
Calidad	Sí	Sí	No	Sí			
Ingreso a primer año de estudios profesionales 2014-2015	Solicitudes de ingreso	H	19	11	57	39	
		M	11	13	55	62	
		Total	30	24	112	101	
	Alumnos que presentaron examen	H	19	11	54	38	
		M	11	13	52	58	
		Total	30	24	106	96	
	Alumnos aceptados	H	19	11	43	37	
		M	11	13	45	57	
		Total	30	24	88	94	
	Alumnos inscritos a primer año	H	18	7	38	31	
		M	9	10	36	46	
		Total	27	17	74	77	
	Índice de aceptación real	H	94.7	63.6	70.4	81.6	
		M	81.8	76.9	69.2	79.3	
		Total	90.0	70.8	69.8	80.2	
	Índice de aceptación potencial	H	94.7	63.6	66.7	79.5	
		M	81.8	76.9	65.5	74.2	
		Total	90.0	70.8	66.1	76.2	
		H		73	47	116	114
		M		18	51	117	160
		Total		91	98	233	274
1°	H		20	13	49	52	
	M		9	20	39	67	
	T		29	33	88	119	



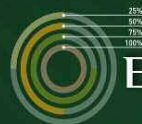
Matrícula de técnico superior y licenciatura por espacio universitario 2014-2015	Alumnos por grado de avance	Programa educativo	Ingeniero Agrónomo en Floricultura	Licenciado en Arqueología	Licenciado en Gastronomía	Licenciado en Relaciones Económicas Internacionales	
	2°	H	15	14	26	19	
		M	5	5	25	23	
		T	20	19	51	42	
	3°	H	22	13	16	17	
		M	1	10	20	23	
		T	23	23	36	40	
	4°	H	12	2	12	14	
		M	1	3	17	17	
		T	13	5	29	31	
	5°	H	4	5	13	12	
		M	2	13	16	30	
		T	6	18	29	42	
6°	H						
	M						
	T						
Egresados, titulados e índice de titulación de estudios profesionales 2013-2014	Egresados	Total	13	22		36	
	Titulados	Total	9	4		25	
	Índice de titulación Global	Total	69.2	18.2		69.4	
Índice de titulación por cohorte 2013-2014	Nuevo ingreso	T	29	25		29	
	Titulados cohorte	T	7	3		14	
	Índice de titulación por cohorte	T	24.1	12.0		48.3	
		Nuevo ingreso 2009	Total	19	28		42



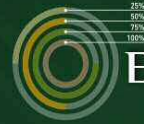
			Programa educativo	Ingeniero Agrónomo en Floricultura	Licenciado en Arqueología	Licenciado en Gastronomía	Licenciado en Relaciones Económicas Internacionales
Eficiencia terminal de técnico superior y licenciatura 2013-2014		Nuevo ingreso 2014	Total	25	16		76
		Egresados cohorte 2013-2014	Total	11	14		25
		Egresados global 2013-2014	Total	13	22		36
		Eficiencia terminal cohorte	Total	57.9	50.0		59.5
		Eficiencia terminal global	Total	52.0	137.5		47.4
Índice de reprobación en exámenes finales 2012-2013	Índice de reprobación	1°		80.0	17.6	0.0	69.4
		2°		60.9	5.0	73.6	43.3
		3°		37.9	17.4	55.6	18.2
		4°		22.2	9.1	34.5	15.4
		5°		0.0	25.0	0.0	2.5
		6°		0.0	0.0	0.0	0.0
		Total		36.5	12.8	53.6	34.2
Índice de deserción de técnico superior y licenciatura 2012-2013	Matrícula 2011-2012	H		75	52	90	97
		M		15	53	93	141
		T		90	105	183	238
	Egresados 2011-2012	H		9	9	0	11
		M		3	10	0	16
		T		12	19	0	27
	Nuevo ingreso 2012-2013	H		13	10	39	29
		M		3	11	35	40
		T		16	21	74	69
	Matrícula 2012-2013	H		73	47	116	114
		M		18	51	117	160
		T		91	98	233	274
	Índice de deserción	H		8.0	11.5	14.4	1.0
M			-20.0	5.7	11.8	3.5	
T			3.3	8.6	13.1	2.5	



Programas educativos de licenciatura, acreditación y evaluación 2014		Programa educativo		Licenciado en Turismo	Maestría en Ciencias Agropecuarias y Recursos Naturales	Doctorado en Ciencias Agropecuarias y Recursos Naturales	
				Evaluable	Sí		
				Evaluado	Sí		
				Nivel en CIEES	1		
				Acreditado	Sí		
Ingreso a primer año de estudios profesionales 2014-2015	Solicitudes de ingreso	H	26				
		M	25				
		Total	51				
	Alumnos que presentaron examen	H	25				
		M	24				
		Total	49				
	Alumnos aceptados	H	25				
		M	24				
		Total	49				
	Alumnos inscritos a primer año	H	20				
		M	21	1			
		Total	41	1			
	Índice de aceptación real	H	80.0				
		M	87.5				
		Total	83.7				
	Índice de aceptación potencial	H	76.9				
		M	84.0				
		Total	80.4				
		H		100	0	4	
		M		133	4	3	
Total		233	4	7			
1°		H		21	0	2	
		M		21	1		
		T		42	1	2	



			Programa educativo	Licenciado en Turismo	Maestría en Ciencias Agropecuarias y Recursos Naturales	Doctorado en Ciencias Agropecuarias y Recursos Naturales
Matrícula de técnico superior y licenciatura por espacio universitario 2014-2015	Alumnos por grado de avance	2°	H	16	0	1
			M	27	3	1
			T	43	3	2
		3°	H	31		1
			M	25		2
			T	56		3
		4°	H	11		
			M	22		
			T	33		0
		5°	H	21		
			M	38		
			T	59		
		6°	H			
			M			
			T			
Egresados, titulados e índice de titulación de estudios profesionales 2013-2014	Egresados	Total	24			
	Titulados	Total	22			
	Índice de titulación Global	Total	91.7			
Índice de titulación por cohorte 2013-2014	Nuevo ingreso	T	29			
	Titulados cohorte	T	8			
	Índice de titulación por cohorte	T	27.6			
		Nuevo ingreso 2009	Total	40		



		Programa educativo	Licenciado en Turismo	Maestría en Ciencias Agropecuarias y Recursos Naturales	Doctorado en Ciencias Agropecuarias y Recursos Naturales
Eficiencia terminal de técnico superior y licenciatura 2013-2014	Nuevo ingreso 2014	Total	43		
	Egresados cohorte 2013-2014	Total	16		
	Egresados global 2013-2014	Total	24		
	Eficiencia terminal cohorte	Total	40.0		
	Eficiencia terminal global	Total	55.8		
Índice de reprobación en exámenes finales 2012-2013	Índice de reprobación	1°	0.0		
		2°	6.7		
		3°	14.8		
		4°	23.9		
		5°	7.2		
		6°	0.0		
		Total	13.0		
Índice de deserción de técnico superior y licenciatura 2012-2013	Matrícula 2011-2012	H	95		
		M	134		
		T	229		
	Egresados 2011-2012	H	6		
		M	16		
		T	22		
	Nuevo ingreso 2012-2013	H	20		
		M	28		
		T	48		
	Matrícula 2012-2013	H	100		
		M	133		
		T	233		
	Índice de deserción	H	9.5		
M		9.7			
T		9.6			



HUMANISMO
QUE TRANSFORMA