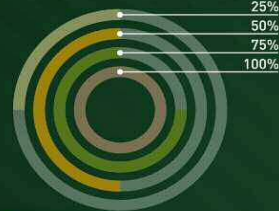


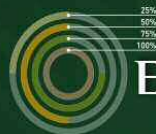
Centro Universitario UAEM Valle de Teotihuacán



Agenda Estadística 2014



UAEM | Universidad Autónoma del Estado de México



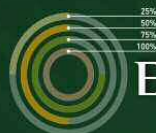
			Estudios Profesionales		
Ingreso a primer año de bachillerato 2014-2015	Solicitudes de ingreso	H	175		
		M	282		
		Total	457		
		Alumnos que presentaron examen	H	169	
			M	269	
			Total	438	
		Alumnos aceptados	H	118	
			M	157	
			Total	275	
	Alumnos inscritos a 1er año	H	94		
		M	114		
		Total	208		
	Índice de aceptación real	H	55.6		
		M	42.4		
Total		47.5			
Índice de aceptación potencial	H	53.7			
	M	40.4			
	Total	45.5			
Matrícula por espacio universitario 2014-2015	H		464		
	M		604		
	Total		1 068		
	Alumnos por grado de avance	1º	H	176	
			M	213	
			Total	389	
		2º	H	85	
			M	122	
			Total	207	
		3º	H	100	
			M	112	
			Total	212	
		4º	H	87	
M			150		
Total			237		
5º	H	16			
	M	7			
	Total	23			



				Estudios Profesionales
Egresados, titulados de estudios profesionales 2013-2014		Egresados	Total	166
		Titulados	Total	74
Índice de titulación de estudios profesionales 2013-2014			Total	44.6
Índice de titulación por cohorte 2013-2014		Nuevo ingreso	Total	235
		Titulados cohorte 2012-2013	Total	49
		Índice de titulación por cohorte	Total	20.9
Eficiencia terminal de licenciatura 2013-2014		Nuevo ingreso 2009	Total	238
		Nuevo ingreso 2014	Total	170
		Egresados cohorte 2013-2014	Total	117
		Egresados global 2013-2014	Total	166
		Eficiencia terminal cohorte	Total	49.2
		Eficiencia terminal global	Total	97.6
Índice de reprobación en exámenes finales 2013-2014		Índice de reprobación	1°	18.7
			2°	22.7
			3°	10.4
			4°	4.2
			5°	9.2
			6°	
			Total	13.2
Índice de deserción de licenciatura 2013-2014		Índice de deserción	H	13.6
			M	20.2
			T	17.3
Programa Institucional de Tutoría Académica 2014		Tutores adscritos al espacio académico	Tiempo completo	13
			Medio tiempo (MT)	
			Asignatura	34
			Técnico académico TC	1
			Técnico académico MT	
			Total	48



			Estudios Profesionales
		Alumnos que reciben tutoría	1 068
		Matrícula bachillerato y estudios profesionales	1 068
		Porcentaje de alumnos en tutoría	100.0
		Alumnos en el Proinsta por tutor	22
Acervo bibliográfico 2014		Suma de Títulos	8 118
		Suma de Volúmenes	20 181
Infraestructura 2014		Aulas	29
		Aulas digitales	4
		Laboratorios	3
		Talleres	1
		Salas de cómputo	4
		Centros de autoacceso	1
		Auditorios	1
		Canchas	2
		Cafeterías	1
		Cubículos para PTC	15
	Cubículos total	15	
Profesores de tiempo completo registrados en la SEP 2014	Maestría	H	5
		M	8
		Total	13
	Doctorado	H	1
		M	
		Total	1
Total			14
Profesores de Tiempo Completo con perfil Promep 2014	Doctorado	H	1
		M	
		Total	1
	Maestría	H	2
		M	5
		Total	7
	Total	H	3
		M	5
		Total	8



				Estudios Profesionales
Investigadores 2014		Maestría	H	1
			M	3
		Doctorado	H	1
			M	
		Total		
Cuerpos académicos de registro temporal UAEM 2014			Cantidad	4
Proyectos de investigación por fuente de financiamiento autorizado en 2014	Cantidad		UAEM	1
			Externos	
			Total	1
	Miles de pesos	UAEM	Autorizado	131.0
			Ejercido	28.0
			Por ejercer	103.0
		Externos	Autorizado	
			Ejercido	
			Por ejercer	
		Total	Autorizado	131.0
			Ejercido	28.0
			Por ejercer	103.0
	Proyectos de investigación por espacio universitario y fuente de financiamiento 2014	Nuevos	UAEM	CF
SF				
C				
			FE	
Total			1	
Proyectos vigentes (nuevos y en desarrollo)		UAEM	CF	1
			SF	
		C		
			FE	
		Total		
Concluido		UAEM	CF	1
			SF	
		C		
	FE			
	Total			1



			Estudios Profesionales	
		Total	2	
Productos académicos por espacio 2014		Capítulo de libro	1	
		Ponencia	Local	2
			Estatal	4
			Nacional	3
			Internacional	1
Total	11			
Semana Nacional de Ciencia y Tecnología por espacio académico 2014		Conferencia	36	
		Demostración	2	
		Exposición		
		Taller	20	
		Visita guiada	5	
Total de actividades	63			
Alumnos UAEM en programas de movilidad por espacio académico 2014		Nacional	Licenciatura	2
			Estudios avanzados	
		Total	2	
Becas del programa Verano de la Investigación Científica y Tecnológica del Pacífico "DELFIN" 2014		Becas		8
		Monto (miles de pesos)	UAEM	80.0
			Comecyt	
Alumnos becados de bachillerato, estudios profesionales y estudios avanzados 2014	Alumnos becados	H	263	
		M	441	
		Total	704	
	Matrícula	H	464	
		M	604	
		Total	1 068	
	% alumnos becados	H	56.7	
		M	73.0	
		Total	65.9	
UAEM		H	69	
		M	83	
		Total	152	



				Estudios Profesionales
Becas para alumnos de bachillerato y licenciatura por espacio académico 2014	Manutención	H	197	
		M	373	
		Total	570	
	Mixta	H	3	
		M	9	
		Total	12	
	Otros	H	46	
		M	31	
		Total	77	
	Total	H	315	
		M	496	
		Total	811	
Seguro estudiantil 2014 (miles de pesos)	Seguro de accidentes escolares	Monto		
		H		
		M	1	
	Seguro de vida	Total	1	
		Monto	21.0	
		H	1	
	Seguro de estudios	M		
		Total	1	
		Monto	19.3	
	Total	H	1	
		M	1	
		Total	2	
	Monto	40.3		
	H	464		
	M	604		
Alumnos afiliados a servicios de salud 2014	Matrícula	Total	1 068	
		H	455	
		M	596	
	Afiliados	Total	1 051	
		H	98.1	
		M	98.7	
	% alumnos afiliados	Total	98.4	



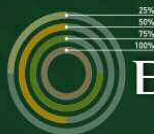
				Estudios Profesionales
Alumnos que liberaron servicio social 2014	Sector Público	Educativo	H	42
			M	54
			Total	96
		Gubernamental	H	32
			M	44
			Total	76
	Sector Privado	H	13	
		M	13	
		Total	26	
	Sector Social	H	14	
		M	36	
		Total	50	
Total	H	101		
	M	147		
	Total	248		
Alumnos que realizaron prácticas y estancias profesionales 2014	Sector	Público	H	25
			M	48
			Total	73
	Privado	H	15	
		M	20	
		Total	35	
	Social	H		
		M	1	
		Total	1	
	Total	H	40	
M		69		
Total		109		
Prácticas o estancias profesionales				109
Alumnos en servicios comunitarios 2014	BUM	H	3	
		M	4	
		Total	7	
Personal académico y administrativo 2014	Académico	H	42	
		M	39	
		Total	81	
	Administrativo	H	13	
		M	12	
		Total	25	



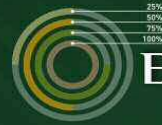
			Estudios Profesionales	
	Total	H	55	
		M	51	
		Total	106	
Personal académico 2014	Profesores	Tiempo completo	H	5
			M	8
		Medio tiempo	H	
			M	
		Asignatura	H	37
			M	30
		Total	42	
		M	38	
		Total	80	
	Técnicos académicos	Tiempo completo	H	
			M	1
		Medio tiempo	H	
		M		
Total		H		
		M	1	
	Total	1		
	Total	42		
	M	39		
	Total	81		
Personal administrativo 2014	Confianza	H	5	
		M	5	
		Total	10	
	Sindicalizado	H	7	
		M	7	
		Total	14	
	Directivo	H	1	
		M		
		Total	1	
	Total	H	13	
		M	12	
		Total	25	



			Estudios Profesionales	
Profesores beneficiados a través del Proed 2014	Participantes	H	17	
		M	26	
		Total	43	
	Total de beneficiarios	H	14	
		M	22	
		Total	36	
Monto ejercido (miles de pesos)			2 528.4	
Formación, profesionalización y capacitación docente 2014		Actualización Disciplinar	64	
		Didáctico Disciplinar	2	
		Formación Transversal	58	
		Gestión Escolar		
		Total	124	
Beneficiados del Programa de Carrera Administrativa 2014	Beneficiados	H	5	
		M	6	
		Total	11	
	Miles de pesos			24.2
Formación del personal administrativo por espacio 2014	Directivo y de confianza	H	1	
		M		
		Total	1	
	Total	H	1	
		M		
Total			1	
Personal administrativo evaluado conforme a perfil de puesto 2014	Administrativo sindicalizado	H		
		M	2	
		Total	2	
	Directivo / Confianza	H	1	
		M	2	
		Total	3	
	Total	H	1	
		M	4	
		Total	5	
Manuales de organización y	Manual de organización	Existentes	1	
			Acervo bibliohemerográfico	160.9



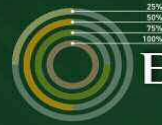
			Estudios Profesionales	
Adquisiciones 2014			Equipo científico y tecnológico	839.2
			Equipo de cómputo y software	1 088.6
			Equipo diverso	1 049.0
			Insumos consumibles y diversos	927.0
			Mantenimiento y servicios	3 144.7
			Material de laboratorio y equipo didáctico	57.0
			Mobiliario y equipo de oficina	159.2
			Total	7 425.8
Servicios generales por espacio universitario 2014		Miles de pesos	Mantenimiento parque vehicular	23.6
			Correspondencia	
			Total	23.6
		Servicios	Transporte	1
			Mantenimiento parque vehicular	5
			Correspondencia	0
Total	6			
Computadoras por espacio universitario a 2014			Alumnos	425
			Académicos-investigadores	1
			Administrativos	177
			Total	603
Computadoras integradas a la red institucional a 2014			Alumnos	333
			Académicos-investigadores	1
			Administrativos	165
			Total	499
Videoconferencias y transmisiones en línea 2014			Videoconferencias	
			Transmisiones en línea	1



		Programa educativo	Ingeniero en Computación	Licenciado en Contaduría	Licenciado en Derecho	Licenciado en Informática Administrativa	Licenciado en Psicología	Licenciado en Turismo						
			Evaluable	Evaluable	Nivel en CIEES	Acreditado	Calidad	Sí	Sí	Sí	Sí	Sí	No	No
Programas educativos de licenciatura, acreditación y evaluación 2014			Sí	Sí	Sí	Sí	Sí	Sí	No					
			Sí	Sí	Sí	Sí	Sí	Sí	No					
			1	1	1	1	1	1	NA					
			No	Sí	No	Sí	No	No	No					
			Sí	Sí	Sí	Sí	Sí	Sí	No					
Ingreso a primer año de estudios profesionales 2014-2015		Solicitudes de ingreso	H	35	23	53	13	33	18					
			M	15	26	44	20	147	30					
			Total	50	49	97	33	180	48					
		Alumnos que presentaron examen	H	34	23	51	13	30	18					
			M	14	24	44	20	137	30					
			Total	48	47	95	33	167	48					
		Alumnos aceptados	H	33	23	24	13	7	18					
			M	14	24	26	20	43	30					
			Total	47	47	50	33	50	48					
		Alumnos inscritos a primer año	H	26	14	23	10	6	15					
			M	8	20	22	14	27	23					
			Total	34	34	45	24	33	38					
		Índice de aceptación real	H	76.5	60.9	45.1	76.9	20.0	83.3					
			M	57.1	83.3	50.0	70.0	19.7	76.7					
			Total	70.8	72.3	47.4	72.7	19.8	79.2					
		Índice de aceptación potencial	H	74.3	60.9	43.4	76.9	18.2	83.3					
			M	53.3	76.9	50.0	70.0	18.4	76.7					
			Total	68.0	69.4	46.4	72.7	18.3	79.2					
				H		100	71	136	61	57	39			
				M		35	113	149	55	185	67			
				Total		135	184	285	116	242	106			
1°		H		38	26	52	25	10	25					
		M		10	43	57	21	32	50					
		T		48	69	109	46	42	75					



			Programa educativo	Ingeniero en Computación	Licenciado en Contaduría	Licenciado en Derecho	Licenciado en Informática Administrativa	Licenciado en Psicología	Licenciado en Turismo
Matrícula de técnico superior y licenciatura por espacio universitario 2014-2015	Alumnos por grado de avance	2°	H	18	12	24	13	9	9
			M	8	24	26	10	44	10
			T	26	36	50	23	53	19
		3°	H	24	12	25	13	21	5
			M	7	20	27	9	42	7
			T	31	32	52	22	63	12
		4°	H	15	20	30	9	13	
			M	10	26	37	15	62	
			T	25	46	67	24	75	
		5°	H	5	1	5	1	4	
			M			2		5	
			T	5	1	7	1	9	
		6°	H						
			M						
			T						
Egresados, titulados e índice de titulación de estudios profesionales 2013-2014		Egresados	Total	17	41	53	21	34	
		Titulados	Total	11	7	23	14	19	
		Índice de titulación Global	Total	64.7	17.1	43.4	66.7	55.9	
Índice de titulación por cohorte 2013-2014		Nuevo ingreso	T	47	46	49	44	49	
		Titulados cohorte	T	7	14	8	8	12	
		Índice de titulación por cohorte	T	14.9	30.4	16.3	18.2	24.5	
		Nuevo ingreso 2009	Total	43	44	52	49	50	



		Programa educativo	Ingeniero en Computación	Licenciado en Contaduría	Licenciado en Derecho	Licenciado en Informática Administrativa	Licenciado en Psicología	Licenciado en Turismo
Eficiencia terminal de técnico superior y licenciatura 2013-2014	Nuevo ingreso 2014	Total	34	34	45	24	33	
	Egresados cohorte 2013-2014	Total	12	20	33	25	27	
	Egresados global 2013-2014	Total	17	41	53	21	34	
	Eficiencia terminal cohorte	Total	27.9	45.5	63.5	51.0	54.0	
	Eficiencia terminal global	Total	50.0	120.6	117.8	87.5	103.0	
Índice de reprobación en exámenes finales 2012-2013	Índice de reprobación	1°	72.2	11.1	4.7	8.7	60.0	9.5
		2°	50.0	10.5	34.0	15.4	12.2	0.0
		3°	25.0	11.1	13.2	4.8	4.5	4.8
		4°	8.0	0.0	8.8	4.2	1.3	0.0
		5°	0.0	25.0	0.0	0.0	14.6	0.0
		6°	0.0	0.0	0.0	0.0	0.0	0.0
		Total	30.1	8.2	13.9	8.2	11.1	6.9
Índice de deserción de técnico superior y licenciatura 2012-2013	Matrícula 2011-2012	H	100	80	145	76	64	28
		M	33	117	158	60	207	49
		T	133	197	303	136	271	77
	Egresados 2011-2012	H	14	14	17	17	5	0
		M	3	11	18	13	26	0
		T	17	25	35	30	31	0
	Nuevo ingreso 2012-2013	H	17	15	31	17	13	12
		M	9	29	44	9	54	32
		T	26	44	75	26	67	44
	Matrícula 2012-2013	H	100	71	136	61	57	39
		M	35	113	149	55	185	67
		T	135	184	285	116	242	106
	Índice de deserción	H	3.0	12.5	15.9	19.7	23.4	3.6
		M	12.1	18.8	22.2	1.7	24.2	28.6
T		5.3	16.2	19.1	11.8	24.0	19.5	



HUMANISMO
QUE TRANSFORMA