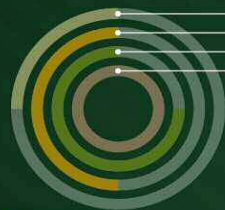


Centro Universitario UAEM Zumpango



25%
50%
75%
100%

Agenda Estadística 2014



UAEM | Universidad Autónoma del Estado de México



				Estudios Profesionales	Estudios avanzados
Ingreso a primer año de bachillerato 2014-2015		Solicitudes de ingreso	H	756	
			M	1 259	
			Total	2 015	
		Alumnos que presentaron examen	H	736	
			M	1 221	
			Total	1 957	
		Alumnos aceptados	H	349	
			M	450	
			Total	799	
		Alumnos inscritos a 1er año	H	297	
			M	373	
			Total	670	
		Índice de aceptación real	H	40.4	
			M	30.5	
Total	34.2				
Índice de aceptación potencial	H	39.3			
	M	29.6			
	Total	33.3			
Matrícula por espacio universitario 2014-2015	Alumnos por grado de avance	H		945	2
		M		1 484	8
		Total		2 429	10
		1º	H	442	
			M	670	
			Total	1 112	
		2º	H	128	
			M	217	
			Total	345	
		3º	H	186	
			M	356	
			Total	542	
		4º	H	111	
			M	136	
Total	247				
5º	H	78			
	M	105			
	Total	183			



				Estudios Profesionales	Estudios avanzados
Egresados, titulados de estudios profesionales 2013-2014		Egresados	Total	408	
		Titulados	Total	195	
Índice de titulación de estudios profesionales 2013-2014			Total	47.8	
Índice de titulación por cohorte 2013-2014		Nuevo ingreso	Total	487	
		Titulados cohorte 2012-2013	Total	143	
		Índice de titulación por cohorte	Total	29.4	
Eficiencia terminal de licenciatura 2013-2014		Nuevo ingreso 2009	Total	491	
		Nuevo ingreso 2014	Total	628	
		Egresados cohorte 2013-2014	Total	299	
		Egresados global 2013-2014	Total	408	
		Eficiencia terminal cohorte	Total	60.9	
		Eficiencia terminal global	Total	65.0	
Índice de reprobación en exámenes finales 2013-2014		Índice de reprobación	1°	19.0	
			2°	14.6	
			3°	10.7	
			4°	13.2	
			5°	5.6	
			6°		
			Total	13.2	
Índice de deserción de licenciatura 2013-2014		Índice de deserción	H	4.1	
			M	7.5	
			T	6.2	
Programa Institucional de Tutoría Académica 2014		Tutores adscritos al espacio académico	Tiempo completo	20	
			Medio tiempo (MT)	5	
			Asignatura	99	
			Técnico académico TC	1	
			Técnico académico MT		
			Total	125	



				Estudios Profesionales	Estudios avanzados
		Alumnos que reciben tutoría		2 429	
		Matrícula bachillerato y estudios profesionales		2 429	
		Porcentaje de alumnos en tutoría		100.0	
		Alumnos en el Proinsta por tutor		19	
Acervo bibliográfico 2014		Suma de Títulos		17 941	
		Suma de Volúmenes		38 110	
Infraestructura 2014		Aulas		46	
		Aulas digitales		4	
		Laboratorios		5	
		Talleres		5	
		Salas de cómputo		5	
		Centros de autoacceso		1	
		Auditorios		1	
		Canchas		2	
		Cafeterías		1	
		Cubículos para PTC		25	
		Cubículos total		40	
Profesores de tiempo completo registrados en la SEP 2014	Técnico superior	M			
		Total			
	Licenciatura	H		1	
		Total		1	
	Especialidad	H			
		M			
		Total			
	Maestría	H		6	
		M		8	
		Total		14	
	Doctorado	H		9	
		M		4	
Total		13			
Total				28	



				Estudios Profesionales	Estudios avanzados
Profesores de Tiempo Completo con perfil Promep 2014	Doctorado	H		7	
		M		4	
		Total		11	
	Maestría	H		4	
		M		4	
		Total		8	
	Total	H		11	
		M		8	
		Total		19	
Investigadores 2014	Maestría	H		5	
		M		6	
	Doctorado	H		6	
		M		4	
Total		22			
PTC miembros del Sistema Nacional de Investigadores por espacio académico y nivel 2014	Candidato	H			
		M			
		Total			
	Nivel I	H		1	
		M		1	
		Total		2	
	Nivel II	H		1	
		M			
		Total		1	
	Nivel III	H			
		M			
		Total			
Total	H		2		
	M		1		
	Total		3		
Profesores con licencia con goce de sueldo por espacio universitario para realizar estudios de posgrado y estancias de investigación 2014	Licencia con goce de sueldo	Maestría			
		Doctorado		2	
		Estancia posdoctoral			
		Estancia de investigación			
		Total		2	



				Estudios Profesionales	Estudios avanzados
Cuerpos académicos registrados en la SEP-Promep 2014			Consolidados		
			En consolidación		
			En formación	4	
			Total general	4	
Cuerpos académicos de registro temporal UAEM 2014			Cantidad	1	
Proyectos de investigación por fuente de financiamiento autorizado en 2014	Cantidad		UAEM	1	
			Externos	1	
			Total	2	
	Miles de pesos	UAEM	Autorizado	86.5	
			Ejercido	7.2	
			Por ejercer	79.3	
		Externos	Autorizado	90.0	
			Ejercido	90.0	
			Por ejercer	0.0	
		Total	Autorizado	176.5	
			Ejercido	97.2	
			Por ejercer	79.3	
Proyectos de investigación por espacio universitario y fuente de financiamiento 2014	Nuevos	UAEM	CF	1	
			SF		
		C			
			FE	1	
	Total			2	
	En desarrollo	UAEM	CF	3	
			SF	1	
		C			
			FE	1	
	Total			5	
	Proyectos vigentes (nuevos y en desarrollo)	UAEM	CF	4	
			SF	1	
C					
		FE	2		
Total			7		



				Estudios Profesionales	Estudios avanzados
	Concluido	UAEM	CF	4	
			SF		
		C		1	
		FE		1	
		Total		6	
	Total			13	
Productos académicos relacionados con proyectos de investigación por espacio 2014		Tesis	Licenciatura	1	
			Nacional	1	
		Artículo	Internacional	2	
		Otros			
		Total		12	
Productos académicos por espacio 2014		Tesis	Licenciatura	2	
			Especialidad		
			Maestría		
			Doctorado		
		Tesina	Licenciatura	2	
		Libro		4	
		Capítulo de libro		11	
		Ponencia	Local	3	
			Estatal	9	
			Nacional	12	
			Internacional	2	
		Artículo	Nacional	3	
			Internacional	2	
Otros		6			
Total		56			
Semana Nacional de Ciencia y Tecnología por espacio académico 2014		Conferencia	11		
		Total de actividades	11		
Alumnos UAEM en programas de movilidad		Internacional	Bachillerato		
			Licenciatura	3	
			Estudios avanzados		
			Total	3	



				Estudios Profesionales	Estudios avanzados	
por espacio académico 2014	Nacional	Licenciatura		1		
		Estudios avanzados				
		Total		1		
		Total		4		
Alumnos becados de bachillerato, estudios profesionales y estudios avanzados 2014	Alumnos becados	H		463	0	
		M		1 012	0	
		Total		1 475	0	
	Matrícula	H		945	2	
		M		1 484	8	
		Total		2 429	10	
	% alumnos becados	H		49.0	0.0	
		M		68.2	0.0	
		Total		60.7	0.0	
	Becas para alumnos de bachillerato y licenciatura por espacio académico 2014	UAEM	H		167	
			M		324	
			Total		491	
Específica		H		0		
		M		0		
		Total		0		
Manutención		H		335		
		M		794		
		Total		1 129		
Mixta		H		7		
		M		13		
		Total		20		
Otros		H		21		
		M		19		
		Total		40		
Total		H		530		
		M		1 150		
		Total		1 680		
Seguro estudiantil 2014	Seguro de estudios	H		2		
		M				
		Total		2		
		Monto		25.0		



				Estudios Profesionales	Estudios avanzados
(miles de pesos)		Total	H	2	
			M		
			Total	2	
			Monto	25.0	
Alumnos afiliados a servicios de salud 2014		Matrícula	H	945	
			M	1 484	
			Total	2 429	
		Afiliados	H	919	
			M	1 488	
			Total	2 407	
		% alumnos afiliados	H	97.2	
			M	100.3	
			Total	99.1	
Alumnos que liberaron servicio social 2014	Sector Público	Educativo	H	20	
			M	24	
			Total	44	
		Gubernamental	H	41	
			M	101	
			Total	142	
	Sector Privado	H	41		
		M	53		
		Total	94		
		Sector Social	H	49	
			M	93	
			Total	142	
Total	H	151			
	M	271			
	Total	422			
Alumnos que realizaron prácticas y estancias profesionales 2014	Sector	Público	H	41	
			M	97	
			Total	138	
		Privado	H	49	
			M	89	
			Total	138	
		Social	H		
			M		
			Total	0	



				Estudios Profesionales	Estudios avanzados
		Total	H	90	
			M	186	
			Total	276	
		Prácticas o estancias profesionales		340	
Alumnos en servicios comunitarios 2014	BUM		H	35	
			M	65	
			Total	100	
	Servicio Social GEM		H	10	
			M	10	
			Total	20	
	UAEM Peraj "Adopta un amig@"		H	5	
			M	17	
			Total	22	
	INEA		H		
M			2		
Total			2		
Personal académico y administrativo 2014	Académico		H	110	
			M	93	
			Total	203	
	Administrativo		H	28	
			M	21	
			Total	49	
	Total		H	138	
			M	114	
			Total	252	
Personal académico 2014	Profesores	Tiempo completo	H	16	
			M	11	
		Medio tiempo	H	3	
			M	2	
		Asignatura	H	88	
			M	79	
	Total		H	107	
			M	92	
			Total	199	
Tiempo completo		H	3		
		M	1		



				Estudios Profesionales	Estudios avanzados
	Técnicos académicos	Medio tiempo	H		
			M		
		Total	H	3	
	Total			M	1
				Total	4
				H	110
				M	93
				Total	203
				Personal administrativo 2014	Confianza
M	8				
Total	16				
Sindicalizado			H		19
			M		13
			Total		32
Directivo			H		1
			M		
			Total		1
Total			H		28
			M		21
			Total		49
Profesores beneficiados a través del Proed 2014	Participantes		H	46	
			M	44	
			Total	90	
	Total de beneficiarios			H	38
				M	38
				Total	76
Monto ejercido (miles de pesos)				6 554.1	
Profesores beneficiados por juicios de promoción 2014	Convocatoria abierta	MT	H	1	
			M		
			Total	1	
	Total			H	1
				M	
				T	1




				Estudios Profesionales	Estudios avanzados
Asistentes a cursos de tutoría 2014			Total	67	
Formación, profesionalización y capacitación docente 2014			Actualización Disciplinar	87	
			Didáctico Disciplinar	25	
			Formación Transversal	46	
			Gestión Escolar		
			Total	158	
Asistentes a diplomados de formación, profesionalización y capacitación docente 2014			Comprensión de textos en Ingles para Propósitos Académicos	1	
			El proceso Penal Acusatorio		
			Total	1	
Beneficiados del Programa de Carrera Administrativa 2014		Beneficiados	H	17	
			M	14	
			Total	31	
		Miles de pesos		67.1	
Formación del personal administrativo por espacio 2014	Directivo y de confianza		H		
			M	1	
			Total	1	
	Sindicalizado		H		
			M	3	
			Total	3	
	Total		H		
			M	4	
			Total	4	



				Estudios Profesionales	Estudios avanzados
Personal administrativo evaluado conforme a perfil de puesto 2014	Administrativo sindicalizado	H		1	
		M			
		Total		1	
	Operativo sindicalizado	H		1	
		M			
		Total		1	
	Directivo / Confianza	H		2	
		M		3	
		Total		5	
	Total	H		4	
		M		3	
		Total		7	
Adquisiciones 2014		Acervo bibliohemerográfico		171.0	
		Equipo científico y tecnológico		33.7	
		Equipo de cómputo y software		1 589.2	
		Equipo diverso		436.9	
		Impuestos y derechos			
		Insumos consumibles y diversos		575.3	
		Mantenimiento y servicios		567.8	
		Material de laboratorio y equipo didáctico			
		Mobiliario y equipo de oficina		91.6	
		Total		3 465.5	



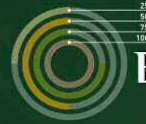
				Estudios Profesionales	Estudios avanzados
Servicios generales por espacio universitario 2014	Miles de pesos	Transporte		4.3	
		Mantenimiento parque vehicular		13.0	
		Correspondencia			
		Total		17.3	
	Servicios	Transporte		2	
		Mantenimiento parque vehicular		3	
		Correspondencia		0	
		Total		5	
Computadoras por espacio universitario a 2014		Alumnos		413	
		Académicos-investigadores		60	
		Administrativos		233	
		Total		706	
Computadoras integradas a la red institucional a 2014		Alumnos		353	
		Académicos-investigadores		59	
		Administrativos		146	
		Total		558	



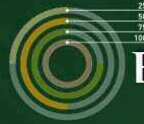
Programas educativos de licenciatura, acreditación y evaluación 2014		Programa educativo	Ingeniero Agrónomo en Producción	Ingeniero en Computación	Licenciado en Administración	Licenciado en Ciencias Políticas y Administración Pública	
			Evaluable	No	Sí	Sí	Sí
			Evaluado	No	Sí	Sí	Sí
			Nivel en CIEES	NA	1	1	1
			Acreditado	No	No	Sí	Sí
			Calidad	No	Sí	Sí	Sí
Ingreso a primer año de estudios profesionales 2014-2015	Solicitudes de ingreso	H	40	91	73	39	
		M	28	30	63	38	
		Total	68	121	136	77	
	Alumnos que presentaron examen	H	39	90	72	37	
		M	28	29	61	37	
		Total	67	119	133	74	
	Alumnos aceptados	H	29	77	31	26	
		M	24	25	30	30	
		Total	53	102	61	56	
	Alumnos inscritos a primer año	H	22	58	30	21	
		M	16	21	24	26	
		Total	38	79	54	47	
	Índice de aceptación real	H	56.4	64.4	41.7	56.8	
		M	57.1	72.4	39.3	70.3	
		Total	56.7	66.4	40.6	63.5	
	Índice de aceptación potencial	H	55.0	63.7	41.1	53.8	
		M	57.1	70.0	38.1	68.4	
		Total	55.9	65.3	39.7	61.0	
		H		37	177	73	72
		M		28	61	93	90
		Total		65	238	166	162
1°		H		22	94	47	38
		M		17	32	46	46
		T		39	126	93	84



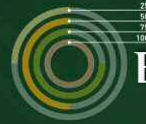
Matrícula de técnico superior y licenciatura por espacio universitario 2014-2015	Alumnos por grado de avance	Programa educativo	Ingeniero Agrónomo en Producción	Ingeniero en Computación	Licenciado en Administración	Licenciado en Ciencias Políticas y Administración Pública
	2°	H		26	12	15
		M		6	20	14
		T	0	32	32	29
	3°	H		19	13	14
		M		9	25	22
		T	0	28	38	36
	4°	H	8	20	1	5
		M	3	3	2	8
		T	11	23	3	13
	5°	H	7	18		
		M	8	11		
		T	15	29	0	0
6°	H					
	M					
	T					
Egresados, titulados e índice de titulación de estudios profesionales 2013-2014	Egresados	Total	18	21	39	24
	Titulados	Total	13	13	14	12
	Índice de titulación Global	Total	72.2	61.9	35.9	50.0
Índice de titulación por cohorte 2013-2014	Nuevo ingreso	T	24	41	42	42
	Titulados cohorte	T	4	7	17	9
	Índice de titulación por cohorte	T	16.7	17.1	40.5	21.4
	Nuevo ingreso 2009	Total	27	42	42	39



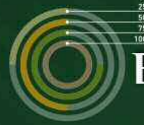
		Programa educativo	Ingeniero Agrónomo en Producción	Ingeniero en Computación	Licenciado en Administración	Licenciado en Ciencias Políticas y Administración Pública
Eficiencia terminal de técnico superior y licenciatura 2013-2014	Nuevo ingreso 2014	Total	37	73	51	44
	Egresados cohorte 2013-2014	Total	14	11	36	23
	Egresados global 2013-2014	Total	18	21	39	24
	Eficiencia terminal cohorte	Total	51.9	26.2	85.7	59.0
	Eficiencia terminal global	Total	48.6	28.8	76.5	54.5
Índice de reprobación en exámenes finales 2012-2013	Índice de reprobación	1°	0.0	92.7	2.6	12.5
		2°	0.0	67.6	0.0	10.0
		3°	0.0	63.0	5.1	10.5
		4°	18.2	21.7	5.0	8.1
		5°	18.2	12.9	0.0	0.0
		6°	0.0	0.0	0.0	0.0
		Total	18.2	58.8	3.3	10.3
Índice de deserción de técnico superior y licenciatura 2012-2013	Matrícula 2011-2012	H	31	174	58	67
		M	16	54	104	85
		T	47	228	162	152
	Egresados 2011-2012	H	14	15	11	11
		M	5	5	27	13
		T	19	20	38	24
	Nuevo ingreso 2012-2013	H	0	58	19	17
		M	0	16	25	23
		T	0	74	44	40
	Matrícula 2012-2013	H	37	177	73	72
		M	28	61	93	90
		T	65	238	166	162
	Índice de deserción	H	-64.5	23.0	-12.1	1.5
M		-106.3	7.4	8.7	5.9	
T		-78.7	19.3	1.2	3.9	



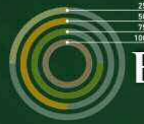
Programas educativos de licenciatura, acreditación y evaluación 2014		Programa educativo	Licenciado en Contaduría	Licenciado en Derecho	Licenciado en Diseño Industrial	Licenciado en Enfermería	
			Evaluable	Sí	Sí	Sí	Sí
			Evaluado	Sí	Sí	Sí	Sí
			Nivel en CIEES	1	1	1	1
			Acreditado	Sí	No	No	No
			Calidad	Sí	Sí	Sí	Sí
Ingreso a primer año de estudios profesionales 2014-2015	Solicitudes de ingreso	H	55	122	76	119	
		M	59	168	40	408	
		Total	114	290	116	527	
	Alumnos que presentaron examen	H	51	118	76	116	
		M	58	165	37	395	
		Total	109	283	113	511	
	Alumnos aceptados	H	27	43	37	23	
		M	28	62	18	82	
		Total	55	105	55	105	
	Alumnos inscritos a primer año	H	26	40	33	23	
		M	27	58	14	66	
		Total	53	98	47	89	
	Índice de aceptación real	H	51.0	33.9	43.4	19.8	
		M	46.6	35.2	37.8	16.7	
		Total	48.6	34.6	41.6	17.4	
	Índice de aceptación potencial	H	47.3	32.8	43.4	19.3	
		M	45.8	34.5	35.0	16.2	
		Total	46.5	33.8	40.5	16.9	
		H		81	167	122	57
		M		96	249	58	262
		Total		177	416	180	319
1°	H		31	68	37	30	
	M		34	103	15	133	
	T		65	171	52	163	



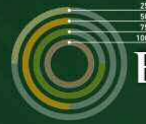
			Programa educativo	Licenciado en Contaduría	Licenciado en Derecho	Licenciado en Diseño Industrial	Licenciado en Enfermería
Matrícula de técnico superior y licenciatura por espacio universitario 2014-2015	Alumnos por grado de avance	2°	H	22	1	17	13
			M	32	4	18	59
			T	54	5	35	72
		3°	H	7	66	24	12
			M	8	97	11	64
			T	15	163	35	76
		4°	H	21	7	25	2
			M	22	11	12	6
			T	43	18	37	8
		5°	H		25	19	
			M		34	2	
			T	0	59	21	0
		6°	H				
			M				
			T				
Egresados, titulados e índice de titulación de estudios profesionales 2013-2014		Egresados	Total	29	72	22	69
		Titulados	Total	18	46	6	25
		Índice de titulación Global	Total	62.1	63.9	27.3	36.2
Índice de titulación por cohorte 2013-2014		Nuevo ingreso	T	41	88	39	43
		Titulados cohorte	T	25	25	3	8
		Índice de titulación por cohorte	T	61.0	28.4	7.7	18.6
		Nuevo ingreso 2009	Total	43	90	39	50



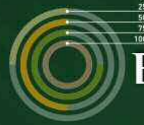
		Programa educativo	Licenciado en Contaduría	Licenciado en Derecho	Licenciado en Diseño Industrial	Licenciado en Enfermería
Eficiencia terminal de técnico superior y licenciatura 2013-2014	Nuevo ingreso 2014	Total	49	95	43	87
	Egresados cohorte 2013-2014	Total	28	63	17	41
	Egresados global 2013-2014	Total	29	72	22	69
	Eficiencia terminal cohorte	Total	65.1	70.0	43.6	82.0
	Eficiencia terminal global	Total	59.2	75.8	51.2	79.3
Índice de reprobación en exámenes finales 2012-2013	Índice de reprobación	1°	0.0	10.3	57.1	5.2
		2°	0.0	25.0	9.4	6.7
		3°	2.4	5.9	29.4	1.4
		4°	5.6	30.4	31.7	2.6
		5°	0.0	0.0	7.3	0.0
		6°	0.0	0.0	0.0	0.0
		Total	1.9	7.3	21.3	3.9
Índice de deserción de técnico superior y licenciatura 2012-2013	Matrícula 2011-2012	H	65	168	124	46
		M	94	257	54	271
		T	159	425	178	317
	Egresados 2011-2012	H	2	27	20	8
		M	8	51	8	61
		T	10	78	28	69
	Nuevo ingreso 2012-2013	H	17	35	29	9
		M	21	55	17	77
		T	38	90	46	86
	Matrícula 2012-2013	H	81	167	122	57
		M	96	249	58	262
		T	177	416	180	319
	Índice de deserción	H	-1.5	5.4	8.9	-21.7
M		11.7	4.7	9.3	9.2	
T		6.3	4.9	9.0	4.7	



Programas educativos de licenciatura, acreditación y evaluación 2014		Programa educativo	Licenciado en Psicología	Licenciado en Sociología	Licenciado en Turismo	Maestría en Enfermería opción terminal: Perinatal	
			Evaluable	Sí	Sí	Sí	
			Evaluado	Sí	Sí	Sí	
			Nivel en CIEES	1	1	1	
			Acreditado	No	Sí	Sí	
Calidad	Sí	Sí	Sí				
Ingreso a primer año de estudios profesionales 2014-2015	Solicitudes de ingreso	H	98	16	27		
		M	302	28	95		
		Total	400	44	122		
	Alumnos que presentaron examen	H	94	16	27		
		M	293	28	90		
		Total	387	44	117		
	Alumnos aceptados	H	28	16	12		
		M	83	25	43		
		Total	111	41	55		
	Alumnos inscritos a primer año	H	21	14	9		
		M	65	23	33		
		Total	86	37	42		
	Índice de aceptación real	H	22.3	87.5	33.3		
		M	22.2	82.1	36.7		
		Total	22.2	84.1	35.9		
	Índice de aceptación potencial	H	21.4	87.5	33.3		
		M	21.5	82.1	34.7		
		Total	21.5	84.1	34.4		
		H	70	46	43	2	
		M	329	88	130	8	
		Total	399	134	173	10	
1°	H	31	26	18	0		
	M	129	48	67	0		
	T	160	74	85	0		



Matrícula de técnico superior y licenciatura por espacio universitario 2014-2015	Alumnos por grado de avance	Grado	Programa educativo	Licenciado en Psicología	Licenciado en Sociología	Licenciado en Turismo	Maestría en Enfermería opción terminal: Perinatal
		2°	H	4	7	11	2
			M	18	21	25	8
			T	22	28	36	10
		3°	H	15	9	7	
			M	104	8	8	
			T	119	17	15	
		4°	H	11	4	7	
			M	28	11	30	
			T	39	15	37	
		5°	H	9			
			M	50			
			T	59	0	0	
6°	H						
	M						
	T						
Egresados, titulados e índice de titulación de estudios profesionales 2013-2014		Egresados	Total	66	21	27	
		Titulados	Total	27	3	18	
		Índice de titulación Global	Total	40.9	14.3	66.7	
Índice de titulación por cohorte 2013-2014		Nuevo ingreso	T	46	42	39	
		Titulados cohorte	T	22	1	22	
		Índice de titulación por cohorte	T	47.8	2.4	56.4	
		Nuevo ingreso 2009	Total	47	33	39	



		Programa educativo	Licenciado en Psicología	Licenciado en Sociología	Licenciado en Turismo	Maestría en Enfermería opción terminal: Perinatal
Eficiencia terminal de técnico superior y licenciatura 2013-2014	Nuevo ingreso 2014	Total	79	34	36	
	Egresados cohorte 2013-2014	Total	27	13	26	
	Egresados global 2013-2014	Total	66	21	27	
	Eficiencia terminal cohorte	Total	57.4	39.4	66.7	
	Eficiencia terminal global	Total	83.5	61.8	75.0	
Índice de reprobación en exámenes finales 2012-2013	Índice de reprobación	1°	2.7	18.4	24.4	
		2°	16.2	19.4	8.1	
		3°	11.6	37.5	2.3	
		4°	17.3	22.6	2.6	
		5°	4.5	0.0	0.0	
		6°	0.0	0.0	0.0	
		Total	10.9	21.3	9.8	
Índice de deserción de técnico superior y licenciatura 2012-2013	Matrícula 2011-2012	H	59	42	45	
		M	304	93	131	
		T	363	135	176	
	Egresados 2011-2012	H	4	5	6	
		M	29	16	20	
		T	33	21	26	
	Nuevo ingreso 2012-2013	H	14	15	12	
		M	70	29	41	
		T	84	44	53	
	Matrícula 2012-2013	H	70	46	43	
		M	329	88	130	
		T	399	134	173	
	Índice de deserción	H	-1.7	14.3	17.8	
M		5.3	19.4	16.8		
T		4.1	17.8	17.0		



HUMANISMO
QUE TRANSFORMA