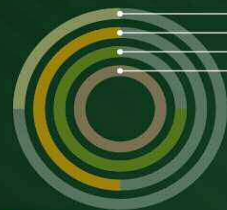


Facultad de Ciencias Agrícolas



25%  
50%  
75%  
100%

# Agenda Estadística 2014



UAEM | Universidad Autónoma del Estado de México



				Estudios Profesionales	Estudios avanzados
Ingreso a primer año de bachillerato 2014-2015	Solicitudes de ingreso	H		147	
		M		85	
		Total		232	
	Alumnos que presentaron examen	H		143	
		M		84	
		Total		227	
	Alumnos aceptados	H		136	
		M		82	
		Total		218	
	Alumnos inscritos a 1er año	H		123	4
		M		76	1
		Total		199	5
	Índice de aceptación real	H		86.0	
		M		90.5	
Total			87.7		
Índice de aceptación potencial	H		83.7		
	M		89.4		
	Total		85.8		
Matrícula por espacio universitario 2014-2015	H			514	19
	M			291	21
	Total			805	40
	1º	H		189	
		M		118	
		Total		307	
	2º	H		90	
		M		49	
		Total		139	
	3º	H		99	
		M		45	
Total			144		
4º	H		88		
	M		39		
	Total		127		



				Estudios Profesionales	Estudios avanzados
			H	48	
		5º	M	40	
			Total	88	
Egresados, titulados de estudios profesionales 2013-2014		Egresados	Total	113	
		Titulados	Total	80	
Índice de titulación de estudios profesionales 2013-2014			Total	70.8	
Índice de titulación por cohorte 2013-2014		Nuevo ingreso	Total	140	
		Titulados cohorte 2012-2013	Total	35	
		Índice de titulación por cohorte	Total	25.0	
Eficiencia terminal de licenciatura 2013-2014		Nuevo ingreso 2009	Total	164	
		Nuevo ingreso 2014	Total	180	
		Egresados cohorte 2013-2014	Total	72	
		Egresados global 2013-2014	Total	113	
		Eficiencia terminal cohorte	Total	43.9	
		Eficiencia terminal global	Total	62.8	
Índice de reprobación en exámenes finales 2013-2014		Índice de reprobación	1º	34.0	
			2º	35.5	
			3º	27.3	
			4º	18.4	
			5º	6.2	
			6º		
			Total	23.6	
Índice de deserción de licenciatura 2013-2014		Índice de deserción	H	-1.7	
			M	1.2	
			T	-0.7	
Egresados y graduados de estudios avanzados		Egresados	H		7
			M		9
			Total		16
		Graduados	H		7
			M		9
			Total		16



				Estudios Profesionales	Estudios avanzados
Programa Institucional de Tutoría Académica 2014	Tutores adscritos al espacio académico	Tiempo completo		39	
		Medio tiempo (MT)		4	
		Asignatura		20	
		Técnico académico TC		6	
		Técnico académico MT			
		Total		69	
	Alumnos que reciben tutoría		804		
	Matrícula bachillerato y estudios profesionales		805		
Porcentaje de alumnos en tutoría		99.9			
Alumnos en el Proinsta por tutor		11			
Acervo bibliográfico 2014		Suma de Títulos		20 305	
		Suma de Volúmenes		33 067	
Infraestructura 2014		Aulas		24	
		Aulas digitales		4	
		Laboratorios		15	
		Talleres		3	
		Salas de cómputo		2	
		Centros de autoacceso		1	
		Auditorios		1	
		Canchas		4	
		Cafeterías		1	
		Cubículos para PTC		40	
		Cubículos total		69	
		Técnico superior	M		
		Total			
	Licenciatura	H	2		
		M			
		Total	2		



				Estudios Profesionales	Estudios avanzados
Profesores de tiempo completo registrados en la SEP 2014	Especialidad	H			
		M		1	
		Total		1	
	Maestría	H		13	
		M		3	
		Total		16	
	Doctorado	H		17	
		M		9	
		Total		26	
Total				45	
Profesores de Tiempo Completo con perfil Promep 2014	Doctorado	H		16	
		M		7	
		Total		23	
	Maestría	H		1	
		M		1	
		Total		2	
	Total	H		17	
		M		8	
		Total		25	
Investigadores 2014	Licenciatura	H			
		M			
	Especialidad	H			
		M			
	Maestría	H		4	
		M		1	
	Doctorado	H		14	
		M		6	
	Total				25
PTC miembros del Sistema	Candidato	H		3	
		M		3	
		Total		6	



				Estudios Profesionales	Estudios avanzados
Membres del sistema Nacional de Investigadores por espacio académico y nivel 2014		Nivel I	H	9	
			M	1	
			Total	10	
		Total	H	12	
			M	4	
			Total	16	
Profesores con licencia con goce de sueldo por espacio universitario para realizar estudios de posgrado y estancias de investigación 2014		Licencia con goce de sueldo	Maestría		
			Doctorado	2	
			Estancia posdoctoral		
			Estancia de investigación		
			Total	2	
Cuerpos académicos registrados en la SEP-Promep 2014			Consolidados	1	
			En consolidación	1	
			En formación	1	
			Total general	3	
Proyectos de investigación por fuente de financiamiento autorizado en 2014	Miles de pesos	Cantidad	UAEM	7	
			Externos	2	
			Total	9	
			Autorizado	1 856.9	
			Ejercido	413.9	
			Por ejercer	1 443.0	
		Total	Autorizado	378.6	
			Ejercido	251.1	
			Por ejercer	127.4	
			Autorizado	2 235.4	
			Ejercido	665.0	
			Por ejercer	1 570.4	
Nuevos		Total	UAEM	CF	7
			C	SF	
			FE		1
			Total		8



				Estudios Profesionales	Estudios avanzados
Proyectos de investigación por espacio universitario y fuente de financiamiento 2014	En desarrollo	UAEM	CF	2	
			SF		
		C			
			FE		
	Total			2	
	Proyectos vigentes (nuevos y en desarrollo)	UAEM	CF	9	
			SF	0	
		C		0	
			FE	1	
	Total			10	
	Concluido	UAEM	CF	7	
			SF		
		C		3	
FE			11		
Total			21		
Total			31		
Productos académicos relacionados con proyectos de investigación por espacio 2014	Tesis	Licenciatura			
			Maestría		
			Doctorado		
	Libro				
	Capítulo de libro			1	
	Ponencia	Local			
			Estatad		
			Nacional		
	Artículo	Internacional			
			Nacional	1	
		Internacional	2		
	Otros			3	
	Total			13	
Tesis	Licenciatura		1		
		Especialidad			
		Maestría			
		Doctorado			
	Tesina	Licenciatura			
Libro			1		



				Estudios Profesionales	Estudios avanzados
Productos académicos por espacio 2014		Capítulo de libro		2	
		Ponencia	Local	8	
			Estatal	1	
			Nacional	4	
			Internacional	2	
		Artículo	Nacional	4	
			Internacional	3	
		Otros	5		
Total	31				
Alumnos UAEM en programas de movilidad por espacio académico 2014		Internacional	Bachillerato		
			Licenciatura	1	
			Estudios avanzados		
		Total	1		
		Nacional	Licenciatura		
			Estudios avanzados		
Total	1				
Alumnos externos en programas de movilidad por espacio académico 2014		Internacional	Bachillerato		
			Licenciatura	1	
			Estudios avanzados		
		Total	1		
		Nacional	Licenciatura		
			Estudios avanzados		
Total	1				
Participación de alumnos en talleres 2014		Talleres		9	
		Participaciones	Hombres	80	
			Mujeres	68	
			Total	148	





				Estudios Profesionales	Estudios avanzados	
Alumnos becados de bachillerato, estudios profesionales y estudios avanzados 2014	Alumnos becados	H		205	17	
		M		171	19	
		Total		376	36	
	Matrícula	H		514	19	
		M		291	21	
		Total		805	40	
	% alumnos becados	H		39.9	89.5	
		M		58.8	90.5	
		Total		46.7	90.0	
Becas para alumnos de bachillerato y licenciatura por espacio académico 2014	UAEM	H		182		
		M		143		
		Total		325		
	Específica	H				
		M		1		
		Total		1		
	Manutención	H		74		
		M		82		
		Total		156		
	Mixta	H		4		
		M		4		
		Total		8		
	Otros	H		23		
		M		13		
		Total		36		
Total	H		283			
	M		243			
	Total		526			
Becas para alumnos de estudios avanzados por modalidad 2014	UAEM	H			20	
		M			37	
	Conacyt	H				23
		M				29
	Específica	H				0
		M				0
	CIFRHS	H				0
		M				0
	Total	H				43
M					66	
Total					109	



				Estudios Profesionales	Estudios avanzados	
Seguro estudiantil 2014 (miles de pesos)	Seguro de accidentes escolares	H				
		M				
		Total				
		Monto				
		Seguro de vida	H			
			M			
			Total			
			Monto			
		Seguro de estudios	H			
			M		3	
			Total		3	
			Monto		50.5	
	Total	H				
		M		3		
Total			3			
Monto			50.5			
Alumnos afiliados a servicios de salud 2014	Matrícula	H		514		
		M		291		
		Total		805		
	Afiliados	H		489		
		M		279		
		Total		768		
	% alumnos afiliados	H		95.1		
		M		95.9		
		Total		95.4		
Alumnos que liberaron servicio social 2014	Sector Público	Educativo	H		20	
			M		20	
			Total		40	
		Gubernamental	H		13	
			M		9	
			Total		22	
	Sector Privado	H		8		
		M		5		
		Total		13		
		Sector Social	H		12	
			M		7	
			Total		19	



				Estudios Profesionales	Estudios avanzados
	Total	H		53	
		M		41	
		Total		94	
Alumnos que realizaron prácticas y estancias profesionales 2014	Sector	Público	H	19	
			M	11	
			Total	30	
		Privado	H	20	
			M	11	
			Total	31	
	Social	H	4		
		M	1		
		Total	5		
	Total	H	43		
		M	23		
		Total	66		
		Prácticas o estancias profesionales		66	
Alumnos en servicios comunitarios 2014	BUM	H	13		
		M	6		
		Total	19		
Personal académico y administrativo 2014	Académico	H	81		
		M	33		
		Total	114		
	Administrativo	H	47		
		M	30		
		Total	77		
	Total	H	128		
		M	63		
		Total	191		
Profesores	Tiempo completo	H	35		
		M	14		
	Medio tiempo	H	2		
		M	2		
	Asignatura	H	39		
		M	14		



				Estudios Profesionales	Estudios avanzados	
Personal académico 2014	Total	H		76		
		M		30		
		Total		106		
	Técnicos académicos	Tiempo completo	H		5	
			M		3	
		Medio tiempo	H			
			M			
		Total	H		5	
			M		3	
	Total	H		81		
		M		33		
		Total		114		
Personal administrativo 2014	Confianza	H		4		
		M		3		
		Total		7		
	Sindicalizado	H		43		
		M		27		
		Total		70		
	Directivo	H				
		M				
		Total				
	Total	H		47		
		M		30		
		Total		77		
Profesores beneficiados a través del Proed 2014	Participantes	H		41		
		M		16		
		Total		57		
	Total de beneficiarios	H		39		
		M		16		
		Total		55		
	Monto ejercido (miles de pesos)				10 236.2	



				Estudios Profesionales	Estudios avanzados
Concursos de oposición 2014 (Personal beneficiado)	Técnico académico TC	Profesores	H	2	
			M	1	
			T	3	
		Plazas	H	2	
			M	1	
			T	3	
	Total	Profesores	H	2	
			M	1	
			T	3	
		Plazas	H	2	
			M	1	
			T	3	
Profesores beneficiados por juicios de promoción 2014	Convocatoria abierta	TC	H	1	
			M		
		Total	H	1	
	Regularización	TC	H		
			M		
		MT	H		
			M		
		TA TC	H		
			M		
	TA MT	H			
		M			
	Total	TC	H		
			M		
		MT	H		
Total	TA TC	H			
		M			
	TA MT	H			
		M			
	Total	TC	H	1	
			M		
		MT	H		
Total	TA TC	H			
		M			
	TA MT	H			
Total	TA MT	H			
		M			
	Total	H	1		
	M				
	T	1			



				Estudios Profesionales	Estudios avanzados
Asistentes a cursos de tutoría 2014			Total	10	
Formación, profesionalización y capacitación docente 2014			Actualización Disciplinar	4	
			Didáctico Disciplinar	4	
			Formación Transversal	16	
			Gestión Escolar	6	
			Total	30	
Beneficiados del Programa de Carrera Administrativa 2014		Beneficiados	H	37	
			M	23	
			Total	60	
			Miles de pesos	132.0	
Formación del personal administrativo por espacio 2014		Directivo y de confianza	H		
			M	2	
			Total	2	
		Sindicalizado	H	5	
			M	17	
			Total	22	
		Total	H	5	
			M	19	
Total	24				
Personal administrativo evaluado conforme a perfil de puesto 2014		Administrativo sindicalizado	H		
			M	1	
			Total	1	
		Operativo sindicalizado	H		
			M		
			Total		
		Directivo / Confianza	H		
			M	1	
			Total	1	
		Total	H	0	
			M	2	
			Total	2	

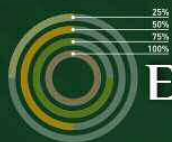


				Estudios Profesionales	Estudios avanzados
Procesos con certificación ISO 9001:2008			Procesos con certificación ISO 9001:2008	2	
Manuales de organización y de procedimientos 2014		Manual de organización	Elaborado		
			Actualizado		
		Manual de procedimientos	Existentes	1	
			Elaborado		
			Actualizado		
			Existentes	1	
Adquisiciones 2014			Acervo bibliohemerográfico	147.4	
			Equipo científico y tecnológico	2 442.4	
			Equipo de cómputo y software	210.0	
			Equipo diverso	365.9	
			Impuestos y derechos		
			Insumos consumibles y diversos	4 229.2	
			Mantenimiento y servicios	557.7	
			Material de laboratorio y equipo didáctico	259.1	
			Mobiliario y equipo de oficina	433.1	
			Total	8 645.0	
			Transporte	249.7	
		Miles de pesos	Mantenimiento parque vehicular	43.3	

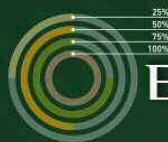


				Estudios Profesionales	Estudios avanzados
Servicios generales por espacio universitario 2014		Servicios	Correspondencia		
			Total	293.0	
			Transporte	33	
			Mantenimiento parque vehicular	11	
			Correspondencia	0	
			Total	44	
Computadoras por espacio universitario a 2014			Alumnos	74	
			Académicos-investigadores	33	
			Administrativos	73	
			Total	180	
Computadoras integradas a la red institucional a 2014			Alumnos	74	
			Académicos-investigadores	28	
			Administrativos	59	
			Total	161	
Comunidades virtuales creadas en el Portal de Servicios Educativos 2014			Comunidades	83	
Videoconferencias y transmisiones en línea 2014			Videoconferencias		
			Transmisiones en línea	1	

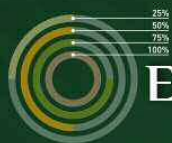




Programas educativos de licenciatura, acreditación y evaluación 2014		Programa educativo	Técnico Superior Universitario en Arboricultura	Ingeniero Agrónomo en Floricultura	Ingeniero Agrónomo Fitotecnista	Ingeniero Agrónomo Industrial	Especialidad en Floricultura
		Evaluable	No	Sí	Sí	Sí	
		Evaluado	No	Sí	Sí	Sí	
		Nivel en CIEES	NA	1	1	1	
		Acreditado	No	Sí	No	No	
		Calidad	No	Sí	Sí	Sí	
Ingreso a primer año de estudios profesionales 2014-2015	Solicitudes de ingreso	H	2	26	76	43	
		M	5	19	33	28	
		Total	7	45	109	71	
	Alumnos que presentaron examen	H	2	26	74	41	
		M	5	19	32	28	
		Total	7	45	106	69	
	Alumnos aceptados	H	2	26	70	38	
		M	5	19	31	27	
		Total	7	45	101	65	
	Alumnos inscritos a primer año	H	2	24	62	35	
		M	5	18	28	25	
		Total	7	42	90	60	
	Índice de aceptación real	H	100.0	92.3	83.8	85.4	
		M	100.0	94.7	87.5	89.3	
		Total	100.0	93.3	84.9	87.0	
	Índice de aceptación potencial	H	100.0	92.3	81.6	81.4	
		M	100.0	94.7	84.8	89.3	
		Total	100.0	93.3	82.6	84.5	
		H		8	104	244	158
		M		7	80	105	99
		Total		15	184	349	257
1°		H	2	40	101	46	
		M	5	34	45	34	
	T	7	74	146	80		



		Programa educativo	Técnico Superior Universitario en Arboricultura	Ingeniero Agrónomo en Floricultura	Ingeniero Agrónomo Fitotecnista	Ingeniero Agrónomo Industrial	Especialidad en Floricultura	
Matrícula de técnico superior y licenciatura por espacio universitario 2014-2015	Alumnos por grado de avance	2°	H	6	18	31	35	
			M	2	16	9	22	
			T	8	34	40	57	
		3°	H		17	48	34	
			M		10	17	18	
			T		27	65	52	
	4°	H		18	44	26		
		M		9	17	13		
		T		27	61	39		
	5°	H		11	20	17		
		M		11	17	12		
		T		22	37	29		
Egresados, titulados e índice de titulación de estudios profesionales 2013-2014	Egresados	Total		22	49	42		
	Titulados	Total		16	35	29		
	Índice de titulación Global	Total		72.7	71.4	69.0		
Índice de titulación por cohorte 2013-2014	Nuevo ingreso	T		30	50	60		
	Titulados cohorte	T		8	14	13		
	Índice de titulación por cohorte	T		26.7	28.0	21.7		
	Nuevo ingreso 2009	Total		49	60	55	52	
	Nuevo ingreso 2014	Total		37	85	58	0	



		Programa educativo	Técnico Superior Universitario en Arboricultura	Ingeniero Agrónomo en Floricultura	Ingeniero Agrónomo Fitotecnista	Ingeniero Agrónomo Industrial	Especialidad en Floricultura
Eficiencia terminal de técnico superior y licenciatura 2013-2014	Egresados cohorte 2013-2014	Total		13	22	37	35
	Egresados global 2013-2014	Total		22	49	42	0.0
	Eficiencia terminal cohorte	Total		26.5	36.7	67.3	
	Eficiencia terminal global	Total		59.5	57.6	72.4	67.3
Índice de reprobación en exámenes finales 2012-2013	Índice de reprobación	1°		38.2	37.3	32.6	
		2°		20.0	32.6	53.7	
		3°		54.2	23.1	20.4	
		4°		13.8	21.0	17.8	
		5°		10.0	3.1	7.0	
		6°					
		Total		25.1	22.4	24.6	
Índice de deserción de técnico superior y licenciatura 2012-2013	Matrícula 2011-2012	H	6	97	210	154	
		M	2	77	91	89	
		T	8	174	301	243	
	Egresados 2011-2012	H	0	8	28	26	
		M	0	12	14	12	
		T	0	20	42	38	
	Nuevo ingreso 2012-2013	H	6	17	55	23	
		M	2	23	26	22	
		T	8	40	81	45	
	Matrícula 2012-2013	H	8	104	244	158	
		M	7	80	105	99	
		T	15	184	349	257	
	Índice de deserción	H	66.7	2.1	-3.3	-4.5	
M		-150.0	10.4	-2.2	0.0		
T		12.5	5.7	-3.0	-2.9		



HUMANISMO  
QUE TRANSFORMA