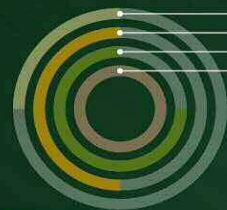


Facultad de Arquitectura y Diseño



25%
50%
75%
100%

Agenda Estadística 2014



UAEM | Universidad Autónoma del Estado de México



				Estudios Profesionales	Estudios avanzados
Ingreso a primer año de bachillerato 2014-2015		Solicitudes de ingreso	H	1 063	
			M	631	
			Total	1 694	
		Alumnos que presentaron examen	H	1 016	
			M	606	
			Total	1 622	
		Alumnos aceptados	H	172	
			M	173	
			Total	345	
		Alumnos inscritos a 1er año	H	158	19
			M	164	21
			Total	322	40
		Índice de aceptación real	H	15.6	
			M	27.1	
Total	19.9				
Índice de aceptación potencial	H	14.9			
	M	26.0			
	Total	19.0			
Matrícula por espacio universitario 2014-2015	Alumnos por grado de avance	H		884	66
		M		792	51
		Total		1 676	117
		1º	H	247	
			M	205	
			Total	452	
		2º	H	181	
			M	167	
			Total	348	
		3º	H	157	
			M	160	
			Total	317	
		4º	H	160	
			M	153	
Total	313				
5º	H	139			
	M	107			
	Total	246			



				Estudios Profesionales	Estudios avanzados
Egresados, titulados de estudios profesionales 2013-2014		Egresados	Total	226	
		Titulados	Total	178	
Índice de titulación de estudios profesionales 2013-2014			Total	78.8	
Índice de titulación por cohorte 2013-2014		Nuevo ingreso	Total	277	
		Titulados cohorte 2012-2013	Total	78	
		Índice de titulación por cohorte	Total	28.2	
Eficiencia terminal de licenciatura 2013-2014		Nuevo ingreso 2009	Total	320	
		Nuevo ingreso 2014	Total	314	
		Egresados cohorte 2013-2014	Total	138	
		Egresados global 2013-2014	Total	226	
		Eficiencia terminal cohorte	Total	43.1	
		Eficiencia terminal global	Total	72.0	
Índice de reprobación en exámenes finales 2013-2014		Índice de reprobación	1°	62.9	
			2°	30.9	
			3°	23.6	
			4°	19.6	
			5°	12.1	
			6°		
			Total	25.2	
Índice de deserción de licenciatura 2013-2014		Índice de deserción	H	11.4	
			M	3.4	
			T	7.8	
Egresados y graduados de estudios avanzados		Egresados	H		11
			M		7
			Total		18
		Graduados	H		11
			M		6
			Total		17
			Tiempo completo	36	
			Medio tiempo (MT)	8	



				Estudios Profesionales	Estudios avanzados
Programa Institucional de Tutoría Académica 2014	Tutores adscritos al espacio académico	Asignatura		134	
		Técnico académico TC		2	
		Técnico académico MT		1	
		Total		181	
	Alumnos que reciben tutoría			1 527	
	Matrícula bachillerato y estudios profesionales			1 676	
	Porcentaje de alumnos en tutoría			91.1	
Alumnos en el Proinsta por tutor			8		
Acervo bibliográfico 2014	Suma de Títulos		10 716		
	Suma de Volúmenes		20 418		
Infraestructura 2014	Aulas		41		
	Aulas digitales		4		
	Laboratorios		3		
	Talleres		11		
	Salas de cómputo		9		
	Centros de autoacceso				
	Auditorios		1		
	Canchas		1		
	Cafeterías		1		
	Cubículos para PTC		35		
	Cubículos total		39		
	Profesores de tiempo completo registrados en la	Técnico superior	M		
Total					
Licenciatura		H	4		
		Total	4		
Especialidad		H			
		Total	1		
		M	1		
		Total	1		



				Estudios Profesionales	Estudios avanzados
SEP 2014	Maestría	H		4	
		M		8	
		Total		12	
	Doctorado	H		14	
		M		5	
		Total		19	
Total				36	
Profesores de Tiempo Completo con perfil Promep 2014	Doctorado	H		12	
		M		4	
		Total		16	
	Maestría	H		1	
		M		5	
		Total		6	
	Total	H		13	
		M		9	
		Total		22	
Investigadores 2014	Licenciatura	H			
		M			
	Especialidad	H			
		M		1	
	Maestría	H		1	
		M		7	
	Doctorado	H		14	
		M		5	
	Total				28
PTC miembros del Sistema Nacional de Investigadores por espacio académico y nivel 2014	Candidato	H			
		M			
		Total			
	Nivel I	H		5	
		M		1	
		Total		6	
	Nivel II	H			
		M			
		Total			
	Nivel III	H			
		M			
		Total			



					Estudios Profesionales	Estudios avanzados
		Total		H	5	
				M	1	
				Total	6	
Profesores con licencia con goce de sueldo por espacio universitario para realizar estudios de posgrado y estancias de investigación 2014		Licencia con goce de sueldo	Maestría			
			Doctorado		2	
			Estancia posdoctoral			
			Estancia de investigación		1	
			Total		3	
Cuerpos académicos registrados en la SEP- Promep 2014				Consolidados		
				En consolidación	3	
				En formación	2	
				Total general	5	
Cuerpos académicos de registro temporal UAEM 2014			Cantidad	1		
Proyectos de investigación por fuente de financiamiento autorizado en 2014	Cantidad			UAEM		
				Externos	1	
				Total	1	
	Miles de pesos	UAEM		Autorizado		
				Ejercido		
				Por ejercer		
		Externos		Autorizado	488.1	
				Ejercido		
				Por ejercer	488.1	
		Total		Autorizado	488.1	
		Ejercido				
		Por ejercer	488.1			
Nuevos	UAEM		CF			
			SF			
	C					
	FE			1		
		Total		1		



				Estudios Profesionales	Estudios avanzados	
Proyectos de investigación por espacio universitario y fuente de financiamiento 2014	En desarrollo	UAEM	CF	3		
			SF	1		
		C				
			FE			
			Total		4	
	Proyectos vigentes (nuevos y en desarrollo)	UAEM	CF	3		
			SF	1		
		C				
			FE	1		
			Total		5	
	Concluido	UAEM	CF	4		
			SF	1		
C			1			
		FE	4			
		Total		10		
		Total		15		
Productos académicos relacionados con proyectos de investigación por espacio 2014	Tesis		Licenciatura	1		
			Maestría			
			Doctorado			
			Libro		1	
			Capítulo de libro		1	
			Otros		1	
		Total		7		
Productos académicos por espacio 2014	Tesis		Licenciatura	3		
			Especialidad			
			Maestría	1		
			Doctorado			
			Tesina		1	
			Libro		2	
			Capítulo de libro		9	
	Ponencia		Local	9		
Estatal			5			
Nacional			8			
Internacional			21			



				Estudios Profesionales	Estudios avanzados
	Artículo	Nacional		2	
			Internacional	6	
		Otros		8	
		Total		75	
Alumnos UAEM en programas de movilidad por espacio académico 2014	Internacional	Bachillerato			
		Licenciatura		28	
		Estudios avanzados		18	
	Nacional	Total		46	
		Licenciatura		3	
		Estudios avanzados		1	
Total		4			
Total			50		
Alumnos externos en programas de movilidad por espacio académico 2014	Internacional	Bachillerato			
		Licenciatura		1	
		Estudios avanzados			
	Nacional	Total		1	
		Licenciatura		1	
		Estudios avanzados			
Total		1			
Total			2		
Becas del programa Verano de la Investigación Científica y Tecnológica del Pacífico "DELFIN" 2014	Becas			2	
	Monto (miles de pesos)	UAEM		19.6	
		Comecyt			
Participación de alumnos en talleres 2014	Talleres			2	
	Participaciones	Hombres		9	
		Mujeres		14	



				Estudios Profesionales	Estudios avanzados		
			Total	23			
Alumnos becados de bachillerato, estudios profesionales y estudios avanzados 2014	Alumnos becados	H	H	415	62		
			M	514	47		
			Total	929	109		
		M	H	884	66		
			M	792	51		
			Total	1 676	117		
	% alumnos becados	H	H	46.9	93.9		
			M	64.9	92.2		
			Total	55.4	93.2		
		Becas para alumnos de bachillerato y licenciatura por espacio académico 2014	UAEM	H	H	442	
					M	600	
					Total	1 042	
Específica	M		M	1			
			Total	1			
			Manutención	H	H	130	
M	148						
Total	278						
Mixta	M		M	5			
			Total	5			
			Otros	H	H	25	
M	25						
Total	50						
Total	H		H	597			
			M	779			
			Total	1 376			
Becas para alumnos de estudios avanzados por modalidad 2014	UAEM		H	H		90	
				M		89	
	Conacyt	H	H		80		
			M		75		
	Específica	H	H		0		
			M		0		
	CIFRHS	H	H		0		
			M		0		



				Estudios Profesionales	Estudios avanzados
		Total	H		170
			M		164
			Total		334
Seguro estudiantil 2014 (miles de pesos)		Seguro de estudios	H		
			M	2	
			Total	2	
		Total	Monto	39.5	
			H		
			M	2	
Alumnos afiliados a servicios de salud 2014		Matrícula	Total	2	
			Monto	39.5	
			H	884	
		Afiliados	M	792	
			Total	1 676	
			H	830	
		% alumnos afiliados	M	751	
			Total	1 581	
			H	93.9	
Alumnos que liberaron servicio social 2014	Sector Público	Educativo	M	94.8	
			Total	94.3	
			H	83	
		Gubernamental	M	78	
			Total	161	
			H	34	
	Sector Privado	Sector Social	M	34	
			Total	68	
			H	4	
		Total	M	3	
			Total	7	
			H	4	
	Total	M	9		
		Total	13		
		H	125		
Total	M	124			
	Total	249			
	H				



				Estudios Profesionales	Estudios avanzados
Alumnos que realizaron prácticas y estancias profesionales 2014	Sector	Público	H	14	
			M	16	
			Total	30	
		Privado	H	26	
			M	23	
			Total	49	
	Social	H			
		M			
		Total			
	Total	H	40		
M		39			
Total		79			
Prácticas o estancias profesionales				79	
Alumnos en servicios comunitarios 2014	BUM	H	2		
		M	7		
		Total	9		
	Servicio Social GEM	H	2		
		M	2		
		Total	4		
	UAEM Peraj "Adopta un amig@"	H			
		M			
		Total			
	INEA	H			
		M			
		Total			
Personal académico y administrativo 2014	Académico	H	208		
		M	138		
		Total	346		
	Administrativo	H	37		
		M	26		
		Total	63		
	Total	H	245		
		M	164		
		Total	409		



				Estudios Profesionales	Estudios avanzados
Personal académico 2014	Profesores	Tiempo completo	H	23	
			M	15	
		Medio tiempo	H	3	
			M	7	
		Asignatura	H	181	
			M	112	
	Total	H	207		
		M	134		
		Total	341		
	Técnicos académicos	Tiempo completo	H	1	
			M	3	
		Medio tiempo	H		
			M	1	
		Total	H	1	
	M		4		
Total	Total	5			
	H	208			
	M	138			
Total	346				
Personal administrativo 2014	Confianza	H	12		
		M	10		
		Total	22		
	Sindicalizado	H	24		
		M	16		
		Total	40		
	Directivo	H	1		
		M			
		Total	1		
	Total	H	37		
		M	26		
		Total	63		
Profesores beneficiados a través del Proed 2014	Participantes	H	87		
		M	92		
		Total	179		
	Total de beneficiarios	H	71		
		M	82		
		Total	153		
Monto ejercido (miles de pesos)				13 329.2	



				Estudios Profesionales	Estudios avanzados
Profesores beneficiados por juicios de promoción 2014	Convocatoria abierta	TC	H		
			M		
		MT	H		
			M	1	
		TA TC	H		
			M		
	TA MT	H			
		M			
	Total	H			
		M	1		
	Regularización	TC	H	3	
			M		
		MT	H		
			M		
		TA TC	H		
			M		
	TA MT	H			
		M			
Total	H	3			
	M				
Total	TC	H	3		
		M			
	MT	H			
		M	1		
	TA TC	H			
		M			
TA MT	H				
	M				
Total	H	3			
	M	1			
Asistentes a cursos de tutoría 2014	Total	T	4		
			7		



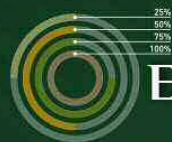
				Estudios Profesionales	Estudios avanzados
Formación, profesionalización y capacitación docente 2014			Actualización Disciplinar	99	
			Didáctico Disciplinar	21	
			Formación Transversal	62	
			Gestión Escolar	1	
			Total	183	
Asistentes a diplomados de formación, profesionalización y capacitación docente 2014			Comprensión de textos en Inglés para Propósitos Académicos	3	
			Total	3	
Beneficiados del Programa de Carrera Administrativa 2014		Beneficiados	H	24	
			M	17	
			Total	41	
		Miles de pesos		85.8	
Formación del personal administrativo por espacio 2014		Directivo y de confianza	H	7	
			M	8	
			Total	15	
		Sindicalizado	H	12	
			M	14	
			Total	26	
		Total	H	19	
			M	22	
			Total	41	
Personal administrativo evaluado conforme a perfil de puesto 2014		Administrativo sindicalizado	H		
			M		
			Total		
		Operativo sindicalizado	H	1	
			M		
			Total	1	
		Directivo / Confianza	H	7	
			M	4	
			Total	11	
		Total	H	8	
			M	4	
			Total	12	



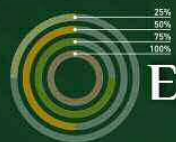
				Estudios Profesionales	Estudios avanzados
Procesos con certificación ISO 9001:2008			Procesos con certificación ISO 9001:2008	3	
Manuales de organización y de procedimientos 2014		Manual de organización	Elaborado		
			Actualizado		
		Manual de procedimientos	Existentes	1	
			Elaborado		
Adquisiciones 2014			Actualizado		
			Existentes	1	
			Acervo bibliohemerográfico	231.1	
			Equipo científico y tecnológico	340.2	
			Equipo de cómputo y software	135.5	
			Equipo diverso	154.5	
			Impuestos y derechos		
			Insumos consumibles y diversos	929.5	
			Mantenimiento y servicios	984.3	
			Material de laboratorio y equipo didáctico	14.3	
Mobiliario y equipo de oficina	40.1				
			Total	2 829.6	



				Estudios Profesionales	Estudios avanzados	
Obra universitaria 2014	Uso académico	Obra nueva	Suma de Miles de	5 331.06		
			Suma de Metros cuadrados	651.00		
Servicios generales por espacio universitario 2014	Miles de pesos		Transporte	129.6		
			Mantenimiento parque vehicular	3.0		
			Correspondencia			
			Total	132.6		
	Servicios			Transporte	137	
				Mantenimiento parque vehicular	3	
				Correspondencia	0	
				Total	140	
Computadoras por espacio universitario a 2014			Alumnos	429		
			Académicos-investigadores	170		
			Administrativos	154		
			Total	753		
Computadoras integradas a la red institucional a 2014			Alumnos	222		
			Académicos-investigadores	80		
			Administrativos	92		
			Total	394		
Comunidades virtuales creadas en el Portal de Servicios Educativos 2014			Comunidades	119		
Videoconferencias y transmisiones en línea 2014			Videoconferencias	2		
			Transmisiones en línea	3		



Programas educativos de licenciatura, acreditación y evaluación 2014		Programa educativo	Arquitecto	Licenciado en Administración Y Promoción de la Obra Urbana	Licenciado en Diseño Gráfico	Licenciado en Diseño Industrial	Especialidad en Valuación de Bienes Inmuebles	
		Evaluable	Sí	Sí	Sí	Sí		
		Evaluado	Sí	Sí	Sí	Sí		
		Nivel en CIEES	1	1	1	1		
		Acreditado	Sí	Sí	Sí	Sí		
		Calidad	Sí	Sí	Sí	Sí		
Ingreso a primer año de estudios profesionales 2014-2015	Solicitudes de ingreso	H	555	128	210	170		
		M	232	67	203	129		
		Total	787	195	413	299		
	Alumnos que presentaron examen	H	527	126	200	163		
		M	218	65	198	125		
		Total	745	191	398	288		
	Alumnos aceptados	H	77	39	24	32		
		M	56	31	47	39		
		Total	133	70	71	71		
	Alumnos inscritos a primer año	H	65	38	23	32		
		M	51	31	44	38		
		Total	116	69	67	70		
	Índice de aceptación real	H	12.3	30.2	11.5	19.6		
		M	23.4	47.7	22.2	30.4		
		Total	15.6	36.1	16.8	24.3		
	Índice de aceptación potencial	H	11.7	29.7	11.0	18.8		
		M	22.0	46.3	21.7	29.5		
		Total	14.7	35.4	16.2	23.4		
		H		361	188	142	193	9
		M		261	93	254	184	8
		Total		622	281	396	377	17
1°		H		109	46	37	55	9
		M		69	33	52	51	8
		T		178	79	89	106	17



			Programa educativo	Arquitecto	Licenciado en Administración Y Promoción de la Obra Urbana	Licenciado en Diseño Gráfico	Licenciado en Diseño Industrial	Especialidad en Valuación de Bienes Inmuebles
Matrícula de técnico superior y licenciatura por espacio universitario 2014-2015	Alumnos por grado de avance	2°	H	75	47	26	33	
			M	46	25	59	37	
			T	121	72	85	70	
		3°	H	58	37	23	39	
			M	55	13	48	44	
			T	113	50	71	83	
	4°	H	64	30	32	34		
		M	62	12	52	27		
		T	126	42	84	61		
	5°	H	55	28	24	32		
		M	29	10	43	25		
		T	84	38	67	57		
Egresados, titulados e índice de titulación de estudios profesionales 2013-2014	Egresados	Total	83	34	48	61		
	Titulados	Total	82	12	38	46		
	Índice de titulación Global	Total	98.8	35.3	79.2	75.4		
Índice de titulación por cohorte 2013-2014	Nuevo ingreso	T	115	25	66	71		
	Titulados cohorte	T	50	0	13	15		
	Índice de titulación por cohorte	T	43.5	0.0	19.7	21.1		
	Nuevo ingreso 2009	Total	125	51	72	72	45	
	Nuevo ingreso 2014	Total	114	68	64	68	1	



		Programa educativo	Arquitecto	Licenciado en Administración Y Promoción de la Obra Urbana	Licenciado en Diseño Gráfico	Licenciado en Diseño Industrial	Especialidad en Valuación de Bienes Inmuebles
Eficiencia terminal de técnico superior y licenciatura 2013-2014	Egresados cohorte 2013-2014	Total	46	26	27	39	25
	Egresados global 2013-2014	Total	83	34	48	61	2.2
	Eficiencia terminal cohorte	Total	36.8	51.0	37.5	54.2	
	Eficiencia terminal global	Total	72.8	50.0	75.0	89.7	55.6
Índice de reprobación en exámenes finales 2012-2013	Índice de reprobación	1°	66.7	93.8	57.7	45.9	
		2°	25.4	32.9	38.7	28.2	
		3°	21.3	23.2	31.7	20.7	
		4°	20.3	21.4	14.9	23.4	
		5°	15.1	13.6	10.8	8.0	
		6°					
		Total	26.1	27.7	25.6	21.9	
Índice de deserción de técnico superior y licenciatura 2012-2013	Matrícula 2011-2012	H	370	185	157	201	
		M	233	85	242	185	
		T	603	270	399	386	
	Egresados 2011-2012	H	59	18	19	28	
		M	22	13	22	28	
		T	81	31	41	56	
	Nuevo ingreso 2012-2013	H	91	41	32	35	
		M	51	26	41	39	
		T	142	67	73	74	
	Matrícula 2012-2013	H	361	188	142	193	
		M	261	93	254	184	
		T	622	281	396	377	
	Índice de deserción	H	11.1	10.8	17.8	7.5	
M		0.4	5.9	2.9	6.5		
T		7.0	9.3	8.8	7.0		



Programas educativos de licenciatura, acreditación y evaluación 2014		Programa educativo	Maestría en Diseño	Maestría en Estudios Regionales y Metropolitanos	Doctorado en Diseño	
			Evaluable			
			Evaluado			
			Nivel en CIEES			
			Acreditado			
Calidad						
Ingreso a primer año de estudios profesionales 2014-2015	Solicitudes de ingreso	H				
		M				
		Total				
	Alumnos que presentaron examen	H				
		M				
		Total				
	Alumnos aceptados	H				
		M				
		Total				
	Alumnos inscritos a primer año	H	13	6		
		M	14	7		
		Total	27	13		
	Índice de aceptación real	H				
		M				
		Total				
	Índice de aceptación potencial	H				
		M				
		Total				
			H	30	13	15
			M	22	13	8
			Total	52	26	23
1°			H	13	6	5
			M	14	7	6
			T	27	13	11



			Programa educativo	Maestría en Diseño	Maestría en Estudios Regionales y Metropolitanos	Doctorado en Diseño
Matrícula de técnico superior y licenciatura por espacio universitario 2014-2015	Alumnos por grado de avance	2°	H	17	7	8
			M	8	6	2
			T	25	13	10
		3°	H			
			M			
			T			
		4°	H			1
			M			
			T			1
		5°	H			
			M			
			T			
Egresados, titulados e índice de titulación de estudios profesionales 2013-2014	Egresados	Total				
	Titulados	Total				
	Índice de titulación Global	Total				
Índice de titulación por cohorte 2013-2014	Nuevo ingreso	T				
	Titulados cohorte	T				
	Índice de titulación por cohorte	T				
	Nuevo ingreso 2009	Total				
	Nuevo ingreso 2014	Total				



HUMANISMO
QUE TRANSFORMA