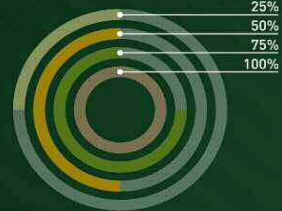


Facultad de Ciencias de la Conducta



Agenda Estadística 2014



UAEM | Universidad Autónoma del Estado de México



				Estudios Profesionales	Estudios avanzados
Ingreso a primer año de bachillerato 2014-2015		Solicitudes de ingreso	H	733	
			M	1 682	
			Total	2 415	
		Alumnos que presentaron examen	H	711	
			M	1 641	
			Total	2 352	
		Alumnos aceptados	H	186	
			M	462	
			Total	648	
		Alumnos inscritos a 1er año	H	173	
			M	442	
			Total	615	
		Índice de aceptación real	H	24.3	
			M	26.9	
Total	26.1				
Índice de aceptación potencial	H	23.6			
	M	26.3			
	Total	25.5			
Matrícula por espacio universitario 2014-2015	Alumnos por grado de avance	H		588	30
		M		1 798	72
		Total		2 386	102
		1º	H	207	
			M	475	
			Total	682	
		2º	H	136	
			M	376	
			Total	512	
		3º	H	135	
			M	406	
Total	541				
4º	H	60			
	M	319			
	Total	379			



				Estudios Profesionales	Estudios avanzados
		5º	H	50	
			M	222	
			Total	272	
Egresados, titulados de estudios profesionales 2013-2014		Egresados	Total	307	
		Titulados	Total	274	
Índice de titulación de estudios profesionales 2013-2014			Total	89.3	
Índice de titulación por cohorte 2013-2014		Nuevo ingreso	Total	318	
		Titulados cohorte 2012-2013	Total	174	
		Índice de titulación por cohorte	Total	54.7	
Eficiencia terminal de licenciatura 2013-2014		Nuevo ingreso 2009	Total	355	
		Nuevo ingreso 2014	Total	522	
		Egresados cohorte 2013-2014	Total	237	
		Egresados global 2013-2014	Total	307	
		Eficiencia terminal cohorte	Total	66.8	
		Eficiencia terminal global	Total	58.8	
Índice de reprobación en exámenes finales 2013-2014		Índice de reprobación	1º	25.9	
			2º	8.4	
			3º	7.3	
			4º	5.3	
			5º	5.9	
			6º		
			Total	8.2	
Índice de deserción de licenciatura 2013-2014		Índice de deserción	H	4.3	
			M	-0.2	
			T	0.8	
Egresados y graduados de estudios avanzados		Egresados	H		9
			M		34
			Total		43
		Graduados	H		6
			M		31
			Total		37



				Estudios Profesionales	Estudios avanzados
Programa Institucional de Tutoría Académica 2014	Tutores adscritos al espacio académico	Tiempo completo		49	
		Medio tiempo (MT)		2	
		Asignatura		34	
		Técnico académico TC		2	
		Técnico académico MT			
		Total		87	
	Alumnos que reciben tutoría			2 016	
	Matrícula bachillerato y estudios profesionales			2 386	
Porcentaje de alumnos en tutoría			84.5		
Alumnos en el Proinsta por tutor			23		
Acervo bibliográfico 2014			Suma de Títulos	18 306	
			Suma de Volúmenes	28 839	
Infraestructura 2014			Aulas	31	
			Aulas digitales	9	
			Laboratorios	4	
			Talleres		
			Salas de cómputo	5	
			Centros de autoacceso	1	
			Auditorios	1	
			Canchas	2	
			Cafeterías	1	
			Cubículos para PTC	58	
			Cubículos total	116	
Profesores de tiempo completo registrados en la SEP 2014	Maestría	H		13	
		M		8	
		Total		21	
	Doctorado	H		10	
		M		23	
		Total		33	



				Estudios Profesionales	Estudios avanzados
		Total		54	
Profesores de Tiempo Completo con perfil Promep 2014		Doctorado	H	8	
			M	20	
			Total	28	
		Maestría	H	7	
			M	4	
			Total	11	
		Total	H	15	
			M	24	
			Total	39	
Investigadores 2014		Licenciatura	H		
			M		
		Especialidad	H		
			M		
		Maestría	H	6	
			M	3	
		Doctorado	H	8	
			M	21	
		Total	38		
PTC miembros del Sistema Nacional de Investigadores por espacio académico y nivel 2014		Candidato	H		
			M	1	
			Total	1	
		Nivel I	H	3	
			M	7	
			Total	10	
		Nivel II	H	1	
			M	1	
			Total	2	
		Nivel III	H		
			M		
			Total		
		Total	H	4	
			M	9	
			Total	13	



				Estudios Profesionales	Estudios avanzados	
Cuerpos académicos registrados en la SEP-Promep 2014			Consolidados	2		
			En consolidación	4		
			En formación	3		
			Total general	9		
Proyectos de investigación por fuente de financiamiento autorizado en 2014	Cantidad		UAEM	4		
			Externos	2		
			Total	6		
	Miles de pesos	UAEM		Autorizado	466.0	
				Ejercido	171.0	
				Por ejercer	295.0	
			Externos	Autorizado	730.6	
				Ejercido	154.1	
				Por ejercer	576.5	
			Total	Autorizado	1 196.6	
			Ejercido	325.1		
			Por ejercer	871.4		
Proyectos de investigación por espacio universitario y fuente de financiamiento 2014	Nuevos	UAEM	CF	4		
			SF			
		C		1		
		FE		1		
			Total		6	
	En desarrollo	UAEM	CF	3		
			SF	1		
		C		1		
		FE		1		
			Total		6	
	Proyectos vigentes (nuevos y en desarrollo)	UAEM	CF	7		
			SF	1		
		C		2		
FE			2			
		Total		12		
		UAEM	CF	7		
			SF	1		



				Estudios Profesionales	Estudios avanzados
	Concluido	C			
		FE		4	
		Total		12	
		Total		24	
Productos académicos relacionados con proyectos de investigación por espacio 2014		Tesis	Licenciatura	1	
			Maestría		
			Doctorado		
		Libro		2	
		Capítulo de libro		3	
		Otros		1	
Total		15			
Productos académicos por espacio 2014		Tesis	Licenciatura	6	
			Especialidad		
			Maestría	1	
			Doctorado	1	
		Tesina			
		Libro		8	
		Capítulo de libro		35	
		Ponencia	Local	11	
			Estatal	5	
			Nacional	17	
			Internacional	19	
Artículo	Nacional	4			
	Internacional	2			
Otros		5			
Total		114			
Semana Nacional de Ciencia y Tecnología por espacio académico 2014			Conferencia	2	
			Total de actividades	2	
Alumnos UAEM en programas de movilidad		Internacional	Bachillerato		
			Licenciatura	11	
			Estudios avanzados	3	
			Total	14	



				Estudios Profesionales	Estudios avanzados
por espacio académico 2014	Nacional	Licenciatura		4	
		Estudios avanzados		1	
		Total		5	
		Total		19	
Alumnos externos en programas de movilidad por espacio académico 2014	Internacional	Bachillerato			
		Licenciatura		11	
		Estudios avanzados			
		Total		11	
	Nacional	Licenciatura		20	
		Estudios avanzados			
		Total		20	
		Total		31	
Becas del programa Verano de la Investigación Científica y Tecnológica del Pacífico "DELFIN" 2014	Becas			1	
	Monto (miles de pesos)	UAEM		10.0	
		Comecyt			
Becas del programa Verano de la Investigación Científica 2014	Becas			1	
	Monto asignado	Becarios UAEM (beca/transporte) (miles de pesos)		7.0	
		Becarios AMC			
Participación de alumnos en talleres 2014	Talleres			68	
	Participaciones	Hombres		183	
		Mujeres		577	
		Total		760	



				Estudios Profesionales	Estudios avanzados	
Alumnos becados de bachillerato, estudios profesionales y estudios avanzados 2014	Alumnos becados	H		297	23	
		M		1 296	59	
		Total		1 593	82	
	Matrícula	H		588	30	
		M		1 798	72	
		Total		2 386	102	
	% alumnos becados	H		50.5	76.7	
		M		72.1	81.9	
		Total		66.8	80.4	
Becas para alumnos de bachillerato y licenciatura por espacio académico 2014	UAEM	H		213		
		M		803		
		Total		1 016		
	Específica	H		2		
		M		10		
		Total		12		
	Manutención	H		159		
		M		760		
		Total		919		
	Mixta	H				
		M		7		
		Total		7		
	Otros	H		14		
		M		87		
		Total		101		
Total	H		388			
	M		1 667			
	Total		2 055			
Becas para alumnos de estudios avanzados por modalidad 2014	UAEM	H			34	
		M			102	
	Conacyt	H				19
		M				50
	Específica	H				0
		M				0
CIFRHS	H				0	
	M				0	



				Estudios Profesionales	Estudios avanzados
		Total	H		53
			M		152
			Total		205
Seguro estudiantil 2014 (miles de pesos)		Seguro de estudios	H	1	
			M	5	
			Total	6	
		Total	Monto	88.0	
			H	1	
			M	5	
			Total	6	
Monto	88.0				
Alumnos afiliados a servicios de salud 2014		Matrícula	H	588	
			M	1 798	
			Total	2 386	
		Afiliados	H	563	
			M	1 711	
			Total	2 274	
		% alumnos afiliados	H	95.7	
			M	95.2	
			Total	95.3	
Alumnos que liberaron servicio social 2014	Sector Público	Educativo	H	17	
			M	93	
			Total	110	
		Gubernamental	H	19	
			M	86	
			Total	105	
	Sector Privado	H	9		
		M	27		
		Total	36		
		Sector Social	H	2	
			M	27	
			Total	29	
Total	H	47			
	M	233			
	Total	280			



				Estudios Profesionales	Estudios avanzados
Alumnos que realizaron prácticas y estancias profesionales 2014	Sector	Público	H	55	
			M	331	
			Total	386	
		Privado	H	25	
			M	99	
			Total	124	
		Social	H	4	
			M	13	
			Total	17	
	Total	H	84		
		M	443		
		Total	527		
Prácticas o estancias profesionales				706	
Alumnos en servicios comunitarios 2014	BUM	BUM	H	1	
			M		
			Total	1	
		Servicio Social GEM	H		
			M		
			Total		
	UAEM Peraj "Adopta un amig@"	H			
		M			
		Total			
	INEA	H			
		M	6		
		Total	6		
Personal académico y administrativo 2014	Académico	H	70		
		M	105		
		Total	175		
	Administrativo	H	33		
		M	34		
		Total	67		
	Total	H	103		
		M	139		
		Total	242		



				Estudios Profesionales	Estudios avanzados
Personal académico 2014	Profesores	Tiempo completo	H	24	
			M	38	
		Medio tiempo	H	2	
			M	1	
		Asignatura	H	43	
			M	65	
	Total	H	69		
		M	104		
		Total	173		
	Técnicos académicos	Tiempo completo	H	1	
			M	1	
		Medio tiempo	H		
			M		
		Total	H	1	
			M	1	
Total	H	70			
	M	105			
	Total	175			
Personal administrativo 2014	Confianza	H	12		
		M	11		
		Total	23		
	Sindicalizado	H	20		
		M	23		
		Total	43		
	Directivo	H	1		
		M			
		Total	1		
	Total	H	33		
		M	34		
		Total	67		
Profesores beneficiados a través del Proed 2014	Participantes	H	25		
		M	60		
		Total	85		
	Total de beneficiarios	H	23		
		M	55		
		Total	78		



				Estudios Profesionales	Estudios avanzados
		Monto ejercido (miles de pesos)		12 568.2	
Concursos de oposición 2014 (Personal beneficiado)	Tiempo completo (TC)	Profesores	H		
			M	2	
			T	2	
		Plazas	H		
			M	2	
			T	2	
	Asignatura	Profesores	H	2	
			M	9	
			T	11	
		Plazas	H	2	
			M	9	
			T	11	
	Total	Profesores	H	2	
			M	11	
			T	13	
Plazas		H	2		
		M	11		
		T	13		
Convocatoria abierta	TC	H			
		M	2		
		H			
		M			
		H			
		M			
	MT	H			
		M			
		H			
		M			
		H			
		M			
TA TC	H				
	M				
	H				
	M				
TA MT	H				
	M				
	H				
	M				
Total	H				
	M	2			
	H	2			
	M	1			
Total	H				
	M				
	H				
	M				



				Estudios Profesionales	Estudios avanzados		
Profesores beneficiados por juicios de promoción 2014	Regularización	TA TC	H				
			M				
		TA MT	H				
				M			
	Total	Total	H		2		
			M		1		
		TC	H		2		
			M		3		
		Total	MT	H			
				M			
			TA TC	H			
				M			
	Total	TA MT	H				
M							
Total		H		2			
			M		3		
			T		5		
Asistentes a cursos de tutoría 2014			Total	14			
Formación, profesionalización y capacitación docente 2014			Actualización Disciplinar	10			
			Didáctico Disciplinar	13			
			Formación Transversal	13			
			Gestión Escolar				
			Total	36			
Beneficiados del Programa de Carrera Administrativa 2014	Beneficiados	Miles de pesos	H	17			
			M	22			
		Total	39				
				85.3			
Directivo y de confianza			H	1			
			M	3			
			Total	4			



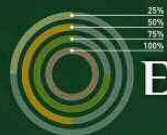
				Estudios Profesionales	Estudios avanzados
Formación del personal administrativo por espacio 2014	Sindicalizado	H		2	
		M		2	
		Total		4	
	Total	H		3	
		M		5	
		Total		8	
Personal administrativo evaluado conforme a perfil de puesto 2014	Administrativo sindicalizado	H			
		M		1	
		Total		1	
	Operativo sindicalizado	H			
		M			
		Total			
	Directivo / Confianza	H		2	
		M		4	
		Total		6	
	Total	H		2	
		M		5	
		Total		7	
Procesos con certificación ISO 9001:2008		Procesos con certificación ISO 9001:2008		3	
Manuales de organización y de procedimientos 2014	Manual de organización	Elaborado			
		Actualizado			
		Existentes		1	
	Manual de procedimientos	Elaborado			
		Actualizado			
		Existentes		1	
		Equipo de cómputo y software		158.3	
		Equipo diverso		80.4	
		Impuestos y derechos			



				Estudios Profesionales	Estudios avanzados	
Adquisiciones 2014			Insumos consumibles y diversos	230.5		
			Mantenimiento y servicios	282.0		
			Material de laboratorio y equipo didáctico	135.3		
			Mobiliario y equipo de oficina	125.8		
			Total	1 012.4		
Obra universitaria 2014	Uso académico	Obra nueva	Suma de Miles de	1 941.84		
			Suma de Metros cuadrados	171.00		
	Remodelaciones y acondicionamientos		Suma de Miles de pesos			
			Suma de Metros cuadrados			
	Uso administrativo	Obra nueva		Suma de Miles de pesos	5 298.09	
				Suma de Metros cuadrados	1 865.00	
Servicios generales por		Miles de pesos	Transporte	30.9		
			Mantenimiento parque vehicular			
			Correspondencia			
			Total	30.9		



				Estudios Profesionales	Estudios avanzados
espacio universitario 2014		Servicios	Transporte	13	
			Mantenimiento parque vehicular		
			Correspondencia	0	
			Total	13	
Computadoras por espacio universitario a 2014			Alumnos	128	
			Académicos- investigadores	120	
			Administrativos	287	
			Total	535	
Computadoras integradas a la red institucional a 2014			Alumnos	119	
			Académicos- investigadores	115	
			Administrativos	274	
			Total	508	
Comunidades virtuales creadas en el Portal de Servicios Educativos 2014			Comunidades	3	
Videoconferencias y transmisiones en línea 2014			Videoconferencias	1	
			Transmisiones en línea	3	



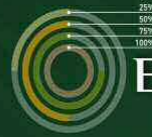
Programas educativos de licenciatura, acreditación y evaluación 2014			Programa educativo	Licenciado en Cultura Física y Deporte	Licenciado en Educación	Licenciado en Psicología	Licenciado en Trabajo Social	Especialidad en Intervención Clínica Psicoanalítica
			Evaluable	No	Sí	Sí	Sí	
			Evaluado	No	Sí	Sí	Sí	
			Nivel en CIEES	NA	1	1	1	
			Acreditado	No	Sí	Sí	Sí	
Calidad	No	Sí	Sí	Sí				
Ingreso a primer año de estudios profesionales 2014-2015	Solicitudes de ingreso	H	283	48	383	19		
		M	68	217	1 202	195		
		Total	351	265	1 585	214		
	Alumnos que presentaron examen	H	276	46	374	15		
		M	66	213	1 178	184		
		Total	342	259	1 552	199		
	Alumnos aceptados	H	71	20	89	6		
		M	19	70	289	84		
		Total	90	90	378	90		
	Alumnos inscritos a primer año	H	70	18	81	4		
		M	17	63	280	82		
		Total	87	81	361	86		
	Índice de aceptación real	H	25.4	39.1	21.7	26.7		
		M	25.8	29.6	23.8	44.6		
		Total	25.4	31.3	23.3	43.2		
	Índice de aceptación potencial	H	24.7	37.5	21.1	21.1		
		M	25.0	29.0	23.3	42.1		
		Total	24.8	30.6	22.8	40.2		
		H		161	70	332	25	
		M		57	277	1 181	283	
		Total		218	347	1 513	308	
1°	H		84	23	96	4		
	M		22	72	298	83		
	T		106	95	394	87		



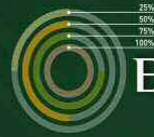
		Programa educativo	Licenciado en Cultura Física y Deporte	Licenciado en Educación	Licenciado en Psicología	Licenciado en Trabajo Social	Especialidad en Intervención Clínica Psicoanalítica	
Matrícula de técnico superior y licenciatura por espacio universitario 2014-2015	Alumnos por grado de avance	2°	H	49	14	69	4	
			M	14	61	223	78	
			T	63	75	292	82	
		3°	H	28	23	73	11	
			M	21	68	244	73	
			T	49	91	317	84	
		4°	H		7	48	5	
			M		49	230	40	
			T		56	278	45	
		5°	H		3	46	1	
			M		27	186	9	
			T		30	232	10	
		6°	H					
			M					
			T					
		Egresados, titulados e índice de titulación de estudios profesionales 2013-2014	Egresados	Total		50	192	65
			Titulados	Total		47	190	37
			Índice de titulación Global	Total		94.0	99.0	56.9
Índice de titulación por cohorte 2013-2014	Nuevo ingreso	T		46	232	40		
	Titulados cohorte	T		27	114	33		
	Índice de titulación por cohorte	T		58.7	49.1	82.5		
		Nuevo ingreso 2009	Total	74	240	41	49	



			Programa educativo	Licenciado en Cultura Física y Deporte	Licenciado en Educación	Licenciado en Psicología	Licenciado en Trabajo Social	Especialidad en Intervención Clínica Psicoanalítica
Eficiencia terminal de técnico superior y licenciatura 2013-2014		Nuevo ingreso 2014	Total		79	357	86	3
		Egresados cohorte 2013-2014	Total		60	143	34	30
		Egresados global 2013-2014	Total		50	192	65	6.1
		Eficiencia terminal cohorte	Total		81.1	59.6	82.9	
		Eficiencia terminal global	Total		63.3	53.8	75.6	61.2
Índice de reprobación en exámenes finales 2012-2013	Índice de reprobación	1°		14.3	17.3	94.1	80.0	
		2°		11.1	27.3	5.8	7.0	
		3°		3.3	9.8	8.1	2.5	
		4°		0.0	3.7	5.7	4.8	
		5°		0.0	7.1	5.8	5.8	
		6°						
		Total		11.3	12.1	7.4	6.4	
Índice de deserción de técnico superior y licenciatura 2012-2013	Matrícula 2011-2012	H		100	65	301	24	
		M		46	275	1 066	267	
		T		146	340	1 367	291	
	Egresados 2011-2012	H		0	9	39	2	
		M		0	51	159	53	
		T		0	60	198	55	
	Nuevo ingreso 2012-2013	H		68	17	79	5	
		M		21	71	226	85	
		T		89	88	305	90	
	Matrícula 2012-2013	H		161	70	332	25	
		M		57	277	1 181	283	
		T		218	347	1 513	308	
	Índice de deserción	H		7.0	4.6	3.0	8.3	
M			21.7	6.5	-4.5	6.0		
T			11.6	6.2	-2.9	6.2		



Programas educativos de licenciatura, acreditación y evaluación 2014		Programa educativo	Maestría en Orientación Educativa	Maestría en Práctica Docente	Maestría en Psicología	Doctorado en Ciencias con Énfasis en Educación, Trabajo Social y Psicología			
			Evaluable						
			Evaluado						
			Nivel en CIEES						
			Acreditado						
Ingreso a primer año de estudios profesionales 2014-2015		Solicitudes de ingreso	H						
			M						
			Total						
		Alumnos que presentaron examen	H						
			M						
			Total						
		Alumnos aceptados	H						
			M						
			Total						
		Alumnos inscritos a primer año	H						
			M						
			Total						
		Índice de aceptación real	H						
			M						
			Total						
		Índice de aceptación potencial	H						
			M						
			Total						
				H		4	8	12	6
				M		13	9	37	13
				Total		17	17	49	19
		1°		H			5	8	6
				M		1	4	17	13
				T		1	9	25	19



		Programa educativo	Maestría en Orientación Educativa	Maestría en Práctica Docente	Maestría en Psicología	Doctorado en Ciencias con Énfasis en Educación, Trabajo Social y Psicología	
Matrícula de técnico superior y licenciatura por espacio universitario 2014-2015	Alumnos por grado de avance	2°	H	4	3	4	
			M	12	5	20	
			T	16	8	24	
		3°	H				
			M				
			T				
		4°	H				
			M				
			T				
		5°	H				
			M				
			T				
		6°	H				
			M				
			T				
		Egresados, titulados e índice de titulación de estudios profesionales 2013-2014	Egresados	Total			
			Titulados	Total			
			Índice de titulación Global	Total			
Índice de titulación por cohorte 2013-2014	Nuevo ingreso	T					
	Titulados cohorte	T					
	Índice de titulación por cohorte	T					
	Nuevo ingreso 2009	Total					



HUMANISMO
QUE TRANSFORMA