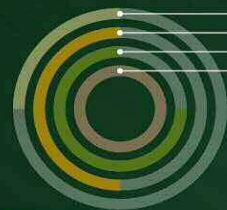


Facultad de Derecho



25%
50%
75%
100%

Agenda Estadística 2014



UAEM | Universidad Autónoma del Estado de México



				Estudios Profesionales	Estudios avanzados	
Ingreso a primer año de bachillerato 2014-2015	Solicitudes de ingreso	H		719		
		M		718		
		Total		1 437		
	Alumnos que presentaron examen	H		704		
		M		699		
		Total		1 403		
	Alumnos aceptados	H		216		
		M		237		
		Total		453		
	Alumnos inscritos a 1er año	H		210	46	
		M		225	49	
		Total		435	95	
	Índice de aceptación real	H		29.8		
		M		32.2		
Total		31.0				
Índice de aceptación potencial	H		29.2			
	M		31.3			
	Total		30.3			
Matrícula por espacio universitario 2014-2015			H		984	82
			M		1 177	77
			Total		2 161	159
	Alumnos por grado de avance	1º	H		360	
			M		397	
			Total		757	
		2º	H		215	
			M		209	
	Total		424			
	3º	H		158		
		M		209		
		Total		367		
	4º	H		179		
M		259				
Total		438				
5º	H		72			
	M		103			
	Total		175			



				Estudios Profesionales	Estudios avanzados
Egresados, titulados de estudios profesionales 2013-2014		Egresados	Total	327	
		Titulados	Total	344	
Índice de titulación de estudios profesionales 2013-2014			Total	105.2	
Índice de titulación por cohorte 2013-2014		Nuevo ingreso	Total	370	
		Titulados cohorte 2012-2013	Total	169	
		Índice de titulación por cohorte	Total	45.7	
Eficiencia terminal de licenciatura 2013-2014		Nuevo ingreso 2009	Total	386	
		Nuevo ingreso 2014	Total	438	
		Egresados cohorte 2013-2014	Total	265	
		Egresados global 2013-2014	Total	327	
		Eficiencia terminal cohorte	Total	68.7	
		Eficiencia terminal global	Total	74.7	
Índice de reprobación en exámenes finales 2013-2014		Índice de reprobación	1°	9.6	
			2°	9.9	
			3°	13.4	
			4°	6.2	
			5°	4.1	
			6°		
			Total	8.6	
Índice de deserción de licenciatura 2013-2014		Índice de deserción	H	0.0	
			M	3.0	
			T	1.7	
Egresados y graduados de estudios avanzados		Egresados	H		20
			M		18
			Total		38
		Graduados	H		8
			M		10
			Total		18
			Tiempo completo	20	
			Medio tiempo (MT)	5	
			Asignatura	124	



				Estudios Profesionales	Estudios avanzados	
Programa Institucional de Tutoría Académica 2014	Tutores adscritos al espacio académico	Técnico académico TC		0		
		Técnico académico MT				
		Total		149		
	Alumnos que reciben tutoría				2 086	
	Matrícula bachillerato y estudios profesionales				2 161	
	Porcentaje de alumnos en tutoría				96.5	
	Alumnos en el Proinsta por tutor				14	
Acervo bibliográfico 2014		Suma de Títulos		14 857		
		Suma de Volúmenes		28 857		
Infraestructura 2014		Aulas		50		
		Aulas digitales		4		
		Laboratorios				
		Talleres				
		Salas de cómputo		6		
		Centros de autoacceso		1		
		Auditorios		3		
		Canchas		1		
		Cafeterías		1		
		Cubículos para PTC		37		
	Cubículos total		78			
Profesores de tiempo completo registrados en la SEP 2014	Técnico superior	M				
		Total				
	Licenciatura	H		1		
		Total		1		
	Especialidad	H				
		M				
		Total				
	Maestría	H		10		
		M		2		
		Total		12		



				Estudios Profesionales	Estudios avanzados
	Doctorado	H		14	
		M		6	
		Total		20	
		Total		33	
Profesores de Tiempo Completo con perfil Promep 2014	Doctorado	H		6	
		M		5	
		Total		11	
	Maestría	H		1	
		M		1	
		Total		2	
	Total	H		7	
		M		6	
		Total		13	
	Investigadores 2014	Licenciatura	H		
M					
Especialidad		H			
		M			
Maestría		H		2	
		M		1	
Doctorado		H		10	
		M		5	
Total			18		
PTC miembros del Sistema Nacional de Investigadores por espacio académico y nivel 2014		Candidato	H		1
	M			1	
	Total			2	
	Nivel I	H		2	
		M		4	
		Total		6	
	Nivel II	H		2	
		M			
		Total		2	
	Nivel III	H			
		M			
		Total		0	
	Total	H		5	
		M		5	
		Total		10	



				Estudios Profesionales	Estudios avanzados
Cuerpos académicos registrados en la SEP- Promep 2014			Consolidados	1	
			En consolidación		
			En formación	2	
			Total general	3	
Cuerpos académicos de registro temporal UAEM 2014			Cantidad	3	
Proyectos de investigación por fuente de financiamiento autorizado en 2014	Cantidad		UAEM	3	
			Externos	4	
			Total	7	
	Miles de pesos	UAEM	Autorizado	745.5	
			Ejercido	19.3	
			Por ejercer	726.2	
		Externos	Autorizado	1 440.2	
			Ejercido	316.2	
			Por ejercer	1 124.1	
		Total	Autorizado	2 185.7	
			Ejercido	335.4	
			Por ejercer	1 850.3	
Proyectos de investigación por espacio universitario y fuente de financiamiento 2014	Nuevos	UAEM	CF	3	
			SF		
		C			
			FE	4	
	Total			7	
	En desarrollo	UAEM	CF	1	
			SF		
		C		1	
			FE		
	Total			2	
	Proyectos vigentes (nuevos y en desarrollo)	UAEM	CF	4	
			SF	0	
		C		1	
			FE	4	
		Total			9



				Estudios Profesionales	Estudios avanzados
	Concluido	UAEM	CF	4	
			SF		
		C	1		
		FE	2		
		Total	7		
Total				16	
Productos académicos relacionados con proyectos de investigación por espacio 2014		Tesis	Licenciatura	1	
			Maestría		
			Doctorado		
		Otros			
Total				1	
Productos académicos por espacio 2014		Tesis	Licenciatura	2	
			Especialidad		
			Maestría		
			Doctorado		
		Tesina	Licenciatura		
		Libro		4	
		Capítulo de libro		7	
		Ponencia	Local	3	
			Estatad	1	
			Nacional	1	
			Internacional	1	
		Artículo	Nacional		
			Internacional	2	
Otros		2			
Total				23	
Alumnos UAEM en programas de movilidad por espacio académico 2014		Internacional	Bachillerato		
			Licenciatura	48	
			Estudios avanzados	9	
		Total	57		
		Nacional	Licenciatura	3	
			Estudios avanzados		
Total		3			
Total				60	



				Estudios Profesionales	Estudios avanzados
Alumnos externos en programas de movilidad por espacio académico 2014	Internacional	Bachillerato			
		Licenciatura		6	
		Estudios avanzados			
	Nacional	Total		6	
		Licenciatura			
		Estudios avanzados			
Total				6	
Becas del programa Verano de la Investigación Científica y Tecnológica del Pacífico "DELFIN" 2014	Becas			2	
	Monto (miles de pesos)	UAEM		18.1	
		Comecyt			
Becas del programa Verano de la Investigación Científica 2014	Becas			1	
	Monto asignado	Becarios UAEM (beca/transporte) (miles de pesos)		7.0	
		Becarios AMC			
Participación de alumnos en talleres 2014	Talleres			20	
	Participaciones	Hombres		130	
		Mujeres		307	
		Total		437	
Alumnos becados de bachillerato, estudios profesionales y estudios avanzados 2014	Alumnos becados	H		629	62
		M		896	55
		Total		1 525	117
	Matrícula	H		984	82
		M		1 177	77
		Total		2 161	159



				Estudios Profesionales	Estudios avanzados
avanzados 2014		% alumnos becados	H	63.9	75.6
			M	76.1	71.4
			Total	70.6	73.6
Becas para alumnos de bachillerato y licenciatura por espacio académico 2014		UAEM	H	748	
			M	1 006	
			Total	1 754	
		Específica	H		
			M		
			Total		
		Manutención	H	174	
			M	345	
			Total	519	
		Mixta	H	12	
			M	9	
			Total	21	
		Otros	H	36	
			M	60	
			Total	96	
Total	H	970			
	M	1 420			
	Total	2 390			
Becas para alumnos de estudios avanzados por modalidad 2014		UAEM	H		87
			M		69
		Conacyt	H		11
			M		15
		Específica	H		
			M		1
		CIFRHS	H		
			M		
		Total	H		98
M			85		
	Total		183		
Seguro de vida			H	2	
			M		
			Total	2	
			Monto	42.0	



				Estudios Profesionales	Estudios avanzados	
Seguro estudiantil 2014 (miles de pesos)	Seguro de estudios	H		1		
		M		2		
		Total		3		
		Monto		16.0		
	Total	H		3		
		M		2		
		Total		5		
		Monto		58.0		
Alumnos afiliados a servicios de salud 2014	Matrícula	H		984		
		M		1 177		
		Total		2 161		
	Afiliados	H		943		
		M		1 129		
		Total		2 072		
	% alumnos afiliados	H		95.8		
		M		95.9		
		Total		95.9		
Alumnos que liberaron servicio social 2014	Sector Público	Educativo	H		20	
			M		24	
			Total		44	
		Gubernamental	H		147	
			M		183	
			Total		330	
	Sector Privado	H				
		M				
		Total		0		
	Sector Social	H		6		
		M		11		
		Total		17		
	Total	H		173		
		M		218		
		Total		391		
Público	H		64			
	M		78			
	Total		142			



				Estudios Profesionales	Estudios avanzados
Alumnos que realizaron prácticas y estancias profesionales 2014	Sector	Privado	H	38	
			M	39	
			Total	77	
	Social	H			
		M	1		
		Total	1		
	Total	H		102	
		M		118	
		Total		220	
Prácticas o estancias profesionales				220	
Alumnos en servicios comunitarios 2014	BUM		H	4	
			M	1	
			Total	5	
	Servicio Social GEM		H		
			M		
			Total		
	UAEM Peraj "Adopta un amig@"		H	3	
			M	5	
			Total	8	
	INEA		H		
			M		
			Total		
Personal académico y administrativo 2014	Académico		H	192	
			M	87	
			Total	279	
	Administrativo		H	28	
			M	58	
			Total	86	
	Total		H	220	
			M	145	
			Total	365	
	Tiempo completo		H	30	
			M	12	
	Medio tiempo		H	5	
			M	2	



				Estudios Profesionales	Estudios avanzados
Personal académico 2014	Profesores	Asignatura	H	157	
			M	72	
		Total	H	192	
			M	86	
			Total	278	
	Técnicos académicos	Tiempo completo	H		
			M	1	
		Medio tiempo	H		
			M		
		Total	H	0	
			M	1	
	Total	H	192		
		M	87		
Total		279			
Personal administrativo 2014	Confianza	H	4		
		M	19		
		Total	23		
	Sindicalizado	H	24		
		M	39		
		Total	63		
	Directivo	H			
		M			
		Total			
	Total	H	28		
M		58			
Total		86			
Profesores beneficiados a través del Proed 2014	Participantes	H	21		
		M	18		
		Total	39		
	Total de beneficiarios	H	18		
		M	16		
		Total	34		
	Monto ejercido (miles de pesos)				4 344.9



				Estudios Profesionales	Estudios avanzados
Concursos de oposición 2014 (Personal beneficiado)	Tiempo completo (TC)	Profesores	H	2	
			M	1	
			T	3	
		Plazas	H	2	
			M	1	
			T	3	
	Asignatura	Profesores	H	2	
			M	2	
			T	4	
		Plazas	H	2	
			M	2	
			T	4	
Total	Profesores	H	4		
		M	3		
		T	7		
	Plazas	H	4		
		M	3		
		T	7		
Profesores beneficiados por juicios de promoción 2014	Regularización	TC	H		
			M	1	
		MT	H		
			M		
		TA TC	H		
			M		
	TA MT	H			
		M			
	Total	H			
		M	1		
Total	TC	H			
		M	1		
	Total	H			
		M	1		
Asistentes a cursos de tutoría 2014		H			
		T	1		
		Total		38	



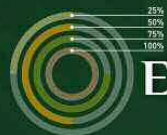
				Estudios Profesionales	Estudios avanzados
Formación, profesionalización y capacitación docente 2014			Actualización Disciplinar	2	
			Didáctico Disciplinar	17	
			Formación Transversal	26	
			Gestión Escolar	1	
			Total	46	
Beneficiados del Programa de Carrera Administrativa 2014		Beneficiados	H	22	
			M	33	
			Total	55	
		Miles de pesos	117.7		
Formación del personal administrativo por espacio 2014		Directivo y de confianza	H	1	
			M	1	
			Total	2	
		Sindicalizado	H		
			M	11	
			Total	11	
		Total	H	1	
			M	12	
			Total	13	
Personal administrativo evaluado conforme a perfil de puesto 2014		Administrativo sindicalizado	H		
			M	2	
			Total	2	
		Operativo sindicalizado	H		
			M		
			Total		
		Directivo / Confianza	H	1	
			M	2	
			Total	3	
		Total	H	1	
			M	4	
			Total	5	



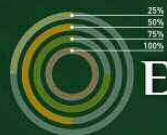
				Estudios Profesionales	Estudios avanzados
Procesos con certificación ISO 9001:2008			Procesos con certificación ISO 9001:2008	1	
Manuales de organización y de procedimientos 2014		Manual de organización	Elaborado		
			Actualizado		
		Manual de procedimientos	Existentes	1	
			Elaborado		
Adquisiciones 2014			Actualizado		
			Existentes	1	
			Acervo bibliohemerográfico	257.7	
			Equipo científico y tecnológico		
			Equipo de cómputo y software	1 012.4	
			Equipo diverso	474.4	
			Impuestos y derechos		
			Insumos consumibles y diversos	617.8	
			Mantenimiento y servicios	1 015.8	
			Mobiliario y equipo de oficina	905.0	
			Total	4 283.1	
Obra universitaria 2014	Uso académico	Obra nueva	Suma de Miles de	13 814.11	
			Suma de Metros cuadrados	1 330.00	
Servicios generales por espacio universitario 2014		Miles de pesos	Transporte	3.0	
			Mantenimiento parque vehicular		
			Correspondencia		
			Total	3.0	
		Servicios	Transporte	9	
			Mantenimiento parque vehicular		
Correspondencia	0				
	Total	9			



				Estudios Profesionales	Estudios avanzados
Computadoras por espacio universitario a 2014			Alumnos	252	
			Académicos-investigadores	60	
			Administrativos	144	
			Total	456	
Computadoras integradas a la red institucional a 2014			Alumnos	214	
			Académicos-investigadores	54	
			Administrativos	143	
			Total	411	
Comunidades virtuales creadas en el Portal de Servicios Educativos 2014			Comunidades	19	
Videoconferencias y transmisiones en línea 2014			Videoconferencias		
			Transmisiones en línea	1	



		Programa educativo	Licenciado en Derecho	Especialidad en Derecho Civil	Especialidad en Derecho de Amparo, Penal o Procesal	Especialidad en Derecho Legislativo	Especialidad en Procedimientos Jurídico-Electorales	
Programas educativos de licenciatura, acreditación y evaluación 2014		Evaluable	Sí					
		Evaluado	Sí					
		Nivel en CIEES	1					
		Acreditado	Sí					
		Calidad	Sí					
Ingreso a primer año de estudios profesionales 2014-2015		Solicitudes de ingreso	H	719				
			M	718				
			Total	1 437				
		Alumnos que presentaron examen	H	704				
			M	699				
			Total	1 403				
		Alumnos aceptados	H	216				
			M	237				
			Total	453				
		Alumnos inscritos a primer año	H	210	3			
			M	225	3			
			Total	435	6			
		Índice de aceptación real	H	29.8				
			M	32.2				
			Total	31.0				
		Índice de aceptación potencial	H	29.2				
			M	31.3				
			Total	30.3				
				H	984	6		
				M	1 177	8		
Total	2 161			14				
1°		H	360	3				
		M	397	3				
		T	757	6				



		Programa educativo	Licenciado en Derecho	Especialidad en Derecho Civil	Especialidad en Derecho de Amparo, Penal o Procesal	Especialidad en Derecho Legislativo	Especialidad en Procedimientos Jurídico-Electorales		
Matrícula de técnico superior y licenciatura por espacio universitario 2014-2015	Alumnos por grado de avance	2°	H	215	3				
			M	209	5				
			T	424	8				
		3°	H	158					
			M	209					
			T	367					
		4°	H	179					
			M	259					
			T	438					
		5°	H	72					
			M	103					
			T	175					
		6°	H						
			M						
			T						
		Egresados, titulados e índice de titulación de estudios profesionales 2013-2014	Egresados	Total	327				
			Titulados	Total	344				
			Índice de titulación Global	Total	105.2				
Índice de titulación por cohorte 2013-2014	Nuevo ingreso	T	370						
	Titulados cohorte	T	169						
	Índice de titulación por cohorte	T	45.7						
		Nuevo ingreso 2009	Total	386		27	41	42	



UAEM Universidad Autónoma del Estado de México



Agenda Estadística 2014

Facultad de Derecho

		Programa educativo	Licenciado en Derecho	Especialidad en Derecho Civil	Especialidad en Derecho de Amparo, Penal o Procesal	Especialidad en Derecho Legislativo	Especialidad en Procedimientos Jurídico-Electorales
Eficiencia terminal de técnico superior y licenciatura 2013-2014	Nuevo ingreso 2014	Total	438		16	2	2
	Egresados cohorte 2013-2014	Total	265		19	20	38
	Egresados global 2013-2014	Total	327		59.3	4.9	4.8
	Eficiencia terminal cohorte	Total	68.7				
	Eficiencia terminal global	Total	74.7		70.4	48.8	90.5
Índice de reprobación en exámenes finales 2012-2013	Índice de reprobación	1°	9.6				
		2°	9.9				
		3°	13.4				
		4°	6.2				
		5°	4.1				
		6°					
		Total	8.6				
Índice de deserción de técnico superior y licenciatura 2012-2013	Matrícula 2011-2012	H	923				
		M	1 151				
		T	2 074				
	Egresados 2011-2012	H	144				
		M	177				
		T	321				
	Nuevo ingreso 2012-2013	H	205				
		M	238				
		T	443				
	Matrícula 2012-2013	H	984				
		M	1 177				
		T	2 161				
	Índice de deserción	H	0.0				
M		3.0					
T		1.7					



Programas educativos de licenciatura, acreditación y evaluación 2014			Programa educativo	Maestría en Derecho con Áreas terminales en: Justicia Constitucional, Derechos Humanos y Derecho Ambiental	Maestría en Derecho Parlamentario (a distancia)	Maestría en Estudios Jurídicos	Doctorado en Estudios Jurídicos			
			Evaluable							
			Evaluado							
			Nivel en CIEES							
			Acreditado							
Ingreso a primer año de estudios profesionales 2014-2015			Solicitudes de ingreso	H						
				M						
				Total						
			Alumnos que presentaron examen	H						
				M						
				Total						
			Alumnos aceptados	H						
				M						
				Total						
			Alumnos inscritos a primer año	H	10	22	8	3		
				M	18	22	3	3		
				Total	28	44	11	6		
			Índice de aceptación real	H						
				M						
				Total						
			Índice de aceptación potencial	H						
				M						
				Total						
						H	34	23	8	11
						M	37	22	3	7
						Total	71	45	11	18
1°			H	10	22	8	3			
			M	18	22	3	3			
			T	28	44	11	6			



UAEM Universidad Autónoma del Estado de México



Agenda Estadística 2014

Facultad de Derecho

		Programa educativo	Maestría en Derecho con	Maestría en Derecho	Maestría en Estudios	Doctorado en Estudios		
			Áreas terminales en: Justicia Constitucional, Derechos Humanos y Derecho Ambiental	Parlamentario (a distancia)	Jurídicos	Jurídicos		
Matrícula de técnico superior y licenciatura por espacio universitario 2014-2015	Alumnos por grado de avance	2°	H			24		
			M			19		
			T			43		
		3°	H				8	
			M				4	
			T				12	
		4°	H					
			M					
			T					
		5°	H					
			M					
			T					
		6°	H					
			M					
			T					
		Egresados, titulados e índice de titulación de estudios profesionales 2013-2014	Egresados	Total				
			Titulados	Total				
			Índice de titulación Global	Total				
Índice de titulación por cohorte 2013-2014	Nuevo ingreso	T						
	Titulados cohorte	T						
	Índice de titulación por cohorte	T						
	Nuevo ingreso 2009	Total						



HUMANISMO
QUE TRANSFORMA