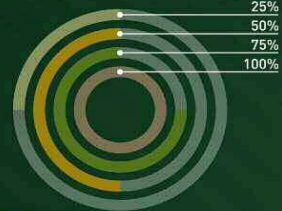


Facultad de Economía



Agenda Estadística 2014



UAEM | Universidad Autónoma del Estado de México



				Estudios Profesionales	Estudios avanzados
Ingreso a primer año de bachillerato 2014-2015	Solicitudes de ingreso	H		534	
		M		643	
		Total		1 177	
	Alumnos que presentaron examen	H		514	
		M		624	
		Total		1 138	
	Alumnos aceptados	H		168	
		M		228	
		Total		396	
	Alumnos inscritos a 1er año	H		141	3
		M		212	3
		Total		353	6
	Índice de aceptación real	H		27.4	
		M		34.0	
Total			31.0		
Índice de aceptación potencial	H		26.4		
	M		33.0		
	Total		30.0		
Matrícula por espacio universitario 2014-2015	H			662	5
	M			890	10
	Total			1 552	15
	1º	H		284	
		M		387	
		Total		671	
	2º	H		140	
		M		169	
		Total		309	
	3º	H		109	
		M		114	
		Total		223	
4º	H		68		
	M		110		
	Total		178		
5º	H		61		
	M		110		
	Total		171		



				Estudios Profesionales	Estudios avanzados
Egresados, titulados de estudios profesionales 2013-2014		Egresados	Total	170	
		Titulados	Total	180	
Índice de titulación de estudios profesionales 2013-2014			Total	105.9	
Índice de titulación por cohorte 2013-2014		Nuevo ingreso	Total	291	
		Titulados cohorte 2012-2013	Total	93	
		Índice de titulación por cohorte	Total	32.0	
Eficiencia terminal de licenciatura 2013-2014		Nuevo ingreso 2009	Total	306	
		Nuevo ingreso 2014	Total	246	
		Egresados cohorte 2013-2014	Total	123	
		Egresados global 2013-2014	Total	170	
		Eficiencia terminal cohorte	Total	40.2	
		Eficiencia terminal global	Total	69.1	
Índice de reprobación en exámenes finales 2013-2014		Índice de reprobación	1°	29.1	
			2°	26.2	
			3°	29.4	
			4°	22.0	
			5°	10.7	
			6°		
			Total	23.6	
Índice de deserción de licenciatura 2013-2014		Índice de deserción	H	2.6	
			M	-2.4	
			T	-0.2	
Egresados y graduados de estudios avanzados		Egresados	H		
			M		2
			Total		2
		Graduados	H		
			M		2
			Total		2
			Tiempo completo	36	
			Medio tiempo (MT)	0	
			Asignatura	59	



				Estudios Profesionales	Estudios avanzados
Programa Institucional de Tutoría Académica 2014	Tutores adscritos al espacio académico	Técnico académico TC		4	
		Técnico académico MT			
		Total		99	
	Alumnos que reciben tutoría			1 489	
	Matrícula bachillerato y estudios profesionales			1 552	
	Porcentaje de alumnos en tutoría			95.9	
	Alumnos en el Proinsta por tutor			15	
Acervo bibliográfico 2014		Suma de Títulos		12 311	
		Suma de Volúmenes		23 739	
Infraestructura 2014		Aulas		21	
		Aulas digitales		4	
		Laboratorios			
		Talleres			
		Salas de cómputo		9	
		Centros de autoacceso		1	
		Auditorios		1	
		Canchas		1	
		Cafeterías		1	
		Cubículos para PTC		38	
	Cubículos total		63		
Profesores de tiempo completo registrados en la SEP 2014	Maestría	H		12	
		M		3	
		Total		15	
	Doctorado	H		11	
		M		12	
		Total		23	
Total				38	
Doctorado	H		8		
	M		9		
	Total		17		



				Estudios Profesionales	Estudios avanzados
Profesores de Tiempo Completo con perfil Promep 2014	Maestría	H		8	
		M		2	
		Total		10	
	Total	H		16	
		M		11	
		Total		27	
Investigadores 2014	Licenciatura	H			
		M			
	Especialidad	H			
		M			
	Maestría	H		7	
		M		1	
	Doctorado	H		9	
		M		8	
Total			25		
PTC miembros del Sistema Nacional de Investigadores por espacio académico y nivel 2014	Candidato	H			
		M		1	
		Total		1	
	Nivel I	H		5	
		M		4	
		Total		9	
	Nivel II	H		1	
		M			
		Total		1	
	Nivel III	H			
		M			
		Total		0	
	Total	H		6	
		M		5	
Total			11		
Profesores con licencia con goce de sueldo por espacio universitario para realizar estudios de posgrado y estancias de investigación 2014	Licencia con goce de sueldo	Maestría			
		Doctorado		2	
		Estancia posdoctoral			
		Estancia de investigación			
		Total		2	



				Estudios Profesionales	Estudios avanzados	
Cuerpos académicos registrados en la SEP-Promep 2014			Consolidados	1		
			En consolidación			
			En formación	4		
			Total general	5		
Cuerpos académicos de registro temporal UAEM 2014			Cantidad	1		
			UAEM	2		
			Externos			
Proyectos de investigación por fuente de financiamiento autorizado en 2014	Cantidad		Total	2		
	Miles de pesos	UAEM	Autorizado	344.0		
			Ejercido	34.7		
			Por ejercer	309.3		
		Externos	Autorizado			
			Ejercido			
			Por ejercer	0.0		
		Total	Autorizado	344.0		
			Ejercido	34.7		
			Por ejercer	309.3		
	Proyectos de investigación por espacio universitario y fuente de financiamiento 2014	Nuevos	UAEM	CF	2	
				SF		
C						
			FE			
Total			2			
En desarrollo		UAEM	CF	2		
			SF	2		
		C		1		
			FE	1		
Total			6			
Proyectos vigentes (nuevos y en desarrollo)		UAEM	CF	4		
			SF	2		
	C		1			
		FE	1			
	Total			8		



				Estudios Profesionales	Estudios avanzados
Concluido	UAEM	C	CF	4	
			SF		
		FE	C	1	
			FE	2	
		Total	7		
Total	15				
Productos académicos relacionados con proyectos de investigación por espacio 2014		Tesis	Licenciatura	1	
			Maestría		
			Doctorado		
		Libro	2		
		Capítulo de libro	1		
		Otros	1		
Total	6				
Productos académicos por espacio 2014	Tesis		Licenciatura	1	
			Especialidad		
			Maestría		
			Doctorado		
	Tesina		Licenciatura		
			Libro	3	
	Capítulo de libro	1			
	Ponencia		Local		
			Estatad		
			Nacional		
			Internacional	1	
	Artículo		Nacional		
Internacional					
Otros	1				
Total	7				
Alumnos UAEM en programas de movilidad por espacio académico 2014	Internacional		Bachillerato		
			Licenciatura	66	
			Estudios avanzados		
	Total	66			
	Nacional		Licenciatura	2	
			Estudios avanzados		
Total	2				



				Estudios Profesionales	Estudios avanzados
		Total		68	
Alumnos externos en programas de movilidad por espacio académico 2014	Internacional	Bachillerato			
		Licenciatura		4	
		Estudios avanzados			
	Nacional	Total		4	
		Licenciatura		1	
		Estudios avanzados			
Total			1		
Total			5		
Becas del programa Verano de la Investigación Científica 2014	Becas			1	
	Monto asignado	Becarios UAEM (beca/transporte) (miles de pesos)		7.0	
		Becarios AMC			
Participación de alumnos en talleres 2014	Talleres			10	
	Participaciones	Hombres		41	
		Mujeres		83	
	Total			124	
Alumnos becados de bachillerato, estudios profesionales y estudios avanzados 2014	Alumnos becados	H		357	5
		M		596	10
		Total		953	15
	Matrícula	H		662	5
		M		890	10
		Total		1 552	15
	% alumnos becados	H		53.9	100.0
		M		67.0	100.0
		Total		61.4	100.0



				Estudios	Estudios
				Profesionales	avanzados
Becas para alumnos de bachillerato y licenciatura por espacio académico 2014	UAEM	UAEM	H	255	
			M	348	
			Total	603	
		Específica	H	0	
			M	2	
			Total	2	
		Manutención	H	185	
			M	363	
			Total	548	
	Mixta	H	6		
		M	11		
		Total	17		
	Otros	H	38		
		M	42		
Total		80			
Total	H	484			
	M	766			
	Total	1 250			
Becas para alumnos de estudios avanzados por modalidad 2014	UAEM	H		6	
		M		8	
	Conacyt	H		6	
		M		10	
	Específica	H			
		M			
	CIFRHS	H			
		M			
	Total	H		12	
M			18		
Total			30		
Seguro estudiantil 2014	Seguro de estudios	H	1		
		M	1		
		Total	2		
		Monto	45.0		



				Estudios Profesionales	Estudios avanzados
(miles de pesos)		Total	H	1	
			M	1	
			Total	2	
			Monto	45.0	
Alumnos afiliados a servicios de salud 2014		Matrícula	H	662	
			M	890	
			Total	1 552	
		Afiliados	H	604	
			M	797	
			Total	1 401	
		% alumnos afiliados	H	91.2	
			M	89.6	
			Total	90.3	
Alumnos que liberaron servicio social 2014	Sector Público	Educativo	H	38	
			M	48	
			Total	86	
		Gubernamental	H	32	
			M	78	
			Total	110	
	Sector Privado	H	24		
		M	31		
		Total	55		
	Sector Social	H	2		
		M	9		
		Total	11		
	Total	H	96		
		M	166		
Total		262			
Alumnos que realizaron prácticas y estancias profesionales 2014	Sector	Público	H	2	
			M	8	
			Total	10	
		Privado	H	2	
			M	2	
			Total	4	
	Total	H	4		
		M	10		
		Total	14		



				Estudios Profesionales	Estudios avanzados
		Prácticas o estancias profesionales		14	
Alumnos en servicios comunitarios 2014		BUM	H	4	
			M	10	
			Total	14	
		INEA	H		
			M	2	
			Total	2	
Personal académico y administrativo 2014		Académico	H	76	
			M	79	
			Total	155	
		Administrativo	H	15	
			M	23	
			Total	38	
		Total	H	91	
			M	102	
			Total	193	
Personal académico 2014	Profesores	Tiempo completo	H	23	
			M	19	
		Medio tiempo	H		
			M		
		Asignatura	H	50	
			M	58	
	Total	H	73		
		M	77		
		Total	150		
	Técnicos académicos	Tiempo completo	H	3	
			M	2	
		Medio tiempo	H		
			M		
		Total	H	3	
			M	2	
Total	Total	5			
	H	76			
	M	79			
		Total	155		



				Estudios Profesionales	Estudios avanzados
Personal administrativo 2014	Confianza	H		4	
		M		8	
		Total		12	
	Sindicalizado	H		10	
		M		15	
		Total		25	
	Directivo	H		1	
		M			
		Total		1	
	Total	H		15	
		M		23	
		Total		38	
Profesores beneficiados a través del Proed 2014	Participantes	H		40	
		M		40	
		Total		80	
	Total de beneficiarios	H		36	
		M		35	
		Total		71	
Monto ejercido (miles de pesos)				11 193.6	
Profesores beneficiados por juicios de promoción 2014	Convocatoria abierta	TC	H		
			M		2
		Total	H		
		M		2	
	Regularización	TC	H		1
		Total	H		1
		M			
	Total	TC	H		1
			M		2
Total		H		1	
		M		2	
	T		3		
Asistentes a cursos de tutoría 2014			Total	2	



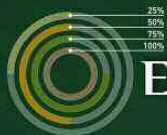
				Estudios Profesionales	Estudios avanzados
Formación, profesionalización y capacitación docente 2014			Actualización Disciplinar	16	
			Didáctico Disciplinar	12	
			Formación Transversal	18	
			Gestión Escolar	1	
			Total	47	
Asistentes a diplomados de formación, profesionalización y capacitación docente 2014			Comprensión de textos en Inglés para Propósitos Académicos	1	
			El proceso Penal Acusatorio		
			Estadística aplicada	1	
			Total	2	
Beneficiados del Programa de Carrera Administrativa 2014		Beneficiados	H	6	
			M	16	
			Total	22	
		Miles de pesos		45.7	
Formación del personal administrativo por espacio 2014		Directivo y de confianza	H	1	
			M	2	
			Total	3	
		Sindicalizado	H	4	
			M	6	
			Total	10	
		Total	H	5	
			M	8	
			Total	13	
Personal administrativo evaluado conforme a perfil de puesto 2014		Administrativo sindicalizado	H		
			M	1	
		Total	1		
		Total	H		
			M	1	
Total	1				



				Estudios Profesionales	Estudios avanzados
Manuales de organización y de procedimientos 2014		Manual de organización	Elaborado		
			Actualizado		
			Existentes	1	
		Manual de procedimientos	Elaborado		
			Actualizado		
			Existentes	1	
Adquisiciones 2014			Acervo bibliohemerográfico	479.1	
			Equipo científico y tecnológico	17.2	
			Equipo de cómputo y software	2 781.3	
			Equipo diverso	1 875.7	
			Impuestos y derechos		
			Insumos consumibles y diversos	565.8	
			Mantenimiento y servicios	928.3	
			Material de laboratorio y equipo didáctico	0.8	
			Mobiliario y equipo de oficina	83.5	
			Total	6 731.7	
			Obra universitaria 2014	Uso académico	Obra nueva
Suma de Metros cuadrados	678.50				
		Miles de pesos	Transporte	38.2	
			Mantenimiento parque vehicular	29.5	



				Estudios Profesionales	Estudios avanzados
Servicios generales por espacio universitario 2014		Servicios	Correspondencia		
			Total	67.6	
			Transporte	37	
			Mantenimiento parque vehicular	3	
			Correspondencia	0	
			Total	40	
Computadoras por espacio universitario a 2014			Alumnos	283	
			Académicos- investigadores	137	
			Administrativos	123	
			Total	543	
Computadoras integradas a la red institucional a 2014			Alumnos	252	
			Académicos- investigadores	128	
			Administrativos	114	
			Total	494	
Comunidades virtuales creadas en el Portal de Servicios Educativos 2014			Comunidades	15	
Videoconferencias y transmisiones en línea 2014			Videoconferencias		
			Transmisiones en línea	13	



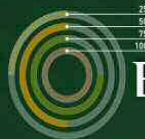
Programas educativos de licenciatura, acreditación y evaluación 2014		Programa educativo	Licenciado en Actuaría	Licenciado en Economía	Licenciado en Negocios Internacionales Bilingüe	Licenciado en Relaciones Económicas Internacionales	Licenciado en Relaciones Económicas Internacionales (a distancia)	
			Sí	Sí	No	Sí	No	
		Evaluable	Sí	Sí	No	Sí	No	
		Evaluado	Sí	Sí	No	Sí	No	
		Nivel en CIEES	1	1	NA	1	NA	
		Acreditado	Sí	Sí	No	Sí	No	
		Calidad	Sí	Sí	No	Sí	No	
Ingreso a primer año de estudios profesionales 2014-2015	Solicitudes de ingreso	H	137	90	159	133	15	
		M	121	82	235	193	12	
		Total	258	172	394	326	27	
	Alumnos que presentaron examen	H	131	84	154	130	15	
		M	117	78	233	185	11	
		Total	248	162	387	315	26	
	Alumnos aceptados	H	49	56	18	31	14	
		M	51	45	52	69	11	
		Total	100	101	70	100	25	
	Alumnos inscritos a primer año	H	42	44	14	28	13	
		M	47	43	49	62	11	
		Total	89	87	63	90	24	
	Índice de aceptación real	H	32.1	52.4	9.1	21.5	86.7	
		M	40.2	55.1	21.0	33.5	100.0	
		Total	35.9	53.7	16.3	28.6	92.3	
	Índice de aceptación potencial	H	30.7	48.9	8.8	21.1	86.7	
		M	38.8	52.4	20.9	32.1	91.7	
		Total	34.5	50.6	16.0	27.6	88.9	
		H		205	213	83	148	13
		M		224	182	152	321	11
		Total		429	395	235	469	24
1°	H		81	90	38	62	13	
	M		88	80	88	120	11	
	T		169	170	126	182	24	



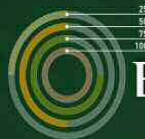
		Programa educativo	Licenciado en Actuaría	Licenciado en Economía	Licenciado en Negocios Internacionales Bilingüe	Licenciado en Relaciones Económicas Internacionales	Licenciado en Relaciones Económicas Internacionales (a distancia)	
Matrícula de técnico superior y licenciatura por espacio universitario 2014-2015	Alumnos por grado de avance	2°	H	38	40	31	31	
			M	35	30	43	61	
			T	73	70	74	92	
		3°	H	45	34	14	16	
			M	42	25	21	26	
			T	87	59	35	42	
		4°	H	22	23		23	
			M	27	20		63	
			T	49	43		86	
		5°	H	19	26		16	
			M	32	27		51	
			T	51	53		67	
		6°	H					
			M					
			T					
		Egresados, titulados e índice de titulación de estudios profesionales 2013-2014	Egresados	Total	44	67		59
			Titulados	Total	29	37		114
			Índice de titulación Global	Total	65.9	55.2		193.2
Índice de titulación por cohorte 2013-2014	Nuevo ingreso	T	81	94		116		
	Titulados cohorte	T	13	21		59		
	Índice de titulación por cohorte	T	16.0	22.3		50.9		
		Nuevo ingreso 2009	Total	93	119		94	



		Programa educativo	Licenciado en Actuaría	Licenciado en Economía	Licenciado en Negocios Internacionales Bilingüe	Licenciado en Relaciones Económicas Internacionales	Licenciado en Relaciones Económicas Internacionales (a distancia)
Eficiencia terminal de técnico superior y licenciatura 2013-2014	Nuevo ingreso 2014	Total	85	81		80	
	Egresados cohorte 2013-2014	Total	26	50		47	
	Egresados global 2013-2014	Total	44	67		59	
	Eficiencia terminal cohorte	Total	28.0	42.0		50.0	
	Eficiencia terminal global	Total	51.8	82.7		73.8	
Índice de reprobación en exámenes finales 2012-2013	Índice de reprobación	1°	41.0	50.6	11.1	11.4	
		2°	43.0	39.7	18.9	5.6	
		3°	34.5	38.3	8.3	24.4	
		4°	42.6	20.0		7.2	
		5°	19.2	8.1		6.7	
		6°					
		Total	35.7	30.6	13.9	9.6	
Índice de deserción de técnico superior y licenciatura 2012-2013	Matrícula 2011-2012	H	189	206	71	140	
		M	217	190	106	287	
		T	406	396	177	427	
	Egresados 2011-2012	H	19	26		28	
		M	26	35		45	
		T	45	61		73	
	Nuevo ingreso 2012-2013	H	44	42	23	36	
		M	48	41	37	51	
		T	92	83	60	87	
	Matrícula 2012-2013	H	205	213	83	148	13
		M	224	182	152	321	11
		T	429	395	235	469	24
	Índice de deserción	H	4.8	4.4	15.5		
M		6.9	7.4	-8.5	-9.8		
T		5.9	5.8	1.1	-6.6		



Programas educativos de licenciatura, acreditación y evaluación 2014		Programa educativo	Maestría en Economía Aplicada	Doctorado en Ciencias Económico Administrativas	
			Evaluable		
			Evaluado		
			Nivel en CIEES		
			Acreditado		
Ingreso a primer año de estudios profesionales 2014-2015	Solicitudes de ingreso	H			
		M			
		Total			
	Alumnos que presentaron examen	H			
		M			
		Total			
	Alumnos aceptados	H			
		M			
		Total			
	Alumnos inscritos a primer año	H	1	2	
		M	1	2	
		Total	2	4	
	Índice de aceptación real	H			
		M			
		Total			
	Índice de aceptación potencial	H			
		M			
		Total			
			H	2	3
			M	5	5
		Total	7	8	
		1°	H	1	2
			M	1	2
			T	2	4



			Programa educativo	Maestría en Economía Aplicada	Doctorado en Ciencias Económico Administrativas	
Matrícula de técnico superior y licenciatura por espacio universitario 2014-2015	Alumnos por grado de avance	2°	H	1		
			M			
			T	1		
		3°	H		1	
			M		3	
			T		4	
		4°	H			
			M			
			T			
		5°	H			
			M			
			T			
		6°	H			
			M			
			T			
		Egresados, titulados e índice de titulación de estudios profesionales 2013-2014	Egresados	Total		
			Titulados	Total		
			Índice de titulación Global	Total		
Índice de titulación por cohorte 2013-2014	Nuevo ingreso	T				
	Titulados cohorte	T				
	Índice de titulación por cohorte	T				
		Nuevo ingreso 2009	Total			



HUMANISMO
QUE TRANSFORMA