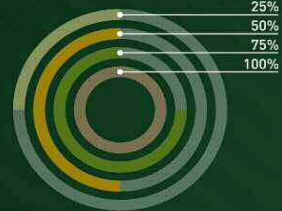


Facultad de Humanidades



Agenda Estadística 2014



UAEM | Universidad Autónoma del Estado de México



				Estudios Profesionales	Estudios avanzados
Ingreso a primer año de bachillerato 2014-2015		Solicitudes de ingreso	H	176	
			M	200	
			Total	376	
		Alumnos que presentaron examen	H	167	
			M	192	
			Total	359	
		Alumnos aceptados	H	126	
			M	144	
			Total	270	
		Alumnos inscritos a 1er año	H	114	10
			M	132	17
			Total	246	27
		Índice de aceptación real	H	68.3	
			M	68.8	
Total	68.5				
Índice de aceptación potencial	H	64.8			
	M	66.0			
	Total	65.4			
Matrícula por espacio universitario 2014-2015	Alumnos por grado de avance	H		438	29
		M		543	33
		Total		981	62
		1º	H	188	
			M	239	
			Total	427	
		2º	H	68	
			M	82	
			Total	150	
		3º	H	76	
			M	100	
			Total	176	
		4º	H	69	
M	86				
Total	155				
5º	H	37			
	M	36			
	Total	73			



				Estudios Profesionales	Estudios avanzados
Egresados, titulados de estudios profesionales 2013-2014		Egresados	Total	142	
		Titulados	Total	112	
Índice de titulación de estudios profesionales 2013-2014			Total	78.9	
Índice de titulación por cohorte 2013-2014		Nuevo ingreso	Total	226	
		Titulados cohorte 2012-2013	Total	29	
		Índice de titulación por cohorte	Total	12.8	
Eficiencia terminal de licenciatura 2013-2014		Nuevo ingreso 2009	Total	221	
		Nuevo ingreso 2014	Total	232	
		Egresados cohorte 2013-2014	Total	92	
		Egresados global 2013-2014	Total	142	
		Eficiencia terminal cohorte	Total	41.6	
		Eficiencia terminal global	Total	61.2	
Índice de reprobación en exámenes finales 2013-2014		Índice de reprobación	1°	30.0	
			2°	45.5	
			3°	21.7	
			4°	16.8	
			5°	9.0	
			6°		
			Total	24.2	
Índice de deserción de licenciatura 2013-2014		Índice de deserción	H	10.0	
			M	11.4	
			T	10.8	
Egresados y graduados de estudios avanzados		Egresados	H		1
			M		3
			Total		4
		Graduados	H		6
			M		14
			Total		20
			Tiempo completo	60	
			Medio tiempo (MT)	7	



				Estudios Profesionales	Estudios avanzados
Programa Institucional de Tutoría Académica 2014	Tutores adscritos al espacio académico	Asignatura		59	
		Técnico académico TC			
		Técnico académico MT		1	
		Total		127	
	Alumnos que reciben tutoría			981	
	Matrícula bachillerato y estudios profesionales			981	
	Porcentaje de alumnos en tutoría			100.0	
	Alumnos en el Proinsta por tutor			7	
Acervo bibliográfico 2014		Suma de Títulos		57 389	
		Suma de Volúmenes		657 920	
Infraestructura 2014		Aulas		45	
		Aulas digitales		6	
		Laboratorios		1	
		Talleres		1	
		Salas de cómputo		5	
		Centros de autoacceso		1	
		Auditorios		2	
		Canchas		2	
		Cafeterías		1	
		Cubículos para PTC		75	
		Cubículos total		106	
		Técnico superior	M		
		Total		0	
	Licenciatura	H		3	
		M			
		Total		3	



				Estudios Profesionales	Estudios avanzados
Profesores de tiempo completo registrados en la SEP 2014	Especialidad	H			
		M			
		Total		0	
	Maestría	H		11	
		M		12	
		Total		23	
	Doctorado	H		20	
		M		17	
		Total		37	
	Total				63
Profesores de Tiempo Completo con perfil Promep 2014	Doctorado	H		16	
		M		16	
		Total		32	
	Maestría	H		4	
		M		5	
		Total		9	
	Total	H		20	
		M		21	
		Total		41	
Investigadores 2014	Maestría	H		6	
		M		9	
	Doctorado	H		16	
		M		16	
	Total				47
PTC miembros del Sistema Nacional de Investigadores por espacio académico y nivel 2014	Candidato	H			
		M		1	
		Total		1	
	Nivel I	H		11	
		M		6	
		Total		17	
	Nivel II	H		1	
		M		1	
		Total		2	
	Nivel III	H			
		M			
		Total			



				Estudios Profesionales	Estudios avanzados
		Total	H	12	
			M	8	
			Total	20	
Cuerpos académicos registrados en la SEP-Promep 2014			Consolidados	3	
			En consolidación	2	
			En formación	4	
			Total general	9	
Cuerpos académicos de registro temporal UAEM 2014			Cantidad	3	
Proyectos de investigación por fuente de financiamiento autorizado en 2014	Cantidad		UAEM	5	
			Externos	2	
			Total	7	
	Miles de pesos	UAEM	Autorizado	846.5	
			Ejercido	135.4	
			Por ejercer	711.1	
		Externos	Autorizado	785.4	
			Ejercido		
			Por ejercer	785.4	
		Total	Autorizado	1 631.9	
			Ejercido	135.4	
			Por ejercer	1 496.5	
Proyectos de investigación por espacio universitario y fuente de financiamiento 2014	Nuevos	UAEM	CF	5	
			SF		
		C	1		
		FE	1		
	Total			7	
	En desarrollo	UAEM	CF	4	
			SF	4	
		C			
		FE			
	Total			8	
	Proyectos vigentes (nuevos y en desarrollo)	UAEM	CF	9	
			SF	4	
C		1			
FE		1			



				Estudios Profesionales	Estudios avanzados
	Concluido	Total		15	
		UAEM	CF	4	
			SF	1	
			C	1	
			FE	2	
		Total		8	
Total		23			
Productos académicos relacionados con proyectos de investigación por espacio 2014		Tesis	Licenciatura	1	
			Maestría		
			Doctorado		
		Libro		3	
		Capítulo de libro		1	
		Artículo	Nacional	1	
			Internacional		
Otros					
Total		11			
Productos académicos por espacio 2014		Tesis	Licenciatura	1	
			Especialidad		
			Maestría		
			Doctorado	1	
		Tesina	Licenciatura		
		Libro		9	
		Capítulo de libro		10	
		Ponencia	Local	15	
			Estatad	2	
			Nacional	11	
			Internacional	2	
Artículo	Nacional	3			
	Internacional				
Otros		6			
Total		60			
Alumnos UAEM en programas de movilidad		Internacional	Bachillerato		
			Licenciatura	6	
			Estudios avanzados	7	
			Total	13	



				Estudios Profesionales	Estudios avanzados
por espacio académico 2014	Nacional	Licenciatura		1	
		Estudios avanzados			
		Total		1	
		Total		14	
Alumnos externos en programas de movilidad por espacio académico 2014	Internacional	Bachillerato			
		Licenciatura		4	
		Estudios avanzados		6	
		Total		10	
	Nacional	Licenciatura		6	
		Estudios avanzados			
		Total		6	
	Total			16	
Talleres			11		
Participación de alumnos en talleres 2014	Participaciones	Hombres		66	
		Mujeres		83	
		Total		149	
		Total			149
Alumnos becados de bachillerato, estudios profesionales y estudios avanzados 2014	Alumnos becados	H		185	27
		M		286	26
		Total		471	53
	Matrícula	H		438	29
		M		543	33
		Total		981	62
	% alumnos becados	H		42.2	93.1
		M		52.7	78.8
		Total		48.0	85.5
	UAEM	H		177	
M			267		
Total			444		



				Estudios	Estudios	
				Profesionales	avanzados	
Becas para alumnos de bachillerato y licenciatura por espacio académico 2014	Específica	H				
		M		1		
		Total		1		
	Manutención	H		60		
		M		113		
		Total		173		
	Mixta	H		1		
		M		4		
		Total		5		
	Otros	H		23		
		M		24		
		Total		47		
	Total	H		261		
M			409			
Total			670			
Becas para alumnos de estudios avanzados por modalidad 2014	UAEM	H			48	
		M			55	
	Conacyt	H				30
		M				41
	Específica	H				
		M				
	CIFRHS	H				
		M				
	Total	H				78
M					96	
Total					174	
Alumnos afiliados a servicios de salud 2014	Matrícula	H		438		
		M		543		
		Total		981		
	Afiliados	H		428		
		M		519		
		Total		947		
	% alumnos afiliados	H		97.7		
		M		95.6		
		Total		96.5		



				Estudios Profesionales	Estudios avanzados
Alumnos que liberaron servicio social 2014	Sector Público	Educativo	H	42	
			M	30	
			Total	72	
		Gubernamental	H	11	
			M	16	
			Total	27	
	Sector Privado	H	6		
		M	11		
		Total	17		
	Sector Social	H	5		
		M	8		
		Total	13		
Total	H	64			
	M	65			
	Total	129			
Alumnos que realizaron prácticas y estancias profesionales 2014	Sector	Público	H	9	
			M	8	
			Total	17	
	Privado	H			
		M	3		
		Total	3		
	Social	H			
		M			
		Total			
	Total	H	9		
M		11			
Total		20			
Prácticas o estancias profesionales				20	
Alumnos en servicios comunitarios 2014	BUM	H	8		
		M	9		
		Total	17		
	INEA	H			
		M	2		
		Total	2		
Académico	H	86			
	M	67			
	Total	153			



				Estudios Profesionales	Estudios avanzados
Personal académico y administrativo 2014	Administrativo	H		27	
		M		44	
		Total		71	
	Total	H		113	
		M		111	
		Total		224	
Personal académico 2014	Profesores	Tiempo completo	H	34	
			M	28	
		Medio tiempo	H	5	
			M	3	
		Asignatura	H	46	
			M	36	
	Total	H	85		
		M	67		
		Total	152		
	Técnicos académicos	Tiempo completo	H		
			M		
		Medio tiempo	H	1	
			M		
		Total	H	1	
			M		
Total	1				
Total	H	86			
	M	67			
	Total	153			
Personal administrativo 2014	Confianza	H	9		
		M	24		
		Total	33		
	Sindicalizado	H	18		
		M	19		
		Total	37		
	Directivo	H			
		M	1		
		Total	1		



				Estudios Profesionales	Estudios avanzados	
		Total	H	27		
			M	44		
			Total	71		
Profesores beneficiados a través del Proed 2014	Participantes		H	48		
			M	45		
			Total	93		
	Total de beneficiarios		H	45		
			M	44		
			Total	89		
Monto ejercido (miles de pesos)				12 617.3		
Profesores beneficiados por juicios de promoción 2014	Convocatoria abierta	TC	H			
			M	2		
	Total		H			
			M	2		
	Regularización	TC	H	1		
			M	1		
	Total		H	1		
			M	1		
	Total	TC		H	1	
				M	3	
Total			H	1		
			M	3		
			T	4		
Asistentes a cursos de tutoría 2014			Total	8		
			Actualización Disciplinar	4		



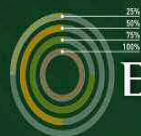
Programas educativos de licenciatura, acreditación y evaluación 2014		Programa educativo	Licenciado en Artes Teatrales	Licenciado en Ciencias de la Información Documental	Licenciado en Filosofía	Licenciado en Historia	Licenciado en Letras Latinoamericanas	
			Evaluable	Sí	Sí	Sí	Sí	Sí
			Evaluado	Sí	Sí	Sí	Sí	Sí
			Nivel en CIEES	1	1	1	1	1
			Acreditado	No	Sí	Sí	Sí	Sí
Calidad	Sí	Sí	Sí	Sí	Sí			
Ingreso a primer año de estudios profesionales 2014-2015	Solicitudes de ingreso	H	39	15	47	43	32	
		M	49	33	24	35	59	
		Total	88	48	71	78	91	
	Alumnos que presentaron examen	H	35	15	43	43	31	
		M	47	32	23	33	57	
		Total	82	47	66	76	88	
	Alumnos aceptados	H	19	11	33	38	25	
		M	21	29	21	32	41	
		Total	40	40	54	70	66	
	Alumnos inscritos a primer año	H	14	10	31	36	23	
		M	16	28	21	27	40	
		Total	30	38	52	63	63	
	Índice de aceptación real	H	40.0	66.7	72.1	83.7	74.2	
		M	34.0	87.5	91.3	81.8	70.2	
		Total	36.6	80.9	78.8	82.9	71.6	
	Índice de aceptación potencial	H	35.9	66.7	66.0	83.7	71.9	
		M	32.7	84.8	87.5	77.1	67.8	
		Total	34.1	79.2	73.2	80.8	69.2	
		H		32	41	137	151	77
			M	56	103	92	127	165
			Total	88	144	229	278	242
1°		H	14	20	59	63	32	
		M	20	52	38	53	76	
		T	34	72	97	116	108	



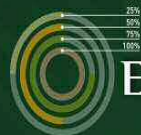
		Programa educativo	Licenciado en Artes Teatrales	Licenciado en Ciencias de la Información Documental	Licenciado en Filosofía	Licenciado en Historia	Licenciado en Letras Latinoamericanas		
Matrícula de técnico superior y licenciatura por espacio universitario 2014-2015	Alumnos por grado de avance	2°	H	3	1	18	27	19	
			M	10	2	14	19	37	
			T	13	3	32	46	56	
		3°	H	6	11	30	23	6	
			M	17	26	16	21	20	
			T	23	37	46	44	26	
		4°	H	2	5	23	27	12	
			M	6	15	14	24	27	
			T	8	20	37	51	39	
		5°	H	7	4	7	11	8	
			M	3	8	10	10	5	
			T	10	12	17	21	13	
		6°	H						
			M						
			T						
		Egresados, titulados e índice de titulación de estudios profesionales 2013-2014	Egresados	Total	15	12	39	47	29
			Titulados	Total	5	18	27	36	26
			Índice de titulación Global	Total	33.3	150.0	69.2	76.6	89.7
Índice de titulación por cohorte 2013-2014	Nuevo ingreso	T	28	29	51	64	54		
	Titulados cohorte	T	2	7	5	7	8		
	Índice de titulación por cohorte	T	7.1	24.1	9.8	10.9	14.8		
		Nuevo ingreso 2009	Total	25	25	54	62	55	



		Programa educativo	Licenciado en Artes Teatrales	Licenciado en Ciencias de la Información Documental	Licenciado en Filosofía	Licenciado en Historia	Licenciado en Letras Latinoamericanas
Eficiencia terminal de técnico superior y licenciatura 2013-2014	Nuevo ingreso 2014	Total	26	36	50	61	59
	Egresados cohorte 2013-2014	Total	11	8	29	29	15
	Egresados global 2013-2014	Total	15	12	39	47	29
	Eficiencia terminal cohorte	Total	44.0	32.0	53.7	46.8	27.3
	Eficiencia terminal global	Total	57.7	33.3	78.0	77.0	49.2
Índice de reprobación en exámenes finales 2012-2013	Índice de reprobación	1°	0.0	21.6	49.0	22.6	22.4
		2°	36.8	40.0	41.9	53.2	44.6
		3°	0.0	15.0	16.7	21.7	61.5
		4°	0.0	9.5	13.9	16.0	26.1
		5°	7.4	4.5	3.7	13.6	12.5
		6°	0.0	0.0	0.0	0.0	0.0
		Total	14.8	15.2	23.9	24.4	33.0
Índice de deserción de técnico superior y licenciatura 2012-2013	Matrícula 2011-2012	H	31	39	147	150	63
		M	60	99	101	138	171
		T	91	138	248	288	234
	Egresados 2011-2012	H	6	5	20	22	2
		M	9	8	28	24	29
		T	15	13	48	46	31
	Nuevo ingreso 2012-2013	H	5	11	46	32	12
		M	18	29	24	30	36
		T	23	40	70	62	48
	Matrícula 2012-2013	H	32	41	137	151	77
		M	56	103	92	127	165
		T	88	144	229	278	242
	Índice de deserción	H	-6.5	10.3	24.5	6.0	-6.3
M		21.7	17.2	5.0	12.3	7.6	
T		12.1	15.2	16.5	9.0	3.8	



Programas educativos de licenciatura, acreditación y evaluación 2014		Programa educativo	Maestría en Humanidades	Doctorado en Humanidades	
			Evaluable		
			Evaluado		
			Nivel en CIEES		
			Acreditado		
Calidad					
Ingreso a primer año de estudios profesionales 2014-2015	Solicitudes de ingreso	H			
		M			
		Total			
	Alumnos que presentaron examen	H			
		M			
		Total			
	Alumnos aceptados	H			
		M			
		Total			
	Alumnos inscritos a primer año	H	9	1	
		M	13	4	
		Total	22	5	
	Índice de aceptación real	H			
		M			
		Total			
	Índice de aceptación potencial	H			
		M			
		Total			
		H	16	13	
		M	24	9	
		Total	40	22	
1°		H	11	1	
		M	13	4	
		T	24	5	



			Programa educativo	Maestría en Humanidades	Doctorado en Humanidades	
Matrícula de técnico superior y licenciatura por espacio universitario 2014-2015	Alumnos por grado de avance	2°	H	10	10	
			M	9	3	
			T	19	13	
		3°	H		2	
			M		2	
			T		4	
		4°	H			
			M			
			T		0	
		5°	H			
			M			
			T			
		6°	H			
			M			
			T			
		Egresados, titulados e índice de titulación de estudios profesionales 2013-2014	Egresados	Total		
			Titulados	Total		
			Índice de titulación Global	Total		
Índice de titulación por cohorte 2013-2014	Nuevo ingreso	T				
	Titulados cohorte	T				
	Índice de titulación por cohorte	T				
		Nuevo ingreso 2009	Total			



HUMANISMO
QUE TRANSFORMA