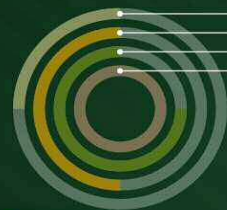


Facultad de Planeación Urbana y Regional



25%
50%
75%
100%

Agenda Estadística 2014



UAEM | Universidad Autónoma del Estado de México



				Estudios Profesionales	Estudios avanzados	
Ingreso a primer año de bachillerato 2014-2015	Solicitudes de ingreso	H		78		
		M		79		
		Total		157		
	Alumnos que presentaron examen	H		77		
		M		73		
		Total		150		
	Alumnos aceptados	H		64		
		M		67		
		Total		131		
	Alumnos inscritos a 1er año	H		56		
		M		61		
		Total		117		
	Índice de aceptación real	H		72.7		
		M		83.6		
Total			78.0			
Índice de aceptación potencial	H		71.8			
	M		77.2			
	Total		74.5			
Matrícula por espacio universitario 2014-2015	H			254	16	
	M			321	11	
	Total			575	27	
	Alumnos por grado de avance	1º	H		70	
			M		67	
			Total		137	
		2º	H		49	
			M		66	
			Total		115	
	3º	H		41		
		M		67		
		Total		108		
	4º	H		44		
M			58			
Total			102			
5º	H		50			
	M		63			



				Estudios Profesionales	Estudios avanzados
			Total	113	
Egresados, titulados de estudios profesionales 2013-2014		Egresados	Total	87	
		Titulados	Total	47	
Índice de titulación de estudios profesionales 2013-2014			Total	54.0	
Índice de titulación por cohorte 2013-2014		Nuevo ingreso	Total	114	
		Titulados cohorte 2012-2013	Total	25	
		Índice de titulación por cohorte	Total	21.9	
Eficiencia terminal de licenciatura 2013-2014		Nuevo ingreso 2009	Total	122	
		Nuevo ingreso 2014	Total	113	
		Egresados cohorte 2013-2014	Total	69	
		Egresados global 2013-2014	Total	87	
		Eficiencia terminal cohorte	Total	56.6	
		Eficiencia terminal global	Total	77.0	
Índice de reprobación en exámenes finales 2013-2014		Índice de reprobación	1°	66.7	
			2°	26.9	
			3°	32.2	
			4°	23.1	
			5°	16.2	
			6°		
			Total	26.8	
Índice de deserción de licenciatura 2013-2014		Índice de deserción	H	9.7	
			M	6.6	
			T	8.0	
Egresados y graduados de estudios avanzados		Egresados	H		4
			M		4
			Total		4
		Graduados	H		4
			M		4
			Total		4
Tutores adscritos al espacio académico			Tiempo completo	25	
			Medio tiempo (MT)	5	



				Estudios Profesionales	Estudios avanzados	
Programa Institucional de Tutoría Académica 2014			Asignatura	16		
			Total	46		
		Alumnos que reciben tutoría			549	
		Matrícula bachillerato y estudios profesionales			575	
		Porcentaje de alumnos en tutoría			95.5	
		Alumnos en el Proinsta por tutor			11	
Acervo bibliográfico 2014			Suma de Títulos	12 520		
			Suma de Volúmenes	20 467		
Infraestructura 2014			Aulas	17		
			Aulas digitales	4		
			Laboratorios	2		
			Talleres			
			Salas de cómputo	7		
			Centros de autoacceso	1		
			Auditorios	1		
			Canchas			
			Cafeterías	1		
			Cubículos para PTC	36		
			Cubículos total	42		
Profesores de tiempo completo registrados en la SEP 2014		Técnico superior	M			
			Total			
		Licenciatura	H	1		
			Total	2		
		Maestría	H	6		
			Total	13		
		Doctorado	H	12		
			Total	18		
		Total			33	



				Estudios Profesionales	Estudios avanzados
Profesores de Tiempo Completo con perfil Promep 2014	Doctorado	H		10	
		M		6	
		Total		16	
	Maestría	H		4	
		M		5	
		Total		9	
	Total	H		14	
		M		11	
		Total		25	
Investigadores 2014	Maestría	H		2	
		M		4	
	Doctorado	H		8	
		M		4	
Total				18	
PTC miembros del Sistema Nacional de Investigadores por espacio académico y nivel 2014	Candidato	H		1	
		M			
		Total		1	
	Nivel I	H		4	
		M		2	
		Total		6	
	Total	H		5	
M			2		
Total			7		
Cuerpos académicos registrados en la SEP-Promep 2014	Consolidados				
	En consolidación			3	
	En formación			2	
	Total general			5	
Proyectos de investigación por fuente de financiamiento autorizado en 2014	Cantidad		UAEM	1	
			Externos	2	
			Total	3	
	Miles de pesos	UAEM	Autorizado	80.0	
			Ejercido	8.0	
			Por ejercer	72.0	
		Externos	Autorizado	444.9	
Ejercido			68.9		
		Por ejercer	376.0		



				Estudios Profesionales	Estudios avanzados	
		Total		Autorizado	524.9	
				Ejercido	76.9	
				Por ejercer	448.0	
Proyectos de investigación por espacio universitario y fuente de financiamiento 2014	Nuevos	UAEM	CF	1		
			SF			
		C				
		FE		2		
			Total		3	
	En desarrollo	UAEM	CF	2		
			SF	3		
		C	2			
		FE				
			Total		7	
	Proyectos vigentes (nuevos y en desarrollo)	UAEM	CF	3		
			SF	3		
		C	2			
		FE		2		
			Total		10	
	Concluido	UAEM	CF	3		
			SF			
C		2				
FE			2			
		Total		7		
		Total		17		
Productos académicos relacionados con proyectos de investigación por espacio 2014	Tesis	Licenciatura		3		
		Maestría		1		
		Doctorado		2		
	Libro			2		
	Capítulo de libro			14		
	Artículo	Nacional		1		
		Internacional				
	Otros					
		Total		27		
	Tesis	Licenciatura		10		
		Especialidad				
		Maestría		2		
		Doctorado		3		



				Estudios Profesionales	Estudios avanzados	
Productos académicos por espacio 2014		Tesina	Licenciatura			
		Libro		4		
		Capítulo de libro		30		
		Ponencia	Local		4	
			Estatad		1	
			Nacional		10	
			Internacional		3	
		Artículo	Nacional		2	
			Internacional		1	
		Otros		4		
Total		74				
Semana Nacional de Ciencia y Tecnología por espacio académico 2014		Conferencia		4		
		Total de actividades		4		
Alumnos UAEM en programas de movilidad por espacio académico 2014	Internacional	Bachillerato				
		Licenciatura		6		
		Estudios avanzados		3		
		Total		9		
	Nacional	Licenciatura		1		
		Estudios avanzados				
		Total		1		
Total		10				
Alumnos externos en programas de movilidad por espacio académico 2014	Internacional	Bachillerato				
		Licenciatura		4		
		Estudios avanzados				
	Total		4			
	Nacional	Licenciatura				
		Estudios avanzados				
Total		4				
Becas del programa Verano de la Investigación		Becas		16		



				Estudios Profesionales	Estudios avanzados	
de la Investigación Científica y Tecnológica del Pacífico "DELFIN" 2014	Monto (miles de pesos)	UAEM		194.0		
		Conacyt				
Alumnos becados de bachillerato, estudios profesionales y estudios avanzados 2014	Alumnos becados	H		117	14	
		M		209	11	
		Total		326	25	
	Matrícula	H		254	16	
		M		321	11	
		Total		575	27	
	% alumnos becados	H		46.1	87.5	
		M		65.1	100.0	
		Total		56.7	92.6	
Becas para alumnos de bachillerato y licenciatura por espacio académico 2014	UAEM	H		82		
		M		162		
		Total		244		
	Específica	H				
		M		1		
	Manutención	H		50		
		M		109		
		Total		159		
	Mixta	H		2		
		M		15		
		Total		17		
	Otros	H		21		
		M		20		
		Total		41		
	Total	H		155		
M			307			
Total			462			
Becas para alumnos de estudios avanzados por	UAEM	H			22	
		M			18	
	Conacyt	H				14
		M				12



				Estudios Profesionales	Estudios avanzados		
modalidad 2014		Total	H		36		
			M		30		
			Total		66		
Seguro estudiantil 2014 (miles de pesos)	Seguro de estudios		H	1			
			M				
			Total	1			
			Monto	10.0			
	Total			H	1		
				M			
				Total	1		
				Monto	10.0		
Alumnos afiliados a servicios de salud 2014	Matrícula		H	254			
			M	321			
			Total	575			
			Afiliados		H	235	
					M	308	
					Total	543	
	% alumnos afiliados			H	92.5		
				M	96.0		
				Total	94.4		
	Alumnos que liberaron servicio social 2014	Sector Público	Educativo	H	12		
				M	11		
				Total	23		
Gubernamental				H	11		
				M	33		
				Total	44		
Sector Privado				H	3		
				M	5		
				Total	8		
Sector Social				H	1		
				M	5		
				Total	6		
Total				H	27		
				M	54		
				Total	81		



				Estudios Profesionales	Estudios avanzados
Alumnos que realizaron prácticas y estancias profesionales 2014	Sector	Público	H	34	
			M	54	
			Total	88	
		Privado	H	3	
			M	3	
			Total	6	
		Social	H		
			M	3	
			Total	3	
	Total	H	37		
		M	60		
		Total	97		
Prácticas o estancias profesionales				97	
Alumnos en servicios comunitarios 2014	BUM	H	5		
		M	4		
		Total	9		
	Servicio Social GEM	H			
		M			
		Total			
	UAEM Peraj "Adopta un amig@"	H	3		
		M	6		
		Total	9		
	INEA	H	1		
		M	1		
		Total	2		
Personal académico y administrativo 2014	Académico	H	53		
		M	37		
		Total	90		
	Administrativo	H	21		
		M	21		
		Total	42		
	Total	H	74		
		M	58		
		Total	132		
Tiempo completo	H	18			
	M	16			



				Estudios Profesionales	Estudios avanzados
Personal académico 2014	Profesores	Medio tiempo	H	4	
			M	2	
		Asignatura	H	31	
			M	19	
		Total	H	53	
			M	37	
	Total	Total	90		
		H	53		
		M	37		
		Total	90		
Personal administrativo 2014	Confianza	H	7		
		M	7		
		Total	14		
	Sindicalizado	H	13		
		M	14		
		Total	27		
	Directivo	H	1		
		M			
		Total	1		
	Total	H	21		
		M	21		
		Total	42		
Profesores beneficiados a través del Proed 2014	Participantes	H	22		
		M	28		
		Total	50		
	Total de beneficiarios	H	18		
		M	27		
		Total	45		
	Monto ejercido (miles de pesos)				7 094.2
Concursos de oposición 2014 (Personal beneficiado)	Tiempo completo (TC)	Profesores	H		
			M	1	
		T	1		
	Plazas	H			
		M	1		
	T	1			
Profesores	H				
	M	1			



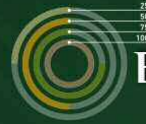
				Estudios Profesionales	Estudios avanzados
Profesores beneficiados por juicios de promoción 2014	Total	Plazas	T	1	
			H		
	M		1		
	T		1		
Profesores beneficiados por juicios de promoción 2014	Regularización	TC	H		
			M	1	
	Total	TC	H		
			M	1	
	Total	TC	H		
			M	1	
Total		Total	H		
			M	1	
Asistentes a cursos de tutoría 2014	Total	Total	H		
			M	1	
			T	1	
Formación, profesionalización y capacitación docente 2014	Total	Total	Actualización Disciplinar	18	
			Didáctico Disciplinar	32	
			Formación Transversal	22	
			Gestión Escolar	3	
			Total	75	
Asistentes a diplomados de formación, profesionalización y capacitación docente 2014	Total	Total	Comprensión de textos en Ingles para Propósitos Académicos	3	
			Total	3	
Beneficiados del Programa de Carrera Administrativa 2014	Beneficiados	Beneficiados	H	13	
			M	13	
			Total	26	
			Miles de pesos		57.2
Directivo y de confianza	Total	Total	H	1	
			M	2	
			Total	3	



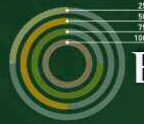
				Estudios Profesionales	Estudios avanzados
Formación del personal administrativo por espacio 2014	Sindicalizado	H		3	
		M		5	
		Total		8	
	Total	H		4	
		M		7	
		Total		11	
Personal administrativo evaluado conforme a perfil de puesto 2014	Directivo / Confianza	H			
		M		1	
		Total		1	
	Total	H			
		M		1	
		Total		1	
Procesos con certificación ISO 9001:2008			Procesos con certificación ISO 9001:2008	3	
Manuales de organización y de procedimientos 2014	Manual de organización	Elaborado			
		Actualizado			
		Existentes		1	
	Manual de procedimientos	Elaborado			
		Actualizado			
		Existentes		1	
Adquisiciones 2014		Acervo bibliohemerográfico		91.3	
		Equipo científico y tecnológico		257.8	
		Equipo de cómputo y software		1 900.2	
		Equipo diverso		77.5	
		Impuestos y derechos			
		Insumos consumibles y diversos		310.2	
		Mantenimiento y servicios		307.1	



				Estudios Profesionales	Estudios avanzados
			Material de laboratorio y equipo didáctico		
			Mobiliario y equipo de oficina	13.5	
			Total	2 957.6	
			Transporte	127.5	
		Miles de pesos	Mantenimiento parque vehicular	7.1	
			Correspondencia		
			Total	134.5	
			Transporte	28	
		Servicios	Mantenimiento parque vehicular	4	
			Correspondencia		
			Total	32	
			Alumnos	196	
			Académicos-investigadores	95	
			Administrativos	119	
			Total	410	
			Alumnos	195	
			Académicos-investigadores	89	
			Administrativos	107	
			Total	391	
			Comunidades	5	
			Videoconferencias	1	
			Transmisiones en línea	1	



Programas educativos de licenciatura, acreditación y evaluación 2014		Programa educativo	Licenciado en Ciencias Ambientales	Licenciado en Planeación Territorial	Maestría en Estudios de la Ciudad	Doctorado en Urbanismo	
			Evaluable	Sí	Sí		
			Evaluado	Sí	Sí		
			Nivel en CIEES	1	1		
			Acreditado	Sí	Sí		
			Calidad	Sí	Sí		
Ingreso a primer año de estudios profesionales 2014-2015	Solicitudes de ingreso	H	43	35			
		M	57	22			
		Total	100	57			
	Alumnos que presentaron examen	H	42	35			
		M	53	20			
		Total	95	55			
	Alumnos aceptados	H	29	35			
		M	47	20			
		Total	76	55			
	Alumnos inscritos a primer año	H	26	30			
		M	42	19			
		Total	68	49			
	Índice de aceptación real	H	61.9	85.7			
		M	79.2	95.0			
		Total	71.6	89.1			
	Índice de aceptación potencial	H	60.5	85.7			
		M	73.7	86.4			
		Total	68.0	86.0			
		H		102	152	3	13
		M		212	109	9	2
		Total		314	261	12	15
1°	H		30	40	2	3	
	M		47	20	5		
	T		77	60	7	3	



Matrícula de técnico superior y licenciatura por espacio universitario 2014-2015	Alumnos por grado de avance	Grado	Programa educativo	Licenciado en Ciencias Ambientales	Licenciado en Planeación Territorial	Maestría en Estudios de la Ciudad	Doctorado en Urbanismo		
		2°	H	20	29	2	7		
			M	48	18	2	1		
			T	68	47	4	8		
		3°	H	16	25		3		
			M	38	29		1		
			T	54	54		4		
		4°	H	20	24				
			M	39	19				
			T	59	43		0		
		5°	H	16	34				
			M	40	23				
			T	56	57				
		6°	H						
			M						
			T						
		Egresados, titulados e índice de titulación de estudios profesionales 2013-2014		Egresados	Total	54	33		
				Titulados	Total	30	17		
				Índice de titulación Global	Total	55.6	51.5		
Índice de titulación por cohorte 2013-2014		Nuevo ingreso	T	56	58				
		Titulados cohorte	T	20	5				
		Índice de titulación por cohorte	T	35.7	8.6				
		Nuevo ingreso 2009	Total	61	61				



			Programa educativo	Licenciado en Ciencias Ambientales	Licenciado en Planeación Territorial	Maestría en Estudios de la Ciudad	Doctorado en Urbanismo
Eficiencia terminal de técnico superior y licenciatura 2013-2014		Nuevo ingreso 2014	Total	66	47		
		Egresados cohorte 2013-2014	Total	39	30		
		Egresados global 2013-2014	Total	54	33		
		Eficiencia terminal cohorte	Total	63.9	49.2		
		Eficiencia terminal global	Total	81.8	70.2		
Índice de reprobación en exámenes finales 2012-2013		Índice de reprobación	1°	58.3	75.0		
			2°	17.1	40.8		
			3°	21.1	43.1		
			4°	10.0	40.9		
			5°	5.0	29.4		
			6°	0.0	0.0		
			Total	15.4	40.7		
Índice de deserción de técnico superior y licenciatura 2012-2013		Matrícula 2011-2012	H	96	151		
			M	204	127		
			T	300	278		
		Egresados 2011-2012	H	13	15		
			M	31	24		
			T	44	39		
		Nuevo ingreso 2012-2013	H	22	37		
			M	46	21		
			T	68	58		
		Matrícula 2012-2013	H	102	152		
			M	212	109		
			T	314	261		
Índice de deserción	H	3.1	13.9				
	M	3.4	11.8				
	T	3.3	12.9				



HUMANISMO
QUE TRANSFORMA