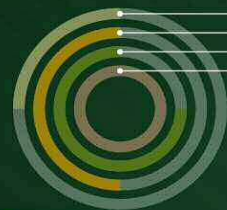


Facultad de Ciencias Políticas y Sociales



25%
50%
75%
100%

Agenda Estadística 2014



UAEM | Universidad Autónoma del Estado de México



				Estudios Profesionales	Estudios avanzados	
Ingreso a primer año de bachillerato 2014-2015	Solicitudes de ingreso	H		523		
		M		548		
		Total		1 071		
	Alumnos que presentaron examen	H		509		
		M		538		
		Total		1 047		
	Alumnos aceptados	H		129		
		M		140		
		Total		269		
	Alumnos inscritos a 1er año	H		114		
		M		119		
		Total		233		
	Índice de aceptación real	H		22.4		
		M		22.1		
Total			22.3			
Índice de aceptación potencial	H		21.8			
	M		21.7			
	Total		21.8			
Matrícula por espacio universitario 2014-2015	H			475	20	
	M			527	37	
	Total			1 002	57	
	Alumnos por grado de avance	1º	H		138	
			M		138	
			Total		276	
		2º	H		113	
			M		99	
	Total			212		
	3º	H		71		
		M		116		
		Total		187		
	4º	H		75		
M			76			
Total			151			
5º	H		78			
	M		98			
	Total		176			



				Estudios Profesionales	Estudios avanzados
Egresados, titulados de estudios profesionales 2013-2014		Egresados	Total	134	
		Titulados	Total	174	
Índice de titulación de estudios profesionales 2013-2014			Total	129.9	
Índice de titulación por cohorte 2013-2014		Nuevo ingreso	Total	166	
		Titulados cohorte 2012-2013	Total	65	
		Índice de titulación por cohorte	Total	39.2	
Eficiencia terminal de licenciatura 2013-2014		Nuevo ingreso 2009	Total	217	
		Nuevo ingreso 2014	Total	234	
		Egresados cohorte 2013-2014	Total	116	
		Egresados global 2013-2014	Total	134	
		Eficiencia terminal cohorte	Total	53.5	
		Eficiencia terminal global	Total	57.3	
Índice de reprobación en exámenes finales 2013-2014		Índice de reprobación	1°	78.3	
			2°	18.3	
			3°	14.7	
			4°	13.6	
			5°	11.7	
			6°		
			Total	18.3	
Índice de deserción de licenciatura 2013-2014		Índice de deserción	H	7.1	
			M	1.8	
			T	4.3	
Egresados y graduados de estudios avanzados		Egresados	H		8
			M		12
			Total		20
		Graduados	H		5
			M		3
			Total		8
			Tiempo completo	55	
			Medio tiempo (MT)	1	
			Asignatura	14	



				Estudios Profesionales	Estudios avanzados
Programa Institucional de Tutoría Académica 2014	Tutores adscritos al espacio académico	Técnico académico TC		2	
		Técnico académico MT			
		Total		72	
	Alumnos que reciben tutoría			989	
	Matrícula bachillerato y estudios profesionales			1 002	
	Porcentaje de alumnos en tutoría			98.7	
	Alumnos en el Proinsta por tutor			13	
Acervo bibliográfico 2014		Suma de Títulos		21 835	
		Suma de Volúmenes		33 248	
Infraestructura 2014		Aulas		28	
		Aulas digitales		10	
		Laboratorios		1	
		Talleres		4	
		Salas de cómputo		3	
		Centros de autoacceso		1	
		Auditorios		2	
		Canchas		1	
		Cafeterías		1	
		Cubículos para PTC		65	
		Cubículos total		106	
Profesores de tiempo completo registrados en la	Técnico superior	M			
		Total			
	Licenciatura	H		2	
		Total		4	
	Especialidad	H			
		Total			



				Estudios Profesionales	Estudios avanzados	
SEP 2014	Maestría	H		9		
		M		16		
		Total		25		
	Doctorado	H		27		
		M		11		
		Total		38		
Total				67		
Profesores de Tiempo Completo con perfil Promep 2014	Doctorado	H		21		
		M		11		
		Total		32		
	Maestría	H		5		
		M		10		
		Total		15		
	Total	H		26		
		M		21		
		Total		47		
Investigadores 2014	Licenciatura	H		1		
		M				
	Especialidad	H				
		M				
	Maestría	H		5		
		M		10		
	Doctorado	H		20		
		M		8		
	Total				44	
	PTC miembros del Sistema Nacional de Investigadores por espacio académico y nivel 2014	Candidato	H		3	
M						
Total				3		
Nivel I		H		16		
		M		7		
		Total		23		
Nivel II		H		2		
		M				
		Total		2		
Nivel III		H		1		
		M				
		Total		1		



				Estudios Profesionales	Estudios avanzados	
		Total	H	22		
			M	7		
			Total	29		
Profesores con licencia con goce de sueldo por espacio universitario para realizar estudios de posgrado y estancias de investigación 2014		Licencia con goce de sueldo	Maestría			
			Doctorado	1		
			Estancia posdoctoral			
			Estancia de investigación			
			Total	1		
Cuerpos académicos registrados en la SEP-Promep 2014			Consolidados	2		
			En consolidación	3		
			En formación	3		
			Total general	8		
Cuerpos académicos de registro temporal UAEM 2014			Cantidad	4		
Proyectos de investigación por fuente de financiamiento autorizado en 2014	Miles de pesos		Cantidad			
			UAEM	UAEM	7	
				Externos	2	
				Total	9	
			Externos	Autorizado	1 391.0	
				Ejercido	313.5	
				Por ejercer	1 077.5	
			Total	Autorizado	491.0	
				Ejercido	26.4	
				Por ejercer	464.6	
Total	1 882.0					
Nuevos	UAEM	CF	7			
		SF				
		C				
Total	FE		2			
			9			



				Estudios Profesionales	Estudios avanzados	
Proyectos de investigación por espacio universitario y fuente de financiamiento 2014	En desarrollo	UAEM	CF	2		
			SF	1		
		C				
		FE				
		Total			3	
	Proyectos vigentes (nuevos y en desarrollo)	UAEM	CF	9		
			SF	1		
		C		0		
		FE		2		
		Total			12	
	Concluido	UAEM	CF	5		
			SF			
		C		2		
FE			4			
	Total			11		
	Total			23		
Productos académicos relacionados con proyectos de investigación por espacio 2014	Tesis		Licenciatura			
			Maestría			
			Doctorado			
	Libro			1		
	Capítulo de libro			2		
	Ponencia		Local			
			Estatad			
			Nacional			
			Internacional			
	Artículo		Nacional			
		Internacional				
Otros						
Total				7		
Tesis		Licenciatura				
		Especialidad				
		Maestría				
		Doctorado				
Tesina		Licenciatura				



				Estudios Profesionales	Estudios avanzados
Productos académicos por espacio 2014		Libro		7	
		Capítulo de libro		17	
		Ponencia	Local	6	
			Estatad	3	
			Nacional	4	
		Artículo	Internacional	7	
			Nacional	3	
		Otros	Internacional	1	
Total	2				
		Total	50		
Alumnos UAEM en programas de movilidad por espacio académico 2014	Internacional	Bachillerato			
		Licenciatura	30		
		Estudios avanzados	9		
			Total	39	
	Nacional	Licenciatura	2		
		Estudios avanzados	1		
			Total	3	
		Total	42		
Alumnos externos en programas de movilidad por espacio académico 2014	Internacional	Bachillerato			
		Licenciatura	5		
		Estudios avanzados			
			Total	5	
	Nacional	Licenciatura	5		
		Estudios avanzados			
		Total	5		
		Total	10		
Becas del programa Verano de la Investigación Científica y Tecnológica del Pacífico "DELFIN" 2014	Becas				
	Monto (miles de pesos)	UAEM			
		Comecyt			



				Estudios Profesionales	Estudios avanzados
		Becas		1	
Becas del programa Verano de la Investigación Científica 2014	Monto asignado	Becarios UAEM (beca/transporte) (miles de pesos)		7.0	
		Becarios AMC			
		Talleres		38	
Participación de alumnos en talleres 2014	Participaciones	Hombres		173	
		Mujeres		325	
		Total		498	
Alumnos becados de bachillerato, estudios profesionales y estudios avanzados 2014	Alumnos becados	H		230	20
		M		365	32
		Total		595	52
	Matrícula	H		475	20
		M		527	37
		Total		1 002	57
	% alumnos becados	H		48.4	100.0
		M		69.3	86.5
		Total		59.4	91.2
UAEM	H		232		
	M		371		
	Total		603		
Específica	H		0		
	M		0		
	Total		0		



				Estudios Profesionales	Estudios avanzados	
Becas para alumnos de bachillerato y licenciatura por espacio académico 2014	Manutención	H		79		
		M		132		
		Total		211		
	Mixta	H		4		
		M		4		
		Total		8		
	Otros	H		15		
		M		25		
		Total		40		
	Total	H		330		
		M		532		
		Total		862		
Becas para alumnos de estudios avanzados por modalidad 2014	UAEM	H			36	
		M			51	
	Conacyt	H				26
		M				39
	Específica	H				
		M				
	CIFRHS	H				
		M				
	Total	H				62
		M				90
Seguro estudiantil 2014	Seguro de accidentes escolares	H				
		M				
		Total				
	Seguro de vida	Monto				
		H				
		M			2	
		Total			2	
		Monto			42.0	



				Estudios Profesionales	Estudios avanzados
(miles de pesos)		Seguro de estudios	H		
			M		
			Total		
			Monto		
		Total	H		
			M	2	
			Total	2	
			Monto	42.0	
Alumnos afiliados a servicios de salud 2014		Matrícula	H	475	
			M	527	
			Total	1 002	
		Afiliados	H	441	
			M	491	
			Total	932	
		% alumnos afiliados	H	92.8	
			M	93.2	
			Total	93.0	
Alumnos que liberaron servicio social 2014	Sector Público	Educativo	H	20	
			M	34	
			Total	54	
		Gubernamental	H	40	
			M	42	
			Total	82	
	Sector Privado	H	12		
		M	14		
		Total	26		
		Sector Social	H	6	
			M	9	
			Total	15	



				Estudios Profesionales	Estudios avanzados
		Total	H	78	
			M	99	
			Total	177	
Alumnos que realizaron prácticas y estancias profesionales 2014	Sector	Público	H	35	
			M	49	
			Total	84	
		Privado	H	7	
			M	10	
			Total	17	
	Social	H	2		
		M			
		Total	2		
	Total	H	44		
		M	59		
		Total	103		
Prácticas o estancias profesionales				109	
Alumnos en servicios comunitarios 2014	BUM		H	1	
			M	1	
			Total	2	
	Servicio Social GEM		H		
			M		
			Total		
	UAEM Peraj "Adopta un amig@"		H		
			M		
			Total		
	INEA		H	1	
			M		
			Total	1	



				Estudios Profesionales	Estudios avanzados
Personal académico y administrativo 2014	Académico	H		80	
		M		74	
		Total		154	
	Administrativo	H		33	
		M		38	
		Total		71	
	Total	H		113	
		M		112	
		Total		225	
Personal académico 2014	Profesores	Tiempo completo	H	39	
			M	29	
		Medio tiempo	H	3	
			M		
		Asignatura	H	36	
			M	43	
	Total	H	78		
		M	72		
	Técnicos académicos	Tiempo completo	H	2	
			M	2	
		Medio tiempo	H		
	M				
	Total	H	2		
		M	2		
	Total	Total		4	
H			80		
M			74		
Confianza	Total		154		
	H		16		
	M		16		
		Total		32	



				Estudios Profesionales	Estudios avanzados	
Personal administrativo 2014	Sindicalizado	H		17		
		M		22		
		Total		39		
	Directivo	H				
		M				
		Total				
	Total	H		33		
		M		38		
		Total		71		
Profesores beneficiados a través del Proed 2014	Participantes	H		40		
		M		30		
		Total		70		
	Total de beneficiarios	H		39		
		M		26		
		Total		65		
Monto ejercido (miles de pesos)				12 568.2		
Convocatoria abierta	TC	H		1		
		M		2		
	MT	H				
		M				
	TA TC	H				
		M				
	TA MT	H				
		M				
	Total	H		1		
		M		2		
		TC	H		1	
			M		1	
MT		H				
		M				



				Estudios Profesionales	Estudios avanzados	
Profesores beneficiados por juicios de promoción 2014	Regularización	TA TC	H			
			M			
		TA MT	H			
				M		
		Total		H	1	
			M	1		
		Total	TC	H	2	
				M	3	
			MT	H		
				M		
			TA TC	H		
				M		
		TA MT	H			
	M					
	Total		H	2		
			M	3		
			T	5		
Asistentes a cursos de tutoría 2014			Total	2		
Formación, profesionalización y capacitación docente 2014			Actualización Disciplinar	20		
			Didáctico Disciplinar	10		
			Formación Transversal	31		
			Gestión Escolar	1		
			Total	62		



				Estudios Profesionales	Estudios avanzados
Asistentes a diplomados de formación, profesionalización y capacitación docente 2014			Comprensión de textos en Inglés para Propósitos Académicos	2	
			El proceso Penal Acusatorio		
			Estadística aplicada		
			Tecnologías de la Información y Comunicación Aplicada a la Docencia	2	
			Total	4	
Beneficiados del Programa de Carrera Administrativa 2014		Beneficiados	H	15	
			M	22	
			Total	37	
		Miles de pesos	79.8		
Formación del personal administrativo por espacio 2014		Directivo y de confianza	H	3	
			M	2	
			Total	5	
		Sindicalizado	H	10	
			M	16	
			Total	26	
		Total	H	13	
			M	18	
			Total	31	
Administrativo sindicalizado		H			
		M	1		
		Total	1		



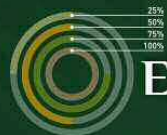
				Estudios Profesionales	Estudios avanzados
Personal administrativo evaluado conforme a perfil de puesto 2014	Operativo sindicalizado	H			
		M			
		Total			
	Directivo / Confianza	H		1	
		M		1	
		Total		2	
	Total	H		1	
		M		2	
		Total		3	
Manuales de organización y de procedimientos 2014	Manual de organización	Elaborado			
		Actualizado			
		Existentes		1	
	Manual de procedimientos	Elaborado			
		Actualizado			
		Existentes			
Adquisiciones 2014		Acervo bibliohemerográfico		90.0	
		Equipo científico y tecnológico			
		Equipo de cómputo y software		445.4	
		Equipo diverso		183.7	
		Impuestos y derechos			



				Estudios Profesionales	Estudios avanzados
			Insumos consumibles y diversos	369.5	
			Mantenimiento y servicios	900.7	
			Total	1 989.2	
Servicios generales por espacio universitario 2014		Miles de pesos	Transporte	19.5	
			Mantenimiento parque vehicular	0.3	
			Correspondencia		
		Total	19.7		
		Servicios	Transporte	27	
			Mantenimiento parque vehicular	1	
Correspondencia	0				
Total	28				
Computadoras por espacio universitario a 2014			Alumnos	113	
			Académicos-investigadores	140	
			Administrativos	152	
			Total	405	
Computadoras integradas a la red institucional a 2014			Alumnos	90	
			Académicos-investigadores	139	
			Administrativos	146	
			Total	375	
Videoconferencias y transmisiones en línea 2014			Videoconferencias	1	
			Transmisiones en línea	8	



Programas educativos de licenciatura, acreditación y evaluación 2014			Programa educativo	Licenciado en Ciencias Políticas y Administración Pública	Licenciado en Comunicación	Licenciado en Sociología	Especialidad en Género, Violencia y Políticas Públicas	Maestría en Administración Pública y Gobierno
			Evaluable	Sí	Sí	Sí		
			Evaluado	Sí	Sí	Sí		
			Nivel en CIEES	1	1	1		
			Acreditado	Sí	Sí	Sí		
		Calidad	Sí	Sí	Sí			
Ingreso a primer año de estudios profesionales 2014-2015	Solicitudes de ingreso	H	221	283	19			
		M	159	363	26			
		Total	380	646	45			
	Alumnos que presentaron examen	H	215	275	19			
		M	153	360	25			
		Total	368	635	44			
	Alumnos aceptados	H	59	53	17			
		M	51	70	19			
		Total	110	123	36			
	Alumnos inscritos a primer año	H	57	41	16			
		M	46	56	17			
		Total	103	97	33			
	Índice de aceptación real	H	26.5	14.9	84.2			
		M	30.1	15.6	68.0			
		Total	28.0	15.3	75.0			
	Índice de aceptación potencial	H	25.8	14.5	84.2			
		M	28.9	15.4	65.4			
		Total	27.1	15.0	73.3			
	H		254	158	63	4	7	
	M		221	241	65	16	4	
	Total		475	399	128	20	11	
1°	H		70	50	18	4		
	M		53	62	23	16		
	T		123	112	41	20		



		Programa educativo	Licenciado en Ciencias Políticas y Administración Pública	Licenciado en Comunicación	Licenciado en Sociología	Especialidad en Género, Violencia y Políticas Públicas	Maestría en Administración Pública y Gobierno		
Matrícula de técnico superior y licenciatura por espacio universitario 2014-2015	Alumnos por grado de avance	2°	H	61	33	19		7	
			M	36	56	7		4	
			T	97	89	26		11	
		3°	H	35	28	8			
			M	54	54	8			
			T	89	82	16			
		4°	H	37	28	10			
			M	25	36	15			
			T	62	64	25			
		5°	H	51	19	8			
			M	53	33	12			
			T	104	52	20			
		6°	H						
			M						
			T						
		Egresados, titulados e índice de titulación de estudios profesionales 2013-2014	Egresados	Total	85	35	14		
			Titulados	Total	70	93	11		
			Índice de titulación Global	Total	82.4	265.7	78.6		
Índice de titulación por cohorte 2013-2014	Nuevo ingreso	T	73	63	30				
	Titulados cohorte	T	34	26	5				
	Índice de titulación por cohorte	T	46.6	41.3	16.7				
		Nuevo ingreso 2009	Total	115	71	31	49		



UAEM Universidad Autónoma del Estado de México



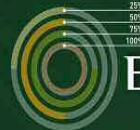
Agenda Estadística 2014

Facultad de Ciencias Políticas y Sociales

		Programa educativo	Licenciado en Ciencias Políticas y Administración Pública	Licenciado en Comunicación	Licenciado en Sociología	Especialidad en Género, Violencia y Políticas Públicas	Maestría en Administración Pública y Gobierno
Eficiencia terminal de técnico superior y licenciatura 2013-2014	Nuevo ingreso 2014	Total	104	96	34	27	
	Egresados cohorte 2013-2014	Total	64	42	10	31	
	Egresados global 2013-2014	Total	85	35	14	55.1	
	Eficiencia terminal cohorte	Total	55.7	59.2	32.3		
	Eficiencia terminal global	Total	81.7	36.5	41.2	63.3	
Índice de reprobación en exámenes finales 2012-2013	Índice de reprobación	1°	77.8	80.0	76.9		
		2°	16.2	12.1	45.2		
		3°	12.6	11.4	41.2		
		4°	13.3	7.6	28.6		
		5°	14.0	5.9	16.7		
		6°					
		Total	17.1	12.8	38.1		
Índice de deserción de técnico superior y licenciatura 2012-2013	Matrícula 2011-2012	H	259	149	59		
		M	206	226	71		
		T	465	375	130		
	Egresados 2011-2012	H	49	18	4		
		M	30	35	14		
		T	79	53	18		
	Nuevo ingreso 2012-2013	H	61	36	15		
		M	39	62	11		
		T	100	98	26		
	Matrícula 2012-2013	H	254	158	63		
		M	221	241	65		
		T	475	399	128		
	Índice de deserción	H	6.6	6.0	11.9		
M		-2.9	5.3	4.2			
T		2.4	5.6	7.7			



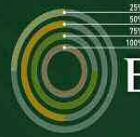
UAEM | Universidad Autónoma del Estado de México



Agenda Estadística 2014

Facultad de Ciencias Políticas y Sociales

Programas educativos de licenciatura, acreditación y evaluación 2014			Programa educativo	Maestría en Estudios para la Paz y el Desarrollo	Doctorado en Ciencias Sociales	
			Evaluable			
			Evaluado			
			Nivel en CIEES			
			Acreditado			
Ingreso a primer año de estudios profesionales 2014-2015	Solicitudes de ingreso	H				
		M				
		Total				
		Alumnos que presentaron examen	H			
			M			
			Total			
		Alumnos aceptados	H			
			M			
			Total			
	Alumnos inscritos a primer año	H				
		M				
		Total				
	Índice de aceptación real	H				
		M				
		Total				
	Índice de aceptación potencial	H				
		M				
		Total				
		H			3	7
		M			9	8
		Total			12	15
1°			H			
			M			
			T		0	



			Programa educativo	Maestría en Estudios para la Paz y el Desarrollo	Doctorado en Ciencias Sociales
					H
Matrícula de técnico superior y licenciatura por espacio universitario 2014-2015	Alumnos por grado de avance	2°	M	9	7
			T	12	13
		3°	H		
			M		
			T		
	4°	H			
		M		1	
		T		1	
	5°	H			
		M			
		T			
6°	H				
	M				
	T				
Egresados, titulados e índice de titulación de estudios profesionales 2013-2014	Egresados	Total			
	Titulados	Total			
	Índice de titulación Global	Total			
Índice de titulación por cohorte 2013-2014	Nuevo ingreso	T			
	Titulados cohorte	T			
	Índice de titulación por cohorte	T			
		Nuevo ingreso 2009	Total		



HUMANISMO
QUE TRANSFORMA