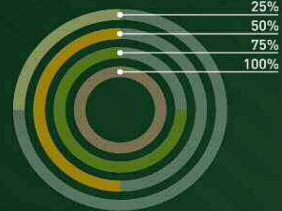


Facultad de Química



Agenda Estadística 2014



UAEM | Universidad Autónoma del Estado de México



				Estudios Profesionales	Estudios avanzados
Ingreso a primer año de bachillerato 2014-2015		Solicitudes de ingreso	H	598	
			M	825	
			Total	1 423	
		Alumnos que presentaron examen	H	584	
			M	806	
			Total	1 390	
		Alumnos aceptados	H	120	
			M	189	
			Total	309	
		Alumnos inscritos a 1er año	H	93	25
			M	147	40
			Total	240	65
		Índice de aceptación real	H	15.9	
			M	18.2	
			Total	17.3	
		Índice de aceptación potencial	H	15.6	
			M	17.8	
			Total	16.9	
Matrícula por espacio universitario 2014-2015	Alumnos por grado de avance	H		418	91
		M		617	104
		Total		1 035	195
		1º	H	147	
			M	246	
			Total	393	
		2º	H	60	
			M	106	
			Total	166	
		3º	H	77	
			M	97	
			Total	174	
		4º	H	93	
			M	114	
			Total	207	
5º	H	41			
	M	54			



				Estudios Profesionales	Estudios avanzados	
			Total	95		
Egresados, titulados de estudios profesionales 2013-2014		Egresados	Total	170		
		Titulados	Total	162		
Índice de titulación de estudios profesionales 2013-2014			Total	95.3		
Índice de titulación por cohorte 2013-2014		Nuevo ingreso	Total	232		
		Titulados cohorte 2012-2013	Total	98		
		Índice de titulación por cohorte	Total	42.2		
Eficiencia terminal de licenciatura 2013-2014		Nuevo ingreso 2009	Total	243		
		Nuevo ingreso 2014	Total	237		
		Egresados cohorte 2013-2014	Total	127		
		Egresados global 2013-2014	Total	170		
		Eficiencia terminal cohorte	Total	52.3		
		Eficiencia terminal global	Total	71.7		
Índice de reprobación en exámenes finales 2013-2014		Índice de reprobación	1°	36.5		
			2°	18.0		
			3°	10.6		
			4°	7.9		
			5°	2.9		
			6°			
			Total	16.1		
Índice de deserción de licenciatura 2013-2014		Índice de deserción	H	5.4		
			M	0.7		
			T	2.7		
Egresados y graduados de estudios avanzados	Egresados		H		16	
			M		33	
			Total		49	
	Graduados			H		16
				M		33
				Total		49
			Tiempo completo	57		
			Medio tiempo (MT)			



				Estudios Profesionales	Estudios avanzados
Programa Institucional de Tutoría Académica 2014	Tutores adscritos al espacio académico	Asignatura		2	
		Técnico académico TC		1	
		Técnico académico MT			
		Total		60	
	Alumnos que reciben tutoría			1 035	
	Matrícula bachillerato y estudios profesionales			1 035	
	Porcentaje de alumnos en tutoría			100.0	
Alumnos en el Proinsta por tutor			17		
Acervo bibliográfico 2014		Suma de Títulos		16 471	
		Suma de Volúmenes		33 790	
Infraestructura 2014		Aulas		31	
		Aulas digitales		4	
		Laboratorios		45	
		Talleres		1	
		Salas de cómputo		5	
		Centros de autoacceso			
		Auditorios		4	
		Canchas		2	
		Cafeterías		2	
		Cubículos para PTC		104	
		Cubículos total		133	
Profesores de tiempo completo registrados en la	Técnico superior	M			
		Total		0	
	Licenciatura	H		5	
		Total		7	
	Especialidad	H			
		M		2	
		Total		0	



				Estudios Profesionales	Estudios avanzados
SEP 2014	Maestría	H		11	
		M		10	
		Total		21	
	Doctorado	H		33	
		M		26	
		Total		59	
	Total				87
Profesores de Tiempo Completo con perfil Promep 2014	Doctorado	H		27	
		M		21	
		Total		48	
	Maestría	H		3	
		M		3	
		Total		6	
	Total	H		30	
		M		24	
		Total		54	
Investigadores 2014	Licenciatura	H			
		M			
	Especialidad	H			
		M			
	Maestría	H		6	
		M		4	
	Doctorado	H		29	
		M		21	
	Total				60
PTC miembros del Sistema Nacional de Investigadores por espacio académico y nivel 2014	Candidato	H		1	
		M		2	
		Total		3	
	Nivel I	H		17	
		M		12	
		Total		29	
	Nivel II	H		3	
		M		1	
		Total		4	
	Nivel III	H			
		M			
		Total			



				Estudios Profesionales	Estudios avanzados	
		Total		H	21	
				M	15	
				Total	36	
Profesores con licencia con goce de sueldo por espacio universitario para realizar estudios de posgrado y estancias de investigación 2014	Licencia con goce de sueldo		Maestría			
			Doctorado		1	
			Estancia posdoctoral			
			Estancia de investigación			
			Total		1	
Cuerpos académicos registrados en la SEP- Promep 2014			Consolidados		5	
			En consolidación		2	
			En formación		3	
			Total general		10	
Cuerpos académicos de registro temporal UAEM 2014			Cantidad		2	
Proyectos de investigación por fuente de financiamiento autorizado en 2014	Cantidad		UAEM		12	
			Externos		4	
			Total		16	
	Miles de pesos	UAEM		Autorizado		3 776.0
				Ejercido		1 043.0
				Por ejercer		2 733.0
		Externos		Autorizado		2 614.7
				Ejercido		199.3
				Por ejercer		2 415.4
		Total		Autorizado		6 390.7
				Ejercido		1 242.3
				Por ejercer		5 148.4
Nuevos			UAEM		CF	
					SF	
			C		1	
			FE		3	
		Total		16		



				Estudios Profesionales	Estudios avanzados	
Proyectos de investigación por espacio universitario y fuente de financiamiento 2014	En desarrollo	UAEM	CF	9		
			SF	1		
		C		6		
		FE		5		
		Total			21	
	Proyectos vigentes (nuevos y en desarrollo)	UAEM	CF	21		
			SF	1		
		C		7		
		FE		8		
		Total			37	
	Concluido	UAEM	CF	22		
			SF			
		C		16		
		FE		9		
	Total			47		
	Total			84		
Productos académicos relacionados con proyectos de investigación por espacio 2014	Tesis		Licenciatura	3		
			Maestría	5		
			Doctorado	1		
	Libro					
	Capítulo de libro			1		
	Artículo	Nacional		1		
		Internacional		8		
	Otros			10		
	Total			37		
	Productos académicos por espacio 2014	Tesis		Licenciatura	14	
			Especialidad			
			Maestría	19		
			Doctorado	4		
Tesina			Licenciatura	2		
Libro				2		
Capítulo de libro				14		
Ponencia			Local	8		
			Estatad			
			Nacional	5		
		Internacional	5			



				Estudios Profesionales	Estudios avanzados
		Artículo	Nacional	3	
			Internacional	24	
		Otros		22	
		Total		122	
Semana Nacional de Ciencia y Tecnología por espacio académico 2014			Conferencia	2	
			Total de actividades	2	
Alumnos UAEM en programas de movilidad por espacio académico 2014		Internacional	Bachillerato		
			Licenciatura	4	
			Estudios avanzados	15	
			Total	19	
		Nacional	Licenciatura		
			Estudios avanzados	2	
		Total	2		
		Total		21	
Alumnos externos en programas de movilidad por espacio académico 2014		Nacional	Licenciatura	3	
			Estudios avanzados		
			Total	3	
			Total	3	
Becas del programa Verano de la Investigación Científica y Tecnológica del Pacífico "DELFÍN" 2014		Becas		6	
		Monto (miles de pesos)	UAEM	58.3	
			Comecyt		
Participación de alumnos en talleres 2014		Talleres		26	
		Participaciones	Hombres	50	
			Mujeres	305	
			Total	355	



				Estudios Profesionales	Estudios avanzados	
Alumnos becados de bachillerato, estudios profesionales y estudios avanzados 2014	Alumnos becados	H		227	87	
		M		336	95	
		Total		563	182	
	Matrícula	H		418	91	
		M		617	104	
		Total		1 035	195	
	% alumnos becados	H		54.3	95.6	
		M		54.5	91.3	
		Total		54.4	93.3	
Becas para alumnos de bachillerato y licenciatura por espacio académico 2014	UAEM	H		212		
		M		252		
		Total		464		
	Específica	H		3		
		M		4		
		Total		7		
	Manutención	H		99		
		M		161		
		Total		260		
	Mixta	H		5		
		M		7		
		Total		12		
	Otros	H		16		
		M		18		
		Total		34		
Total	H		335			
	M		442			
	Total		777			
Becas para alumnos de estudios avanzados por modalidad 2014	UAEM	H			112	
		M			165	
	Conacyt	H				84
		M				132
	Específica	H				0
		M				2
CIFRHS	H				0	
	M				0	



				Estudios Profesionales	Estudios avanzados
	Total	H			196
		M			299
		Total			495
Alumnos afiliados a servicios de salud 2014	Matrícula	H		418	
		M		617	
		Total		1 035	
	Afiliados	H		412	
		M		609	
		Total		1 021	
	% alumnos afiliados	H		98.6	
		M		98.7	
		Total		98.6	
Alumnos que liberaron servicio social 2014	Sector Público	Educativo	H		69
			M		74
			Total		143
	Gubernamental	H		11	
		M		29	
		Total		40	
	Sector Privado	H		1	
		M		1	
		Total		2	
	Sector Social	H			
		M		5	
		Total		5	
Total	H		81		
	M		109		
	Total		190		
Alumnos que realizaron prácticas y estancias profesionales 2014	Sector	Público	H		38
			M		36
			Total		74
	Privado	H		41	
		M		65	
		Total		106	
	Total	H		79	
		M		101	
		Total		180	
		Prácticas o estancias profesionales			198



				Estudios Profesionales	Estudios avanzados	
Personal académico y administrativo 2014	Académico	H		74		
		M		65		
		Total		139		
	Administrativo	H		59		
		M		46		
		Total		105		
	Total	H		133		
		M		111		
		Total		244		
Personal académico 2014	Profesores	Tiempo completo	H		43	
			M		34	
		Medio tiempo	H		1	
			M			
		Asignatura	H		29	
			M		28	
	Total	H		73		
		M		62		
		Total		135		
	Técnicos académicos	Tiempo completo	H			
			M		1	
		Medio tiempo	H		1	
			M		2	
		Total	H		1	
			M		3	
Total	Total		4			
	H		74			
	M		65			
Total	Total		139			
	H		10			
	M		7			
Personal administrativo 2014	Confianza	Total		17		
		H		49		
		M		38		
	Sindicalizado	Total		87		
		H				
		M		1		
	Directivo	Total		1		
		H				




				Estudios Profesionales	Estudios avanzados
			H	59	
			M	46	
			Total	105	
Profesores beneficiados a través del Proed 2014	Convocatoria abierta	Participantes	H	36	
			M	34	
			Total	70	
		Total de beneficiarios	H	36	
			M	34	
			Total	70	
	Regularización	TC	M	1	
			Total		
		Total	H	2	
			M	1	
Total	TC	H	2		
		M	2		
	Total	H	2		
		M	2		
		T	4		
		T	4		
Asistentes a cursos de tutoría 2014		Total	1		
Formación, profesionalización y capacitación docente 2014		Actualización Disciplinar	10		
		Didáctico Disciplinar	40		
		Formación Transversal	5		
		Gestión Escolar	5		
		Total	60		
Asistentes a diplomados de formación, profesionalización y capacitación docente 2014		Comprensión de textos en Ingles para Propósitos Académicos	1		
		Total	1		



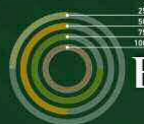
				Estudios Profesionales	Estudios avanzados
Beneficiarios del Programa de Carrera Administrativa 2014		Beneficiarios	H	40	
			M	33	
			Total	73	
		Miles de pesos			156.8
Formación del personal administrativo por espacio 2014		Directivo y de confianza	H	5	
			M	3	
			Total	8	
		Sindicalizado	H		
			M	3	
			Total	3	
		Total	H	5	
			M	6	
			Total	11	
Personal administrativo evaluado conforme a perfil de puesto 2014		Administrativo sindicalizado	H	1	
			M		
			Total	1	
		Operativo sindicalizado	H	2	
			M		
			Total	2	
		Directivo / Confianza	H		
			M	1	
			Total	1	
		Total	H	3	
			M	1	
			Total	4	
Procesos con certificación ISO 9001:2008		Procesos con certificación ISO 9001:2008		2	
Manuales de organización y de procedimientos 2014		Manual de organización	Elaborado		
			Actualizado		
			Existentes	1	
		Manual de procedimientos	Elaborado		
			Actualizado		
			Existentes	1	
		Acervo bibliohemerográfico	135.4		
		Equipo científico y tecnológico	4 611.1		




				Estudios Profesionales	Estudios avanzados
Adquisiciones 2014			Equipo de cómputo y software	148.5	
			Equipo diverso	305.9	
			Impuestos y derechos		
			Insumos consumibles y diversos	530.7	
			Mantenimiento y servicios	516.9	
			Material de laboratorio y equipo didáctico	983.1	
			Mobiliario y equipo de oficina	623.0	
			Total	7 854.7	
Obra universitaria 2014	Uso académico	Obra nueva	Suma de Miles de	5 550.08	
			Suma de Metros cuadrados	560.00	
Servicios generales por espacio universitario 2014		Miles de pesos	Transporte	9.7	
			Total	9.7	
			Servicios	Transporte	6
		Mantenimiento parque vehicular			
		Correspondencia		0	
		Total	6		
Computadoras por espacio universitario a 2014			Alumnos	191	
			Académicos-investigadores	173	
			Administrativos	166	
			Total	530	
Computadoras integradas a la red institucional a 2014			Alumnos	182	
			Académicos-investigadores	127	
			Administrativos	143	
			Total	452	
Comunidades virtuales creadas en el Portal de Servicios Educativos 2014			Comunidades	13	



Programas educativos de licenciatura, acreditación y evaluación 2014		Programa educativo	Ingeniero Químico	Químico	Químico en Alimentos	Químico Farmacéutico Biólogo	
			Evaluable	Sí	Sí	Sí	Sí
			Evaluado	Sí	Sí	Sí	Sí
			Nivel en CIEES	1	1	1	1
			Acreditado	Sí	Sí	Sí	Sí
			Calidad	Sí	Sí	Sí	Sí
Ingreso a primer año de estudios profesionales 2014-2015	Solicitudes de ingreso	H	237	72	59	230	
		M	272	72	106	375	
		Total	509	144	165	605	
	Alumnos que presentaron examen	H	234	68	58	224	
		M	268	70	101	367	
		Total	502	138	159	591	
	Alumnos aceptados	H	45	29	13	33	
		M	72	24	40	53	
		Total	117	53	53	86	
	Alumnos inscritos a primer año	H	29	25	6	33	
		M	42	20	32	53	
		Total	71	45	38	86	
	Índice de aceptación real	H	12.4	36.8	10.3	14.7	
		M	15.7	28.6	31.7	14.4	
		Total	14.1	32.6	23.9	14.6	
	Índice de aceptación potencial	H	12.2	34.7	10.2	14.3	
		M	15.4	27.8	30.2	14.1	
		Total	13.9	31.3	23.0	14.2	
		H		160	78	48	132
		M		172	88	119	238
		Total		332	166	167	370
1°	H		44	33	15	55	
	M		66	39	52	89	
	T		110	72	67	144	



			Programa educativo	Ingeniero Químico	Químico	Químico en Alimentos	Químico Farmacéutico Biólogo	
Matrícula de técnico superior y licenciatura por espacio universitario 2014-2015	Alumnos por grado de avance	2°	H	29	13	5	13	
			M	39	13	16	38	
			T	68	26	21	51	
		3°	H	33	8	14	22	
			M	24	11	20	42	
			T	57	19	34	64	
		4°	H	41	19	12	21	
			M	29	18	24	43	
			T	70	37	36	64	
		5°	H	13	5	2	21	
			M	14	7	7	26	
			T	27	12	9	47	
		6°	H					
			M					
			T					
		Egresados, titulados e índice de titulación de estudios profesionales 2013-2014	Egresados	Total	48	22	27	73
			Titulados	Total	36	26	26	74
			Índice de titulación Global	Total	75.0	118.2	96.3	101.4
Índice de titulación por cohorte 2013-2014	Nuevo ingreso	T	80	24	40	88		
	Titulados cohorte	T	31	12	13	42		
	Índice de titulación por cohorte	T	38.8	50.0	32.5	47.7		
		Nuevo ingreso 2009	Total	84	32	41	86	



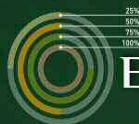
			Programa educativo	Ingeniero Químico	Químico	Químico en Alimentos	Químico Farmacéutico Biólogo
Eficiencia terminal de técnico superior y licenciatura 2013-2014		Nuevo ingreso 2014	Total	71	43	38	85
		Egresados cohorte 2013-2014	Total	26	16	18	67
		Egresados global 2013-2014	Total	48	22	27	73
		Eficiencia terminal cohorte	Total	31.0	50.0	43.9	77.9
		Eficiencia terminal global	Total	67.6	51.2	71.1	85.9
Índice de reprobación en exámenes finales 2012-2013	Índice de reprobación	1°		46.2	51.9	47.1	19.7
		2°		33.3	13.3	8.7	4.2
		3°		12.3	20.0	0.0	11.7
		4°		5.9	12.5	5.6	9.3
		5°		0.0	0.0	14.3	1.8
		6°		0.0	0.0	0.0	0.0
		Total		20.7	21.1	15.5	10.3
Índice de deserción de técnico superior y licenciatura 2012-2013	Matrícula 2011-2012	H		168	76	54	131
		M		151	84	109	245
		T		319	160	163	376
	Egresados 2011-2012	H		22	13	9	26
		M		15	13	18	54
		T		37	26	27	80
	Nuevo ingreso 2012-2013	H		28	16	10	28
		M		41	18	23	50
		T		69	34	33	78
	Matrícula 2012-2013	H		160	78	48	132
		M		172	88	119	238
		T		332	166	167	370
	Índice de deserción	H		8.3	1.3	13.0	0.8
M			3.3	1.2	-4.6	1.2	
T			6.0	1.3	1.2	1.1	



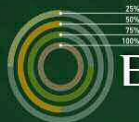
Programas educativos de licenciatura, acreditación y evaluación 2014		Programa educativo	Maestría en Calidad Ambiental	Maestría en Ciencia de Materiales	Maestría en Ciencias Ambientales	Maestría en Ciencias Químicas	
			Evaluable				
			Evaluado				
			Nivel en CIEES				
			Acreditado				
Calidad							
Ingreso a primer año de estudios profesionales 2014-2015	Solicitudes de ingreso	H					
		M					
		Total					
	Alumnos que presentaron examen	H					
		M					
		Total					
	Alumnos aceptados	H					
		M					
		Total					
	Alumnos inscritos a primer año	H		5	6	10	
		M		3	15	15	
		Total		8	21	25	
	Índice de aceptación real	H					
		M					
		Total					
Índice de aceptación potencial	H						
	M						
	Total						
	H		15	8	13	17	
	M		13	7	21	27	
	Total		28	15	34	44	
1°	H		5	5	6	10	
	M		7	3	15	15	
	T		12	8	21	25	



Matrícula de técnico superior y licenciatura por espacio universitario 2014-2015	Alumnos por grado de avance	Programa educativo	Maestría en Calidad Ambiental	Maestría en Ciencia de Materiales	Maestría en Ciencias Ambientales	Maestría en Ciencias Químicas	
	2°	H	1	10	3	7	
		M	4	6	4	6	
		T	5	16	7	13	
		3°	H				
			M				
			T				
		4°	H				
			M				
			T				
	5°	H					
		M					
		T					
	6°	H					
		M					
		T					
Egresados, titulados e índice de titulación de estudios profesionales 2013-2014	Egresados	Total					
	Titulados	Total					
	Índice de titulación Global	Total					
Índice de titulación por cohorte 2013-2014	Nuevo ingreso	T					
	Titulados cohorte	T					
	Índice de titulación por cohorte	T					
		Nuevo ingreso 2009	Total				



Programas educativos de licenciatura, acreditación y evaluación 2014		Programa educativo	Doctorado en Ciencia de Materiales	Doctorado en Ciencias Ambientales	Doctorado en Ciencias Químicas	
			Evaluable			
			Evaluado			
			Nivel en CIEES			
			Acreditado			
Calidad						
Ingreso a primer año de estudios profesionales 2014-2015	Solicitudes de ingreso	H				
		M				
		Total				
	Alumnos que presentaron examen	H				
		M				
		Total				
	Alumnos aceptados	H				
		M				
		Total				
	Alumnos inscritos a primer año	H	1		3	
		M		2	5	
		Total	1	2	8	
	Índice de aceptación real	H				
		M				
		Total				
	Índice de aceptación potencial	H				
		M				
		Total				
			H	6	18	14
			M	6	14	16
			Total	12	32	30
1°			H	3	2	3
			M	2	3	5
			T	5	5	8



Matrícula de técnico superior y licenciatura por espacio universitario 2014-2015	Alumnos por grado de avance	Programa educativo	Doctorado en Ciencia de Materiales	Doctorado en Ciencias Ambientales	Doctorado en Ciencias Químicas
	2°	H		8	4
		M	3	6	6
		T	3	14	10
	3°	H	3	8	7
		M	1	5	5
		T	4	13	12
	4°	H			
		M			
		T			
	5°	H			
		M			
		T			
6°	H				
	M				
	T				
Egresados, titulados e índice de titulación de estudios profesionales 2013-2014	Egresados	Total			
	Titulados	Total			
	Índice de titulación Global	Total			
Índice de titulación por cohorte 2013-2014	Nuevo ingreso	T			
	Titulados cohorte	T			
	Índice de titulación por cohorte	T			
		Nuevo ingreso 2009	Total		



HUMANISMO
QUE TRANSFORMA