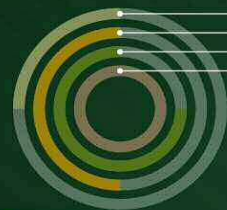


Facultad de Turismo y Gastronomía



25%  
50%  
75%  
100%

# Agenda Estadística 2014



UAEM | Universidad Autónoma del Estado de México



				Estudios Profesionales	Estudios avanzados
Ingreso a primer año de bachillerato 2014-2015	Solicitudes de ingreso	H		394	
		M		446	
		Total		840	
	Alumnos que presentaron examen	H		382	
		M		426	
		Total		808	
	Alumnos aceptados	H		106	
		M		145	
		Total		251	
	Alumnos inscritos a 1er año	H		88	10
		M		126	18
		Total		214	28
	Índice de aceptación real	H		23.0	
		M		29.6	
Total			26.5		
Índice de aceptación potencial	H		22.3		
	M		28.3		
	Total		25.5		
Matrícula por espacio universitario 2014-2015	H			388	20
	M			617	41
	Total			1 005	61
	1º	H		167	
		M		246	
		Total		413	
	2º	H		57	
		M		96	
		Total		153	
	3º	H		86	
		M		122	
Total			208		
4º	H		59		
	M		126		
	Total		185		
5º	H		19		
	M		27		



				Estudios Profesionales	Estudios avanzados
			Total	46	
Egresados, titulados de estudios profesionales 2013-2014		Egresados	Total	153	
		Titulados	Total	206	
Índice de titulación de estudios profesionales 2013-2014			Total	134.6	
Índice de titulación por cohorte 2013-2014		Nuevo ingreso	Total	217	
		Titulados cohorte 2012-2013	Total	71	
		Índice de titulación por cohorte	Total	32.7	
Eficiencia terminal de licenciatura 2013-2014		Nuevo ingreso 2009	Total	211	
		Nuevo ingreso 2014	Total	208	
		Egresados cohorte 2013-2014	Total	87	
		Egresados global 2013-2014	Total	153	
		Eficiencia terminal cohorte	Total	41.2	
		Eficiencia terminal global	Total	73.6	
Índice de reprobación en exámenes finales 2013-2014		Índice de reprobación	1°	18.1	
			2°	11.4	
			3°	9.8	
			4°	15.6	
			5°	5.4	
			6°		
			Total	12.2	
Índice de deserción de licenciatura 2013-2014		Índice de deserción	H	7.1	
			M	7.7	
			T	7.5	
Egresados y graduados de estudios avanzados		Egresados	H		8
			M		8
			Total		16
		Graduados	H		8
			M		8
			Total		16
			Tiempo completo	25	
			Medio tiempo (MT)	3	



				Estudios Profesionales	Estudios avanzados
Programa Institucional de Tutoría Académica 2014	Tutores adscritos al espacio académico	Asignatura		52	
		Técnico académico TC		1	
		Técnico académico MT			
		Total		81	
	Alumnos que reciben tutoría			1 005	
	Matrícula bachillerato y estudios profesionales			1 005	
	Porcentaje de alumnos en tutoría			100.0	
	Alumnos en el Proinsta por tutor			12	
Acervo bibliográfico 2014		Suma de Títulos		14 290	
		Suma de Volúmenes		21 563	
Infraestructura 2014		Aulas		24	
		Aulas digitales		8	
		Laboratorios		1	
		Talleres		1	
		Salas de cómputo		3	
		Centros de autoacceso		2	
		Auditorios		1	
		Canchas			
		Cafeterías		1	
		Cubículos para PTC		26	
		Cubículos total		73	
	Profesores de tiempo completo registrados en la SEP 2014	Licenciatura	H		
M				1	
Total				1	
Maestría		H			
		M		7	
		Total		7	
Doctorado		H		7	
		M		12	
		Total		19	



				Estudios Profesionales	Estudios avanzados
		Total		27	
Profesores de Tiempo Completo con perfil Promep 2014	Doctorado	H		6	
		M		12	
		Total		18	
	Maestría	H			
		M		5	
		Total		5	
	Total	H		6	
		M		17	
		Total		23	
Investigadores 2014	Maestría	H			
		M		5	
	Doctorado	H		5	
		M		12	
Total		22			
PTC miembros del Sistema Nacional de Investigadores por espacio académico y nivel 2014	Candidato	H			
		M		1	
		Total		1	
	Nivel I	H		3	
		M		4	
		Total		7	
	Nivel II	H			
		M		1	
		Total		1	
	Total	H		3	
		M		6	
		Total		9	
Cuerpos académicos registrados en la SEP-Promep 2014	Consolidados		1		
	En consolidación		2		
	En formación		1		
	Total general		4		
Proyectos de investigación	Cantidad	UAEM		4	
		Externos			
		Total		4	



				Estudios Profesionales	Estudios avanzados
Proyectos de investigación por fuente de financiamiento autorizado en 2014	Miles de pesos	UAEM	Autorizado	1 161.0	
			Ejercido	136.0	
			Por ejercer	1 025.0	
		Total	Autorizado	1 161.0	
			Ejercido	136.0	
			Por ejercer	1 025.0	
Proyectos de investigación por espacio universitario y fuente de financiamiento 2014	Nuevos	UAEM	CF	4	
		Total		4	
	En desarrollo	UAEM	CF	3	
			SF	2	
	Total		5		
	Proyectos vigentes (nuevos y en desarrollo)	UAEM	CF	7	
			SF	2	
		C			
		FE			
	Total		9		
	Concluido	UAEM	CF	2	
			SF		
		C		1	
		FE		2	
Total		5			
Total		14			
Productos académicos relacionados con proyectos de investigación por espacio 2014	Artículo	Nacional			
		Internacional	1		
	Otros		1		
	Total		8		
Tesis	Licenciatura	Especialidad			
		Maestría	1		
		Doctorado			
		Licenciatura			
	Tesina		1		
Libro			1		



				Estudios Profesionales	Estudios avanzados
Productos académicos por espacio 2014	Capítulo de libro				3
	Ponencia	Local		2	
		Estatad		2	
		Nacional		5	
		Internacional		7	
	Artículo	Nacional		1	
		Internacional		6	
Otros			1		
Total			30		
Alumnos UAEM en programas de movilidad por espacio académico 2014	Internacional	Bachillerato			
		Licenciatura		6	
		Estudios avanzados		1	
		Total		7	
	Nacional	Licenciatura		3	
		Estudios avanzados		2	
		Total		5	
Total			12		
Alumnos externos en programas de movilidad por espacio académico 2014	Internacional	Bachillerato			
		Licenciatura		6	
		Total		6	
	Nacional	Licenciatura		2	
		Estudios avanzados			
Total			2		
Total			8		
Becas del programa Verano de la Investigación Científica y Tecnológica del Pacífico "DELFÍN" 2014	Becas			1	
	Monto (miles de pesos)	UAEM		10.0	
		Comecyt			



				Estudios Profesionales	Estudios avanzados
Becas del programa Verano de la Investigación Científica 2014	Becas			1	
	Monto asignado	Becarios UAEM (beca/transporte) (miles de pesos)		7.0	
		Becarios AMC			
Participación de alumnos en talleres 2014	Talleres			16	
	Participaciones	Hombres		80	
		Mujeres		226	
		Total		306	
Alumnos becados de bachillerato, estudios profesionales y estudios avanzados 2014	Alumnos becados	H		168	20
		M		401	40
		Total		569	60
	Matrícula	H		388	20
		M		617	41
		Total		1 005	61
	% alumnos becados	H		43.3	100.0
		M		65.0	97.6
		Total		56.6	98.4
Becas para alumnos de bachillerato y licenciatura por espacio académico 2014	UAEM	H		165	
		M		382	
		Total		547	
	Específica	H		0	
		M		0	
		Total		0	
	Manutención	H		52	
		M		148	
		Total		200	
	Mixta	H		10	
		M		16	
		Total		26	





				Estudios Profesionales	Estudios avanzados
		Otros	H	12	
			M	34	
			Total	46	
		Total	H	239	
			M	580	
			Total	819	
Becas para alumnos de estudios avanzados por modalidad 2014		UAEM	H		24
			M		55
		Conacyt	H		17
			M		38
		Total	H		41
			M		93
			Total		134
Seguro estudiantil 2014 (miles de pesos)		Seguro de estudios	H	2	
			M		
			Total	2	
		Total	H	2	
			M		
			Total	2	
			Monto	37.0	
			Monto	37.0	
Alumnos afiliados a servicios de salud 2014		Matrícula	H	388	
			M	617	
			Total	1 005	
		Afiliados	H	388	
			M	609	
			Total	997	
		% alumnos afiliados	H	100.0	
			M	98.7	
			Total	99.2	
Sector Público		Educativo	H	13	
			M	49	
			Total	62	
		Gubernamental	H	9	
			M	48	
			Total	57	



				Estudios Profesionales	Estudios avanzados
Alumnos que liberaron servicio social 2014	Sector Privado	H		18	
		M		34	
		Total		52	
	Sector Social	H		3	
		M		16	
		Total		19	
	Total	H		43	
		M		147	
		Total		190	
Alumnos que realizaron prácticas y estancias profesionales 2014	Sector Público	H		11	
		M		46	
		Total		57	
	Sector Privado	H		40	
		M		70	
		Total		110	
	Sector Social	H		1	
		M			
		Total		1	
	Sector Total	H		52	
		M		116	
		Total		168	
Prácticas o estancias profesionales				168	
Alumnos en servicios comunitarios 2014	BUM	H		6	
		M		6	
		Total		12	
	UAEM Peraj "Adopta un amig@"	H			
		M		1	
		Total		1	
Personal académico y administrativo 2014	Académico	H		42	
		M		88	
		Total		130	
	Administrativo	H		24	
		M		30	
		Total		54	
	Total	H		66	
		M		118	
		Total		184	



				Estudios Profesionales	Estudios avanzados
Personal académico 2014	Profesores	Tiempo completo	H	8	
			M	20	
			Total		
		Medio tiempo	H		
			M	3	
			Total		
		Asignatura	H	34	
			M	64	
			Total		
	Total	H	42		
		M	87		
		Total	129		
	Técnicos académicos	Tiempo completo	H		
			M	1	
		Medio tiempo	H		
M					
Total		H			
		M	1		
Total	H	42			
	M	88			
	Total	130			
Personal administrativo 2014	Confianza	H	7		
		M	11		
		Total	18		
	Sindicalizado	H	17		
		M	18		
		Total	35		
	Directivo	H			
		M	1		
		Total	1		
	Total	H	24		
		M	30		
		Total	54		
Profesores beneficiados a través del Proed 2014	Participantes	H	13		
		M	45		
		Total	58		
	Total de beneficiarios	H	13		
		M	39		
		Total	52		



				Estudios Profesionales	Estudios avanzados
		Monto ejercido (miles de pesos)		6 603.2	
Profesores beneficiados por juicios de promoción 2014	Convocatoria abierta	Total	H		
			M		
	Regularización	TC	H	1	
			M	2	
		Total	H	1	
			M	2	
	Total	TC	H	1	
			M	2	
		Total	H	1	
			M	2	
		Total	T	3	
Asistentes a cursos de tutoría 2014			Total	1	
Formación, profesionalización y capacitación docente 2014			Actualización Disciplinar	3	
			Didáctico Disciplinar	33	
			Formación Transversal	18	
			Gestión Escolar	2	
			Total	56	
Beneficiados del Programa de Carrera Administrativa 2014		Beneficiados	H	17	
			M	17	
			Total	34	
			Miles de pesos		73.2
Formación del personal administrativo por espacio 2014	Directivo y de confianza		H	2	
			M	2	
			Total	4	
	Sindicalizado		H		
			M	5	
			Total	5	
	Total		H	2	
			M	7	
			Total	9	



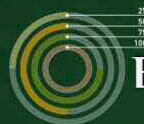
				Estudios Profesionales	Estudios avanzados	
Personal administrativo evaluado conforme a perfil de puesto 2014	Directivo / Confianza	H		3		
		M		3		
		Total		6		
	Total	H		3		
		M		3		
		Total		6		
Procesos con certificación ISO 9001:2008		Procesos con certificación ISO 9001:2008		1		
Manuales de organización y de procedimientos 2014	Manual de organización	Elaborado				
		Actualizado				
		Existentes		1		
	Manual de procedimientos	Elaborado				
		Actualizado				
		Existentes		1		
Adquisiciones 2014		Acervo bibliohemerográfico		204.8		
		Equipo científico y tecnológico		16.2		
		Equipo de cómputo y software		406.7		
		Equipo diverso		125.9		
		Impuestos y derechos				
		Insumos consumibles y diversos		593.7		
		Mantenimiento y servicios		915.1		
		Material de laboratorio y equipo didáctico		145.9		
		Mobiliario y equipo de oficina		716.1		
		Total		3 124.4		



				Estudios Profesionales	Estudios avanzados
Servicios generales por espacio universitario 2014	Miles de pesos	Transporte		154.1	
		Mantenimiento parque vehicular			
		Correspondencia			
		Total		154.1	
	Servicios	Transporte		69	
		Mantenimiento parque vehicular			
		Correspondencia			
		Total		69	
Computadoras por espacio universitario a 2014		Alumnos		159	
		Académicos-investigadores		34	
		Administrativos		62	
		Total		255	
Computadoras integradas a la red institucional a 2014		Alumnos		122	
		Académicos-investigadores		32	
		Administrativos		56	
		Total		210	
Videoconferencias y transmisiones en línea 2014		Videoconferencias			
		Transmisiones en línea		1	




Programas educativos de licenciatura, acreditación y evaluación 2014		Programa educativo	Licenciado en Gastronomía	Licenciado en Turismo	Especialidad en Administración de Empresas Turísticas	Maestría en Docencia del Turismo (a distancia)			
			Evaluable	Sí	Sí				
			Evaluado	Sí	Sí				
			Nivel en CIEES	1	1				
			Acreditado	Sí	Sí				
Ingreso a primer año de estudios profesionales 2014-2015		Solicitudes de ingreso	H	299	95				
			M	273	173				
			Total	572	268				
		Alumnos que presentaron examen	H	287	95				
			M	256	170				
			Total	543	265				
		Alumnos aceptados	H	45	61				
			M	36	109				
			Total	81	170				
		Alumnos inscritos a primer año	H	33	55	6			
			M	32	94	12			
			Total	65	149	18			
		Índice de aceptación real	H	11.5	57.9				
			M	12.5	55.3				
			Total	12.0	56.2				
		Índice de aceptación potencial	H	11.0	57.9				
			M	11.7	54.3				
			Total	11.4	55.6				
				H		178	210	6	4
				M		169	448	12	7
				Total		347	658	18	11
		1°		H		74	93	6	
				M		66	180	12	
				T		140	273		0



Matrícula de técnico superior y licenciatura por espacio universitario 2014-2015	Alumnos por grado de avance	Grado	Programa educativo	Licenciado en Gastronomía	Licenciado en Turismo	Especialidad en Administración de Empresas Turísticas	Maestría en Docencia del Turismo (a distancia)
			H	M	T	H	M
	2°	3°	H	22	35		4
			M	15	81		4
			T	37	116		8
		4°	H	43	43		
			M	41	81		
			T	84	124		
	5°	H	32	27			
		M	35	91			
		T	67	118			
	6°	H	7	12			
		M	12	15			
		T	19	27			
	Egresados, titulados e índice de titulación de estudios profesionales 2013-2014	Egresados	Total	57	96		
			Total	90	116		
			Índice de titulación Global	Total	157.9	120.8	
	Índice de titulación por cohorte 2013-2014	Nuevo ingreso	T	69	148		
			T	26	45		
			T	37.7	30.4		
	Nuevo ingreso 2009	Total	84	127			





		Programa educativo	Licenciado en Gastronomía	Licenciado en Turismo	Especialidad en Administración de Empresas Turísticas	Maestría en Docencia del Turismo (a distancia)
Eficiencia terminal de técnico superior y licenciatura 2013-2014	Nuevo ingreso 2014	Total	63	145		
	Egresados cohorte 2013-2014	Total	41	46		
	Egresados global 2013-2014	Total	57	96		
	Eficiencia terminal cohorte	Total	48.8	36.2		
	Eficiencia terminal global	Total	90.5	66.2		
Índice de reprobación en exámenes finales 2012-2013	Índice de reprobación	1°	15.0	20.0		
		2°	14.3	9.7		
		3°	7.7	10.9		
		4°	15.6	15.7		
		5°	3.0	6.8		
		6°	0.0	0.0		
		Total	11.4	12.7		
Índice de deserción de técnico superior y licenciatura 2012-2013	Matrícula 2011-2012	H	177	188		
		M	178	458		
		T	355	646		
	Egresados 2011-2012	H	24	16		
		M	33	73		
		T	57	89		
	Nuevo ingreso 2012-2013	H	44	45		
		M	35	101		
		T	79	146		
	Matrícula 2012-2013	H	178	210		
		M	169	448		
		T	347	658		
	Índice de deserción	H	10.7	3.7		
M		6.2	8.3			
T		8.5	7.0			



		Programa educativo	Maestría en Estudios Turísticos	Doctorado en Estudios Turísticos
Programas educativos de licenciatura, acreditación y evaluación 2014		Evaluable		
		Evaluable		
		Nivel en CIEES		
		Acreditado		
		Calidad		
Ingreso a primer año de estudios profesionales 2014-2015	Solicitudes de ingreso	H		
		M		
		Total		
	Alumnos que presentaron examen	H		
		M		
		Total		
	Alumnos aceptados	H		
		M		
		Total		
	Alumnos inscritos a primer año	H	4	
		M	4	2
		Total	8	2
	Índice de aceptación real	H		
		M		
		Total		
	Índice de aceptación potencial	H		
		M		
		Total		
	H		8	2
	M		8	14
	Total		16	16
1°	H		4	2
	M		4	3
	T		8	5



		Programa educativo	Maestría en Estudios Turísticos	Doctorado en Estudios Turísticos		
Matrícula de técnico superior y licenciatura por espacio universitario 2014-2015	Alumnos por grado de avance	2°	H	7		
			M	12	6	
			T	19	6	
		3°	H			
			M			5
			T			5
		4°	H			
			M			
			T			0
		5°	H			
			M			
			T			
		6°	H			
			M			
			T			
		Egresados, titulados e índice de titulación de estudios profesionales 2013-2014	Egresados	Total		
			Titulados	Total		
			Índice de titulación Global	Total		
Índice de titulación por cohorte 2013-2014	Nuevo ingreso	T				
	Titulados cohorte	T				
	Índice de titulación por cohorte	T				
		Nuevo ingreso 2009	Total			



HUMANISMO  
QUE TRANSFORMA