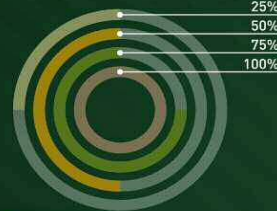


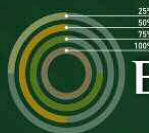
# Plantel "Lic. Adolfo López Mateos" de la Escuela Preparatoria



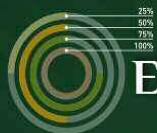
## Agenda Estadística 2014



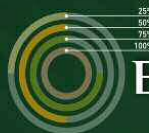
UAEM | Universidad Autónoma del Estado de México



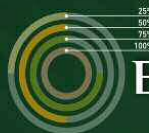
			Bachillerato		
Ingreso a primer año de bachillerato 2014-2015	Solicitudes de ingreso	H	1 111		
		M	1 093		
		Total	2 204		
		Alumnos que presentaron examen	H	1 089	
			M	1 079	
			Total	2 168	
		Alumnos aceptados	H	450	
			M	506	
			Total	956	
	Alumnos inscritos a 1er año	H	434		
		M	494		
		Total	928		
	Índice de aceptación real	H	39.9		
		M	45.8		
Total		42.8			
Índice de aceptación potencial	H	39.1			
	M	45.2			
	Total	42.1			
Matrícula por espacio universitario 2014-2015	H		1 243		
	M		1 512		
	Total		2 755		
	Alumnos por grado de avance	1º	H	446	
			M	503	
			Total	949	
		2º	H	416	
			M	546	
			Total	962	
3º	H	381			
	M	463			
	Total	844			
Egresados de bachillerato 2013-2014	Egresados		H	335	
			M	452	
			Total	787	



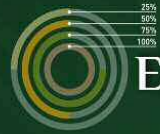
			Bachillerato
Índice de reprobación en exámenes finales 2013-2014	Índice de reprobación	1°	11.8
		2°	20.3
		3°	3.0
		4°	
		5°	
		6°	
		Total	11.9
Programa Institucional de Tutoría Académica 2014	Tutores adscritos al espacio académico	Tiempo completo	11
		Medio tiempo (MT)	3
		Asignatura	76
		Técnico académico TC	1
		Técnico académico MT	
		Total	91
	Alumnos que reciben tutoría		2 702
	Matrícula bachillerato y estudios profesionales		2 755
	Porcentaje de alumnos en tutoría		98.1
	Alumnos en el Proinsta por tutor		29
Acervo bibliográfico 2014	Suma de Títulos		10 193
	Suma de Volúmenes		19 986
Infraestructura 2014	Aulas		33
	Aulas digitales		4
	Laboratorios		3
	Talleres		
	Salas de cómputo		3
	Centros de autoacceso		1
	Auditorios		1
	Canchas		7
	Cafeterías		1
	Cubículos para PTC		9
	Cubículos total		19



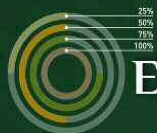
			Bachillerato		
Semana Nacional de Ciencia y Tecnología por espacio académico 2014			Conferencia	24	
			Conferencia magistral		
			Conferencia y taller		
			Demostración		
			Exposición		
			Taller	3	
			Taller-Conferencia		
			Visita guiada		
		Total de actividades	27		
Participación de alumnos en talleres 2014		Talleres		50	
			Participaciones	Hombres	455
				Mujeres	807
				Total	1 262
Alumnos becados de bachillerato, estudios profesionales y estudios avanzados 2014	Alumnos becados	H	436		
		M	695		
		Total	1 131		
	Matrícula	H	1 243		
		M	1 512		
		Total	2 755		
	% alumnos becados	H	35.1		
		M	46.0		
		Total	41.1		
Becas para alumnos de bachillerato y licenciatura por espacio académico 2014	UAEM	H	478		
		M	795		
		Total	1 273		
	Otros	H	96		
		M	160		
		Total	256		
	Total	H	574		
		M	955		
		Total	1 529		



			Bachillerato		
Seguro estudiantil 2014 (miles de pesos)	Seguro de estudios	H			
		M		2	
		Total		2	
		Monto		49.5	
	Total	H			
		M		2	
		Total		2	
		Monto		49.5	
Alumnos afiliados a servicios de salud 2014	Matrícula	H		1 243	
		M		1 512	
		Total		2 755	
	Afiliados	H		1 147	
		M		1 445	
		Total		2 592	
	% alumnos afiliados	H		92.3	
		M		95.6	
		Total		94.1	
Personal académico y administrativo 2014	Académico	H		72	
		M		89	
		Total		161	
	Administrativo	H		33	
		M		32	
		Total		65	
	Total	H		105	
		M		121	
		Total		226	
Personal académico 2014	Profesores	Tiempo completo	H		13
			M		5
		Medio tiempo	H		2
			M		2
		Asignatura	H		56
			M		77
	Total	H		71	
		M		84	
	Total	Total		155	
		Tiempo completo	H		
M			5		



			Bachillerato		
	Técnicos académicos	Medio tiempo	H	1	
			M		
		Total	H	1	
				M	5
			Total	Total	6
			Total	H	72
			M	89	
		Total	Total	161	
Personal administrativo 2014	Confianza		H	10	
			M	5	
			Total	15	
	Sindicalizado		H	22	
			M	27	
			Total	49	
	Directivo		H	1	
			M		
			Total	1	
	Total		H	33	
			M	32	
			Total	65	
Profesores beneficiados a través del Proed 2014	Participantes		H	17	
			M	38	
			Total	55	
	Total de beneficiarios		H	15	
			M	34	
			Total	49	
		Monto ejercido (miles de pesos)		2 945.7	
Tiempo completo (TC)	Profesores		H		
			M		
			T		
	Plazas		H		
			M		
			T		
Medio tiempo (MT)	Profesores		H		
			M	1	
			T	1	
	Plazas		H		
			M	1	
			T	1	

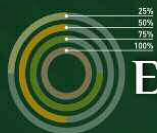


				Bachillerato
Concursos de oposición 2014 (Personal beneficiado)	Técnico académico TC	Profesores	H	
			M	
			T	
	Plazas	H		
		M		
		T		
	Técnico académico MT	Profesores	H	
			M	
			Total	
		Plazas	H	
			M	
			Total	
	Asignatura	Profesores	H	9
			M	20
			T	29
Plazas		H	11	
		M	28	
		T	39	
Total	Profesores	H	9	
		M	21	
		T	30	
	Plazas	H	11	
		M	29	
Formación, profesionalización y capacitación docente 2014			Actualización Disciplinar	68
			Didáctico Disciplinar	37
			Formación Transversal	46
			Gestión Escolar	3
			Total	154
	Asistentes a diplomados de formación, profesionalización y capacitación docente 2014			Tecnologías de la Información y Comunicación Aplicada a la Docencia
		Total	3	



				Bachillerato
Beneficiados del Programa de Carrera Administrativa 2014	Beneficiados	H	21	
		M	26	
		Total	47	
		Miles de pesos	101.8	
Formación del personal administrativo por espacio 2014	Directivo y de confianza	H		
		M	2	
		Total	2	
	Sindicalizado	H	3	
		M	16	
		Total	19	
	Total	H	3	
		M	18	
		Total	21	
Personal administrativo evaluado conforme a perfil de puesto 2014	Administrativo sindicalizado	H		
		M	2	
		Total	2	
	Operativo sindicalizado	H		
		M		
		Total	0	
	Directivo / Confianza	H	1	
		M		
		Total	1	
	Total	H	1	
		M	2	
		Total	3	
Manuales de organización y de procedimientos 2014	Manual de organización	Elaborado		
		Actualizado		
		Existentes	1	
	Manual de procedimientos	Elaborado		
		Actualizado		
		Existentes	1	
Adquisiciones 2014	Equipo diverso	188.8		
	Impuestos y derechos			
	Insumos consumibles y diversos	428.0		
	Mantenimiento y servicios	224.0		





				Bachillerato		
			Material de laboratorio y equipo didáctico			
			Mobiliario y equipo de oficina	39.4		
			Total	880.2		
Obra universitaria 2014	Uso académico	Obra nueva	Suma de Miles de	6 505.21		
			Suma de Metros cuadrados	1 248.00		
Servicios de mantenimiento por espacio universitario 2014			Cantidad	63		
			Miles de pesos	464.62		
Servicios generales por espacio universitario 2014		Miles de pesos	Transporte	11.5		
			Mantenimiento parque vehicular	0.3		
			Correspondencia			
					Total	11.8
		Servicios	Transporte	26		
			Mantenimiento parque vehicular	1		
Correspondencia						
			Total	27		
Computadoras por espacio universitario a 2014			Alumnos	287		
			Académicos-investigadores	20		
			Administrativos	57		
			Total	364		
Computadoras integradas a la red institucional a 2014			Alumnos	276		
			Académicos-investigadores	16		
			Administrativos	53		
			Total	345		
Comunidades virtuales creadas en el Portal de Servicios Educativos 2014			Comunidades	1		
Videoconferencias y transmisiones en línea 2014			Videoconferencias			
			Transmisiones en línea	6		



HUMANISMO  
QUE TRANSFORMA