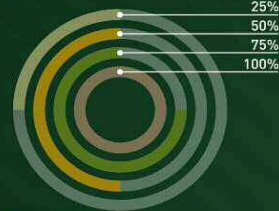


Plantel "Dr. Ángel Ma. Garibay Kintana" de la Escuela Preparatoria



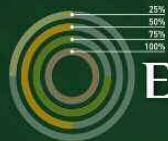
Agenda Estadística 2014



UAEM | Universidad Autónoma
del Estado de México



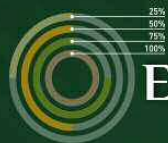
UAEM | Universidad Autónoma del Estado de México



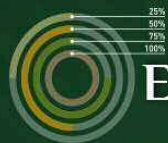
Agenda Estadística 2014

Plantel "Dr. Ángel Ma. Garibay Kintana" de la Escuela Preparatoria

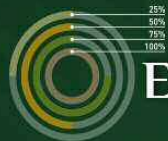
			Bachillerato		
Ingreso a primer año de bachillerato 2014-2015	Solicitudes de ingreso	H	641		
		M	603		
		Total	1 244		
		Alumnos que presentaron examen	H	637	
			M	594	
			Total	1 231	
		Alumnos aceptados	H	377	
			M	421	
			Total	798	
	Alumnos inscritos a 1er año	H	361		
		M	408		
		Total	769		
	Índice de aceptación real	H	56.7		
		M	68.7		
Total		62.5			
Índice de aceptación potencial	H	56.3			
	M	67.7			
	Total	61.8			
Matrícula por espacio universitario 2014-2015	H		1 015		
	M		1 210		
	Total		2 225		
	Alumnos por grado de avance	1º	H	417	
			M	444	
			Total	861	
		2º	H	313	
			M	415	
			Total	728	
	3º	H	285		
M		351			
Total		636			
Egresados de bachillerato 2013-2014	Egresados		H	249	
			M	308	
			Total	557	



			Bachillerato
Índice de reprobación en exámenes finales 2013-2014	Índice de reprobación	1°	16.1
		2°	24.5
		3°	2.5
		4°	
		5°	
		6°	
		Total	15.1
Programa Institucional de Tutoría Académica 2014	Tutores adscritos al espacio académico	Tiempo completo	10
		Medio tiempo (MT)	2
		Asignatura	50
		Técnico académico TC	2
		Técnico académico MT	0
		Total	64
	Alumnos que reciben tutoría		2 144
	Matrícula bachillerato y estudios profesionales		2 225
	Porcentaje de alumnos en tutoría		96.4
	Alumnos en el Proinsta por tutor		33
Acervo bibliográfico 2014	Suma de Títulos		5 880
	Suma de Volúmenes		12 354
Infraestructura 2014	Aulas		29
	Aulas digitales		5
	Laboratorios		3
	Talleres		
	Salas de cómputo		2
	Centros de autoacceso		1
	Auditorios		1
	Canchas		5
	Cafeterías		1
	Cubículos para PTC		17
	Cubículos total		33



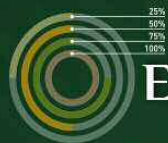
				Bachillerato
Cuerpos académicos de registro temporal UAEM 2014			Cantidad	1
Proyectos de investigación por espacio universitario y fuente de financiamiento 2014	Concluido	UAEM	CF	1
			SF	
			C	
			FE	
Total			1	
Total				1
Productos académicos por espacio 2014		Ponencia	Local	1
			Estatad	1
			Nacional	
		Artículo	Nacional	
			Internacional	
		Otros		
Total			2	
Talleres				29
Participación de alumnos en talleres 2014		Participaciones	Hombres	203
			Mujeres	385
			Total	588
Alumnos becados de bachillerato, estudios profesionales y estudios avanzados 2014	Alumnos becados	H	261	
		M	425	
		Total	686	
	Matrícula	H	1 015	
		M	1 210	
	Total			2 225
% alumnos becados		H	25.7	
		M	35.1	
		Total	30.8	



			Bachillerato	
Becas para alumnos de bachillerato y licenciatura por espacio académico 2014	UAEM	H	307	
		M	482	
		Total	789	
	Otros	H	40	
		M	74	
		Total	114	
	Total	H	347	
		M	556	
		Total	903	
Seguro estudiantil 2014 (miles de pesos)	Seguro de estudios	H	1	
		M	2	
		Total	3	
	Total	Monto	72.0	
		H	2	
		M	2	
		Total	4	
Alumnos afiliados a servicios de salud 2014	Matrícula	H	1 015	
		M	1 210	
		Total	2 225	
	Afiliados	H	884	
		M	1 097	
		Total	1 981	
	% alumnos afiliados	H	87.1	
		M	90.7	
		Total	89.0	
	Personal académico y administrativo 2014	Académico	H	57
			M	73
Total			130	
Administrativo		H	26	
		M	27	
		Total	53	
Total		H	83	
		M	100	
		Total	183	



UAEM | Universidad Autónoma
del Estado de México



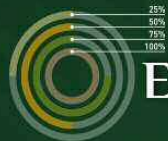
Agenda Estadística 2014

*Plantel "Dr. Ángel Ma. Garibay
Kintana" de la Escuela Preparatoria*

			Bachillerato	
Personal académico 2014	Profesores	Tiempo completo	H	13
			M	8
		Medio tiempo	H	
			M	2
		Asignatura	H	43
			M	58
		Total	H	56
			M	68
		Total		Total
	Técnicos académicos	Tiempo completo	H	1
			M	5
		Medio tiempo	H	
			M	
		Total	H	1
M			5	
Total		Total	6	
Total		H	57	
		M	73	
Total		Total	130	
Personal administrativo 2014	Confianza	H	3	
		M	7	
		Total	10	
	Sindicalizado	H	23	
		M	19	
		Total	42	
	Directivo	H		
		M	1	
		Total	1	
	Total	H	26	
M		27		
Total		53		



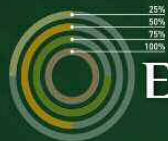
UAEM | Universidad Autónoma del Estado de México



Agenda Estadística 2014

Plantel "Dr. Ángel Ma. Garibay Kintana" de la Escuela Preparatoria

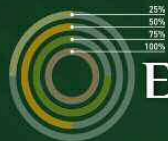
			Bachillerato	
Profesores beneficiados a través del Proed 2014	Participantes	H	26	
		M	38	
		Total	64	
	Total de beneficiarios	H	21	
		M	32	
		Total	53	
Monto ejercido (miles de pesos)			4 074.9	
Asistentes a cursos de tutoría 2014		Total	4	
Formación, profesionalización y capacitación docente 2014		Actualización Disciplinar	27	
		Didáctico Disciplinar	19	
		Formación Transversal	54	
		Gestión Escolar	13	
		Total	113	
Asistentes a diplomados de formación, profesionalización y capacitación docente 2014		Comprensión de textos en Inglés para Propósitos Académicos	2	
		El proceso Penal Acusatorio		
		Estadística aplicada		
		Tecnologías de la Información y Comunicación Aplicada a la Docencia		
	Total	2		
Beneficiados del Programa de Carrera Administrativa 2014	Beneficiados	H	23	
		M	18	
		Total	41	
	Miles de pesos			88.6



			Bachillerato	
Formación del personal administrativo por espacio 2014	Directivo y de confianza	H	3	
		M	3	
		Total	6	
	Sindicalizado	H	2	
		M	4	
		Total	6	
	Total	H	5	
		M	7	
		Total	12	
Personal administrativo evaluado conforme a perfil de puesto 2014	Administrativo sindicalizado	H		
		M	3	
		Total	3	
	Operativo sindicalizado	H	1	
		M		
		Total	1	
	Directivo / Confianza	H		
		M	1	
		Total	1	
	Total	H	1	
		M	4	
		Total	5	
Manuales de organización y de procedimientos 2014	Manual de organización	Elaborado		
		Actualizado		
		Existentes	1	
	Manual de procedimientos	Elaborado		
		Actualizado		
		Existentes	1	
	Equipo científico y tecnológico			
	Equipo de cómputo y software	141.6		



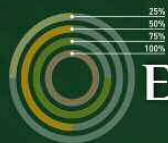
UAEM Universidad Autónoma del Estado de México



Agenda Estadística 2014

Plantel "Dr. Ángel Ma. Garibay Kintana" de la Escuela Preparatoria

			Bachillerato	
Adquisiciones 2014			Equipo diverso	217.9
			Impuestos y derechos	
			Insumos consumibles y diversos	302.9
			Mantenimiento y servicios	552.1
			Material de laboratorio y equipo didáctico	
			Mobiliario y equipo de oficina	66.4
			Total	1 281.0
Obra universitaria 2014	Uso académico	Obra nueva	Suma de Miles de	3 313.10
			Suma de Metros cuadrados	571.00
		Remodelaciones y acondicionamientos	Suma de Miles de pesos	2 050.96
			Suma de Metros cuadrados	185.00
	Uso administrativo	Obra nueva	Suma de Miles de pesos	
			Suma de Metros cuadrados	
		Remodelaciones y acondicionamiento	Suma de Miles de pesos	
			Suma de Metros cuadrados	
Servicios de mantenimiento por espacio universitario 2014			Cantidad	11
			Miles de pesos	38.66



			Bachillerato
Servicios generales por espacio universitario 2014	Miles de pesos	Transporte	37.9
		Mantenimiento parque vehicular	
		Correspondencia	
	Total		37.9
	Servicios	Transporte	18
		Mantenimiento parque vehicular	
Correspondencia			
Total		18	
Computadoras por espacio universitario a 2014	Alumnos		214
	Académicos-investigadores		34
	Administrativos		25
	Total		273
Computadoras integradas a la red institucional a 2014	Alumnos		169
	Académicos-investigadores		30
	Administrativos		23
	Total		222
Comunidades virtuales creadas en el Portal de Servicios Educativos 2014	Comunidades		80
Videoconferencias y transmisiones en línea 2014	Videoconferencias		
	Transmisiones en línea		1



HUMANISMO
QUE TRANSFORMA