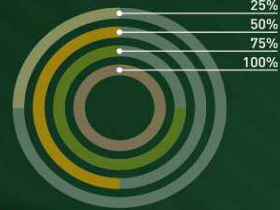


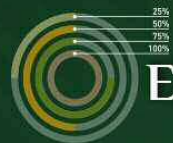
# Plantel "Cuauhtémoc" de la Escuela Preparatoria



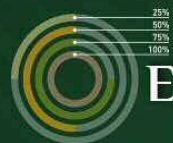
## Agenda Estadística 2014



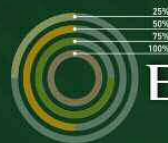
**UAEM** | Universidad Autónoma  
del Estado de México



			Bachillerato	
Ingreso a primer año de bachillerato 2014-2015	Solicitudes de ingreso	H	720	
		M	681	
		Total	1 401	
	Alumnos que presentaron examen	H	715	
		M	676	
		Total	1 391	
	Alumnos aceptados	H	486	
		M	507	
		Total	993	
	Alumnos inscritos a 1er año	H	475	
		M	493	
		Total	968	
	Índice de aceptación real	H	66.4	
		M	72.9	
Total		69.6		
Índice de aceptación potencial	H	66.0		
	M	72.4		
	Total	69.1		
Matrícula por espacio universitario 2014-2015	H		1 255	
	M		1 449	
	Total		2 704	
	Alumnos por grado de avance	1º	H	533
			M	524
			Total	1 057
	2º	H	401	
		M	483	
		Total	884	
	3º	H	321	
M		442		
Total		763		
Egresados de bachillerato 2013-2014	Egresados		H	287
			M	405
			Total	692



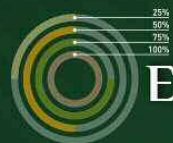
			Bachillerato	
Índice de reprobación en exámenes finales 2013-2014	Índice de reprobación	1°	31.1	
		2°	27.0	
		3°	2.4	
		4°		
		5°		
		6°		
		Total	21.6	
Programa Institucional de Tutoría Académica 2014	Tutores adscritos al espacio académico	Tiempo completo	9	
		Medio tiempo (MT)	3	
		Asignatura	61	
		Técnico académico TC	3	
		Técnico académico MT	0	
		Total	76	
	Alumnos que reciben tutoría		2 548	
	Matrícula bachillerato y estudios profesionales		2 704	
	Porcentaje de alumnos en tutoría		94.2	
	Alumnos en el Proinsta por tutor		33	
Acervo bibliográfico 2014	Suma de Títulos		9 688	
	Suma de Volúmenes		18 871	
Infraestructura 2014	Aulas		36	
	Aulas digitales		4	
	Laboratorios		3	
	Talleres			
	Salas de cómputo		3	
	Centros de autoacceso		1	
	Auditorios		1	
	Canchas		9	
	Cafeterías		1	
	Cubículos para PTC		26	
	Cubículos total		47	



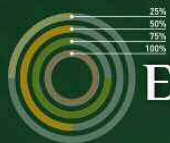
				Bachillerato	
Cuerpos académicos de registro temporal UAEM 2014			Cantidad	1	
Proyectos de investigación por fuente de financiamiento autorizado en 2014	Cantidad		UAEM	1	
			Externos		
			Total	1	
	Miles de pesos	UAEM	Autorizado	75.0	
			Ejercido		
			Por ejercer	75.0	
		Externos	Autorizado		
			Ejercido		
			Por ejercer		
		Total	Autorizado	75.0	
Ejercido					
Por ejercer			75.0		
Proyectos de investigación por espacio universitario y fuente de financiamiento 2014	Nuevos	UAEM	CF	1	
			SF		
		C			
		FE			
	Total				1
	En desarrollo	UAEM	CF		
			SF		
		C			
		FE			
	Total				
	Proyectos vigentes (nuevos y en desarrollo)	UAEM	CF	1	
			SF		
C					
FE					
Total				1	



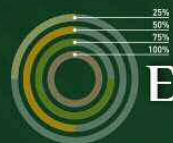
				Bachillerato
	Concluido	UAEM	CF	
			SF	
			C	
			FE	
			Total	
Total				1
Participación de alumnos en talleres 2014		Talleres		28
		Participaciones	Hombres	203
			Mujeres	679
			Total	882
		Alumnos becados de bachillerato, estudios profesionales y estudios avanzados 2014	Alumnos becados	H
M	730			
Total	1 148			
Matrícula	H		1 255	
	M		1 449	
	Total		2 704	
% alumnos becados	H		33.3	
	M		50.4	
	Total		42.5	
Becas para alumnos de bachillerato y licenciatura por espacio académico 2014	UAEM	H	345	
		M	633	
		Total	978	
	Otros	H	193	
		M	359	
		Total	552	
	Total	H	538	
		M	992	
		Total	1 530	



				Bachillerato
Seguro estudiantil 2014 (miles de pesos)	Seguro de estudios	H		
		M		3
		Total		3
		Monto		57.8
	Total	H		
		M		3
		Total		3
		Monto		57.8
Alumnos afiliados a servicios de salud 2014	Matrícula	H		1 255
		M		1 449
		Total		2 704
	Afiliados	H		1 163
		M		1 414
		Total		2 577
	% alumnos afiliados	H		92.7
		M		97.6
		Total		95.3
Personal académico y administrativo 2014	Académico	H		68
		M		62
		Total		130
	Administrativo	H		30
		M		29
		Total		59
	Total	H		98
		M		91
		Total		189
Profesores	Tiempo completo	H		7
		M		7
	Medio tiempo	H		
		M		3
	Asignatura	H		58
		M		45



				Bachillerato
Personal académico 2014	Total	H	65	
		M	55	
		Total	120	
	Técnicos académicos	Tiempo completo	H	3
			M	7
		Medio tiempo	H	
			M	
		Total	H	3
			M	7
	Total	Total	10	
H		68		
M		62		
Personal administrativo 2014	Confianza	Total	130	
		H	2	
		M	10	
	Sindicalizado	Total	12	
		H	28	
		M	19	
	Directivo	Total	47	
		H		
		M		
	Total	Total		
H		30		
M		29		
Profesores beneficiados a través del Proed 2014	Participantes	Total	59	
		H	15	
		M	32	
	Total de beneficiarios	Total	47	
		H	10	
		M	26	
	Monto ejercido (miles de pesos)			Total
				2 135.6



			Bachillerato	
Asistentes a cursos de tutoría 2014			Total	15
Formación, profesionalización y capacitación docente 2014			Actualización Disciplinar	10
			Didáctico Disciplinar	28
			Formación Transversal	21
			Gestión Escolar	
			Total	59
Asistentes a diplomados de formación, profesionalización y capacitación docente 2014			Comprensión de textos en Inglés para Propósitos Académicos	1
			El proceso Penal Acusatorio	
			Estadística aplicada	
			Tecnologías de la Información y Comunicación Aplicada a la Docencia	
			Total	1
Beneficiados del Programa de Carrera Administrativa 2014		Beneficiados	H	27
			M	19
			Total	46
			Miles de pesos	100.1

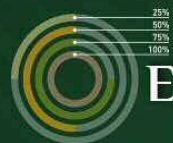




				Bachillerato
Formación del personal administrativo por espacio 2014	Directivo y de confianza	H		
		M		7
		Total		7
	Sindicalizado	H		4
		M		7
		Total		11
	Total	H		4
		M		14
		Total		18
Personal administrativo evaluado conforme a perfil de puesto 2014	Administrativo sindicalizado	H		1
		M		2
		Total		3
	Operativo sindicalizado	H		
		M		
		Total		
	Directivo / Confianza	H		
		M		5
		Total		5
	Total	H		1
		M		7
		Total		8
Manuales de organización y de procedimientos 2014	Manual de organización	Elaborado		
		Actualizado		
		Existentes		1
	Manual de procedimientos	Elaborado		
		Actualizado		1
		Existentes		1



			Bachillerato	
Adquisiciones 2014			Equipo científico y tecnológico	7.7
			Equipo de cómputo y software	550.2
			Equipo diverso	270.0
			Impuestos y derechos	
			Insumos consumibles y diversos	378.7
			Mantenimiento y servicios	370.9
			Material de laboratorio y equipo didáctico	
			Mobiliario y equipo de oficina	322.1
			Total	1 899.6
			Obra universitaria 2014	Uso académico
Remodelaciones y acondicionamientos	Suma de Metros cuadrados	435.00		
	Suma de Miles de pesos			
Uso administrativo	Obra nueva	Suma de Metros cuadrados		
	Remodelaciones y acondicionamiento	Suma de Miles de pesos		
		Suma de Metros cuadrados		
				Suma de Miles de pesos
		Suma de Metros cuadrados		



				Bachillerato
Servicios de mantenimiento por espacio universitario 2014			Cantidad	35
			Miles de pesos	444.28
Servicios generales por espacio universitario 2014		Miles de pesos	Transporte	10.5
			Mantenimiento parque vehicular	
			Correspondencia	
		Servicios	Total	10.5
			Transporte	9
			Mantenimiento parque vehicular	
Computadoras por espacio universitario a 2014			Correspondencia	
			Total	9
			Alumnos	268
			Académicos-investigadores	34
Computadoras integradas a la red institucional a 2014			Administrativos	67
			Total	369
			Alumnos	230
			Académicos-investigadores	23
			Administrativos	62
Videoconferencias y transmisiones en línea 2014			Total	315
			Videoconferencias	
			Transmisiones en línea	1



HUMANISMO  
QUE TRANSFORMA