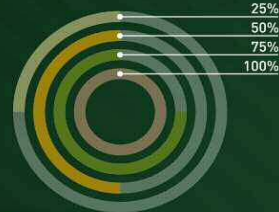


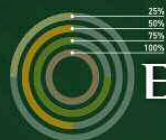
Plantel "Ignacio Ramírez Calzada" de la Escuela Preparatoria



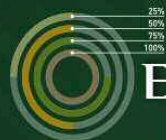
Agenda Estadística 2014



UAEM | Universidad Autónoma del Estado de México



			Bachillerato	
Ingreso a primer año de bachillerato 2014-2015	Solicitudes de ingreso	H	464	
		M	394	
		Total	858	
	Alumnos que presentaron examen	H	461	
		M	389	
		Total	850	
	Alumnos aceptados	H	368	
		M	349	
		Total	717	
	Alumnos inscritos a 1er año	H	360	
		M	342	
		Total	702	
Índice de aceptación real	H	78.1		
	M	87.9		
	Total	82.6		
Índice de aceptación potencial	H	77.6		
	M	86.8		
	Total	81.8		
Matrícula por espacio universitario 2014-2015	H		932	
	M		1 032	
	Total		1 964	
	Alumnos por grado de avance	1º	H	401
			M	356
			Total	757
		2º	H	275
		M	365	
		Total	640	
	3º	H	256	
	M	311		
	Total	567		
Egresados de bachillerato 2013-2014	Egresados		H	201
			M	289
			Total	490



			Bachillerato
Índice de reprobación en exámenes finales 2013-2014	Índice de reprobación	1°	16.8
		2°	15.4
		3°	3.5
		4°	
		5°	
		6°	
		Total	12.6
Programa Institucional de Tutoría Académica 2014	Tutores adscritos al espacio académico	Tiempo completo	20
		Medio tiempo (MT)	4
		Asignatura	45
		Técnico académico TC	6
		Técnico académico MT	
		Total	75
	Alumnos que reciben tutoría		1 960
	Matrícula bachillerato y estudios profesionales		1 964
	Porcentaje de alumnos en tutoría		99.8
	Alumnos en el Proinsta por tutor		26
Acervo bibliográfico 2014	Suma de Títulos	6 354	
	Suma de Volúmenes	14 579	
Infraestructura 2014	Aulas	23	
	Aulas digitales	4	
	Laboratorios	3	
	Talleres		
	Salas de cómputo	2	
	Centros de autoacceso	1	
	Auditorios	1	
	Canchas	7	
	Cafeterías	1	
	Cubículos para PTC	20	
	Cubículos total	50	



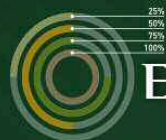
				Bachillerato
Cuerpos académicos de registro temporal UAEM 2014			Cantidad	1
Alumnos UAEM en programas de movilidad por espacio académico 2014	Internacional	Bachillerato		5
		Licenciatura		
		Estudios avanzados		
	Nacional	Total		5
		Licenciatura		
		Estudios avanzados		
Total				5
Talleres				43
Participación de alumnos en talleres 2014	Participaciones	Hombres		234
		Mujeres		486
		Total		720
Alumnos becados de bachillerato, estudios profesionales y estudios avanzados 2014	Alumnos becados	H		254
		M		400
		Total		654
	Matrícula	H		932
		M		1 032
		Total		1 964
	% alumnos becados	H		27.3
		M		38.8
		Total		33.3



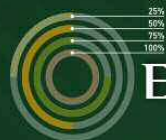
			Bachillerato	
Becas para alumnos de bachillerato y licenciatura por espacio académico 2014	UAEM	H	275	
		M	476	
		Total	751	
	Otros	H	71	
		M	99	
		Total	170	
	Total	H	346	
		M	575	
		Total	921	
Seguro estudiantil 2014 (miles de pesos)	Seguro de estudios	H	1	
		M		
		Total	1	
	Total	Monto	22.5	
		H	1	
		M		
Total	1			
Monto	22.5			
Alumnos afiliados a servicios de salud 2014	Matrícula	H	932	
		M	1 032	
		Total	1 964	
	Afiliados	H	909	
		M	1 003	
		Total	1 912	
	% alumnos afiliados	H	97.5	
		M	97.2	
		Total	97.4	
Personal académico y administrativo 2014	Académico	H	51	
		M	82	
		Total	133	
	Administrativo	H	29	
		M	23	
		Total	52	
	Total	H	80	
		M	105	
		Total	185	



				Bachillerato
Personal académico 2014	Profesores	Tiempo completo	H	14
			M	10
		Medio tiempo	H	1
			M	4
		Asignatura	H	35
			M	62
		Total	H	50
			M	76
			Total	126
	Técnicos académicos	Tiempo completo	H	1
			M	6
		Medio tiempo	H	
			M	
Total		H	1	
		M	6	
Total	Total	7		
Total	H	51		
	M	82		
	Total	133		
Personal administrativo 2014	Confianza	H	6	
		M	5	
		Total	11	
	Sindicalizado	H	22	
		M	18	
		Total	40	
	Directivo	H	1	
		M		
		Total	1	
	Total	H	29	
		M	23	
Total		52		



				Bachillerato
Profesores beneficiados a través del Proed 2014	Participantes	H	16	
		M	49	
		Total	65	
	Total de beneficiarios	H	16	
		M	42	
		Total	58	
Monto ejercido (miles de pesos)			5 081.3	
Asistentes a cursos de tutoría 2014		Total	4	
Formación, profesionalización y capacitación docente 2014		Actualización Disciplinar	7	
		Didáctico Disciplinar	8	
		Formación Transversal	65	
		Gestión Escolar		
		Total	80	
Asistentes a diplomados de formación, profesionalización y capacitación docente 2014		Comprensión de textos en Ingles para Propósitos Académicos	1	
		El proceso Penal Acusatorio		
		Estadística aplicada		
		Tecnologías de la Información y Comunicación Aplicada a la Docencia	1	
Total			2	
Beneficiados del Programa de Carrera Administrativa 2014	Beneficiados	H	23	
		M	16	
		Total	39	
Miles de pesos			85.3	
Administrativo sindicalizado		H		
		M		
		Total		



				Bachillerato
Personal administrativo evaluado conforme a perfil de puesto 2014		Operativo sindicalizado	H	
			M	
			Total	
		Directivo / Confianza	H	
			M	1
			Total	1
		Total	H	
			M	1
			Total	1
Manuales de organización y de procedimientos 2014		Manual de organización	Elaborado	
			Actualizado	
			Existentes	1
		Manual de procedimientos	Elaborado	
			Actualizado	
			Existentes	1
Adquisiciones 2014			Equipo científico y tecnológico	
			Equipo de cómputo y software	561.6
			Equipo diverso	17.3
			Impuestos y derechos	
			Insumos consumibles y diversos	363.8
			Mantenimiento y servicios	320.1
			Material de laboratorio y equipo didáctico	
			Mobiliario y equipo de oficina	83.4
			Total	1 346.2
			Suma de Miles de	2 181.86
Obra universitaria 2014	Uso académico	Obra nueva	Suma de Metros cuadrados	245.00



				Bachillerato	
Servicios de mantenimiento por espacio universitario 2014			Cantidad	45	
			Miles de pesos	239.12	
Servicios generales por espacio universitario 2014	Miles de pesos		Transporte	10.5	
			Mantenimiento parque vehicular		
			Correspondencia		
			Total	10.5	
	Servicios			Transporte	25
				Mantenimiento parque vehicular	
				Correspondencia	
				Total	25
Computadoras por espacio universitario a 2014			Alumnos	110	
			Académicos-investigadores	39	
			Administrativos	166	
			Total	315	
Computadoras integradas a la red institucional a 2014			Alumnos	24	
			Académicos-investigadores	30	
			Administrativos	124	
			Total	178	
Comunidades virtuales creadas en el Portal de Servicios Educativos 2014			Comunidades	1	
Videoconferencias y transmisiones en línea 2014			Videoconferencias		
			Transmisiones en línea	1	



HUMANISMO
QUE TRANSFORMA