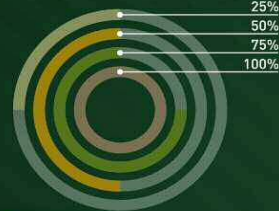


Plantel "Isidro Fabela Alfaro" de la Escuela Preparatoria



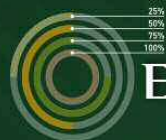
Agenda Estadística 2014



UAEM | Universidad Autónoma del Estado de México



			Bachillerato	
Ingreso a primer año de bachillerato 2014-2015	Solicitudes de ingreso	H	154	
		M	181	
		Total	335	
	Alumnos que presentaron examen	H	153	
		M	181	
		Total	334	
	Alumnos aceptados	H	106	
		M	134	
		Total	240	
	Alumnos inscritos a 1er año	H	99	
		M	129	
		Total	228	
Índice de aceptación real	H	64.7		
	M	71.3		
	Total	68.3		
Índice de aceptación potencial	H	64.3		
	M	71.3		
	Total	68.1		
Matrícula por espacio universitario 2014-2015	H		286	
	M		407	
	Total		693	
	Alumnos por grado de avance	1º	H	105
			M	129
			Total	234
	2º	H	99	
		M	145	
		Total	244	
3º	H	82		
	M	133		
	Total	215		
Egresados de bachillerato 2013-2014	Egresados		H	24
			M	48
			Total	72



			Bachillerato
Índice de reprobación en exámenes finales 2013-2014	Índice de reprobación	1°	5.7
		2°	9.2
		3°	4.1
		4°	
		5°	
		6°	
		Total	6.9
Programa Institucional de Tutoría Académica 2014	Tutores adscritos al espacio académico	Tiempo completo	5
		Medio tiempo (MT)	
		Asignatura	27
		Técnico académico TC	0
		Técnico académico MT	
		Total	32
	Alumnos que reciben tutoría		693
	Matrícula bachillerato y estudios profesionales		693
	Porcentaje de alumnos en tutoría		100.0
	Alumnos en el Proinsta por tutor		21
Acervo bibliográfico 2014	Suma de Títulos		1 530
	Suma de Volúmenes		7 180
Infraestructura 2014	Aulas		18
	Aulas digitales		4
	Laboratorios		3
	Talleres		
	Salas de cómputo		2
	Centros de autoacceso		1
	Auditorios		1
	Canchas		1
	Cafeterías		1
	Cubículos para PTC		5
	Cubículos total		7



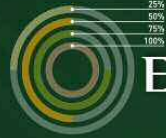
			Bachillerato	
Semana Nacional de Ciencia y Tecnología por espacio académico 2014			Conferencia	4
			Conferencia magistral	
			Conferencia y taller	
			Demostración	4
			Exposición	
			Taller	
			Taller-Conferencia	
			Visita guiada	
		Total de actividades	8	
Alumnos UAEM en programas de movilidad por espacio académico 2014	Internacional	Bachillerato	3	
		Licenciatura		
		Estudios avanzados		
		Total	3	
	Nacional	Licenciatura		
		Estudios avanzados		
	Total	3		
Participación de alumnos	Talleres			
Alumnos becados de bachillerato, estudios profesionales y estudios avanzados 2014	Alumnos becados	H	171	
		M	344	
		Total	515	
	Matrícula	H	286	
		M	407	
		Total	693	



				Bachillerato
avanzados 2014		% alumnos becados	H	59.8
			M	84.5
			Total	74.3
Becas para alumnos de bachillerato y licenciatura por espacio académico 2014	UAEM		H	165
			M	379
			Total	544
	Otros		H	52
			M	94
			Total	146
	Total		H	217
			M	473
			Total	690
Alumnos afiliados a servicios de salud 2014	Matrícula		H	286
			M	407
			Total	693
	Afiliados		H	273
			M	406
			Total	679
	% alumnos afiliados		H	95.5
			M	99.8
			Total	98.0
Personal académico y administrativo 2014	Académico		H	20
			M	12
			Total	32
	Administrativo		H	10
			M	8
			Total	18
	Total		H	30
			M	20
			Total	50



				Bachillerato
Personal académico 2014	Profesores	Tiempo completo	H	4
			M	1
		Medio tiempo	H	
			M	
		Asignatura	H	16
			M	11
	Total	H	20	
		M	12	
	Técnicos académicos	Tiempo completo	H	
			M	
		Medio tiempo	H	
			M	
Total		H		
		M		
Total	Total			
	H	20		
	M	12		
Personal administrativo 2014	Confianza	H	2	
			M	5
		Total	7	
	Sindicalizado	H	8	
			M	3
		Total	11	
	Directivo	H		
			M	
		Total	0	
	Total	H	10	
			M	8
		Total	18	



			Bachillerato	
Profesores beneficiados a través del Proed 2014	Participantes	H	6	
		M	7	
		Total	13	
	Total de beneficiarios	H	3	
		M	7	
		Total	10	
Monto ejercido (miles de pesos)			392.8	
Asistentes a cursos de tutoría 2014		Total	19	
Formación, profesionalización y capacitación docente 2014		Actualización Disciplinar	27	
		Didáctico Disciplinar	15	
		Formación Transversal	58	
		Gestión Escolar	2	
		Total	102	
Asistentes a diplomados de formación, profesionalización y capacitación docente 2014		Comprensión de textos en Inglés para Propósitos Académicos		
		El proceso Penal Acusatorio	2	
		Estadística aplicada		
		Tecnologías de la Información y Comunicación Aplicada a la Docencia	2	
		Total	4	
Beneficiados del Programa de Carrera Administrativa 2014	Beneficiados	H	8	
		M	3	
		Total	11	
Miles de pesos			24.2	
Administrativo sindicalizado		H		
		M		
		Total		



				Bachillerato
Personal administrativo evaluado conforme a perfil de puesto 2014		Operativo sindicalizado	H	
			M	
			Total	
		Directivo / Confianza	H	
			M	
			Total	
		Total	H	
			M	
			Total	
Manuales de organización y de procedimientos 2014		Manual de organización	Elaborado	
			Actualizado	
			Existentes	1
		Manual de procedimientos	Elaborado	
			Actualizado	
			Existentes	1
Adquisiciones 2014			Equipo científico y tecnológico	
			Equipo de cómputo y software	
			Equipo diverso	1.6
			Impuestos y derechos	
			Insumos consumibles y diversos	245.4
			Mantenimiento y servicios	325.5
			Material de laboratorio y equipo didáctico	
			Mobiliario y equipo de oficina	
			Total	572.4
			Obra universitaria 2014	Uso académico
			Suma de Metros cuadrados	



				Bachillerato	
Servicios de mantenimiento por espacio universitario 2014			Cantidad	9	
			Miles de pesos	70.73	
Servicios generales por espacio universitario 2014	Miles de pesos		Transporte	1.0	
			Mantenimiento parque vehicular	15.6	
			Correspondencia		
			Total	16.6	
	Servicios			Transporte	5
				Mantenimiento parque vehicular	3
				Correspondencia	
				Total	8
Computadoras por espacio universitario a 2014			Alumnos	125	
			Académicos-investigadores		
			Administrativos	54	
			Total	179	
Computadoras integradas a la red institucional a 2014			Alumnos	125	
			Académicos-investigadores		
			Administrativos	54	
			Total	179	
Videoconferencias y transmisiones en línea 2014			Videoconferencias		
			Transmisiones en línea	1	



HUMANISMO
QUE TRANSFORMA