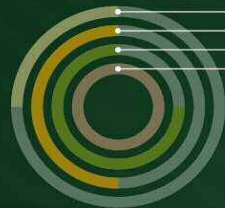


# Plantel "Nezahualcóyotl" de la Escuela Preparatoria

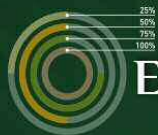


25%  
50%  
75%  
100%

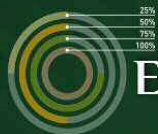
## Agenda Estadística 2014



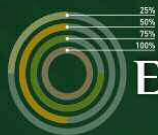
UAEM | Universidad Autónoma del Estado de México



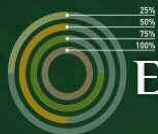
			Bachillerato	
Ingreso a primer año de bachillerato 2014-2015	Solicitudes de ingreso	H	814	
		M	847	
		Total	1 661	
	Alumnos que presentaron examen	H	810	
		M	841	
		Total	1 651	
	Alumnos aceptados	H	463	
		M	530	
		Total	993	
	Alumnos inscritos a 1er año	H	457	
		M	521	
		Total	978	
	Índice de aceptación real	H	56.4	
		M	62.0	
Total		59.2		
Índice de aceptación potencial	H	56.1		
	M	61.5		
	Total	58.9		
Matrícula por espacio universitario 2014-2015	H		1 263	
	M		1 530	
	Total		2 793	
	Alumnos por grado de avance	1º	H	457
			M	521
		Total	978	
		2º	H	454
			M	540
		Total	994	
	3º	H	352	
M		469		
Total	821			
Egresados de bachillerato 2013-2014	Egresados		H	320
			M	440
			Total	760



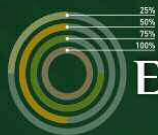
			Bachillerato		
Índice de reprobación en exámenes finales 2013-2014		Índice de reprobación	1°	12.3	
			2°	12.8	
			3°	2.1	
			4°		
			5°		
			6°		
			Total	9.4	
Programa Institucional de Tutoría Académica 2014		Tutores adscritos al espacio académico	Tiempo completo	11	
			Medio tiempo (MT)	1	
			Asignatura	50	
			Técnico académico TC	7	
			Técnico académico MT		
			Total	69	
		Alumnos que reciben tutoría			2 734
		Matrícula bachillerato y estudios profesionales			2 793
		Porcentaje de alumnos en tutoría			97.9
		Alumnos en el Proinsta por tutor			39
Acervo bibliográfico 2014			Suma de Títulos	9 510	
			Suma de Volúmenes	19 246	
Infraestructura 2014			Aulas	34	
			Aulas digitales	5	
			Laboratorios	3	
			Talleres		
			Salas de cómputo	4	
			Centros de autoacceso	1	
			Auditorios	1	
			Canchas	7	
			Cafeterías	1	
			Cubículos para PTC	9	
			Cubículos total	59	



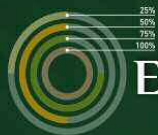
				Bachillerato
Cuerpos académicos de registro temporal UAEM 2014			Cantidad	1
Semana Nacional de Ciencia y Tecnología por espacio académico 2014			Conferencia	58
			Conferencia magistral	
			Conferencia y taller	
			Demostración	
			Exposición	
			Taller	11
			Taller-Conferencia	
			Total de actividades	69
Alumnos UAEM en programas de movilidad por espacio académico 2014		Internacional	Bachillerato	5
			Licenciatura	
			Estudios avanzados	
		Total	5	
		Nacional	Licenciatura	
			Estudios avanzados	
		Total	5	
Total Talleres				42
Participación de alumnos en talleres 2014		Participaciones	Hombres	252
			Mujeres	658
			Total	910



			Bachillerato	
Alumnos becados de bachillerato, estudios profesionales y estudios avanzados 2014	Alumnos becados	H	468	
		M	785	
		Total	1 253	
	Matrícula	H	1 263	
		M	1 530	
		Total	2 793	
	% alumnos becados	H	37.1	
		M	51.3	
		Total	44.9	
Becas para alumnos de bachillerato y licenciatura por espacio académico 2014	UAEM	H	446	
		M	826	
		Total	1 272	
	Otros	H	171	
		M	235	
		Total	406	
	Total	H	617	
		M	1 061	
		Total	1 678	
Seguro estudiantil 2014 (miles de pesos)	Seguro de estudios	H	1	
		M	1	
		Total	2	
	Total	Monto	47.3	
		H	1	
		M	1	
	Total	Total	2	
		Monto	47.3	
Alumnos afiliados a servicios de salud 2014	Matrícula	H	1 263	
		M	1 530	
		Total	2 793	
	Afiliados	H	1 199	
		M	1 551	
		Total	2 750	
	% alumnos afiliados	H	94.9	
		M	101.4	
		Total	98.5	
Académico	H	79		
	M	75		
	Total	154		

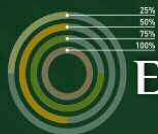


			Bachillerato		
Personal académico y administrativo 2014	Administrativo	H	15		
		M	25		
		Total	40		
	Total	H	94		
		M	100		
		Total	194		
Personal académico 2014	Profesores	Tiempo completo		H	8
				M	4
		Medio tiempo		H	
				M	2
		Asignatura		H	67
				M	61
	Total			H	75
				M	67
		Total			142
	Técnicos académicos	Tiempo completo		H	4
				M	6
		Medio tiempo		H	
				M	2
		Total		H	4
				M	8
Total			12		
Total		H	79		
		M	75		
Total			154		
Personal administrativo 2014	Confianza	H	2		
		M	3		
		Total	5		
	Sindicalizado	H	13		
		M	21		
		Total	34		
	Directivo	H			
		M	1		
		Total	1		



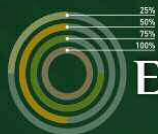
				Bachillerato
		Total	H	15
			M	25
			Total	40
Profesores beneficiados a través del Proed 2014	Participantes		H	19
			M	37
			Total	56
	Total de beneficiarios		H	16
			M	35
			Total	51
Monto ejercido (miles de pesos)			4 001.2	
Concursos de oposición 2014 (Personal beneficiado)	Asignatura	Profesores	H	12
			M	12
			T	24
		Plazas	H	12
			M	12
			T	24
	Total	Profesores	H	12
			M	12
			T	24
		Plazas	H	12
			M	12
			T	24
Profesores beneficiados por juicios de promoción 2014	Convocatoria abierta	TC	H	
			M	1
		MT	H	
			M	
		TA TC	H	
			M	1
	TA MT	H		
		M		
	Total	H		
		M	2	
	Total	TC	H	
			M	1
MT		H		
		M		
TA TC		H		
		M	1	
TA MT	H			
	M			



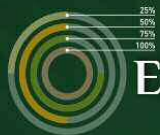


			Bachillerato	
		Total	H	
			M	2
			T	2
Asistentes a cursos de tutoría 2014			<b>Total</b>	<b>14</b>
Formación, profesionalización y capacitación docente 2014			Actualización Disciplinar	25
			Didáctico Disciplinar	38
			Formación Transversal	63
			Gestión Escolar	3
			<b>Total</b>	<b>129</b>
Asistentes a diplomados de formación, profesionalización y capacitación docente 2014			Tecnologías de la Información y Comunicación Aplicada a la Docencia	1
			<b>Total</b>	<b>1</b>
Beneficiados del Programa de Carrera Administrativa 2014		Beneficiados	H	15
			M	20
			<b>Total</b>	<b>35</b>
		Miles de pesos		73.7
Formación del personal administrativo por espacio 2014	Directivo y de confianza		H	
			M	
			<b>Total</b>	<b>0</b>
	Sindicalizado		H	1
			M	7
			<b>Total</b>	<b>8</b>
	Total		H	1
			M	7
			<b>Total</b>	<b>8</b>
Personal administrativo evaluado conforme a perfil	Administrativo sindicalizado		H	
			M	
			<b>Total</b>	
	Operativo sindicalizado		H	
			M	
			<b>Total</b>	





			Bachillerato	
evaluado conforme a perfil de puesto 2014		Directivo / Confianza	H	
			M	1
			Total	1
		Total	H	
			M	1
			Total	1
Manuales de organización y de procedimientos 2014		Manual de organización	Elaborado	
			Actualizado	
			Existentes	1
		Manual de procedimientos	Elaborado	
			Actualizado	
			Existentes	1
Adquisiciones 2014			Equipo de cómputo y software	123.4
			Equipo diverso	194.0
			Impuestos y derechos	
			Insumos consumibles y diversos	406.6
			Mantenimiento y servicios	627.3
			Material de laboratorio y equipo didáctico	
			Mobiliario y equipo de oficina	156.6
			Total	1 507.8
			Uso académico	
Suma de Metros cuadrados	186.00			
Remodelaciones y acondicionamientos	Suma de Miles de pesos	1 416.00		
	Suma de Metros cuadrados	320.00		



				Bachillerato	
Obra universitaria 2014	Uso administrativo	Obra nueva	Suma de Miles de pesos		
			Suma de Metros cuadrados		
		Remodelaciones y acondicionamiento	Suma de Miles de pesos	500.97	
			Suma de Metros cuadrados	60.00	
Servicios de mantenimiento por espacio universitario 2014			Cantidad	32	
			Miles de pesos	123.46	
Servicios generales por espacio universitario 2014	Miles de pesos		Transporte	12.3	
			Mantenimiento parque vehicular		
			Correspondencia		
			Total	12.3	
	Servicios			Transporte	1
				Mantenimiento parque vehicular	
				Correspondencia	
				Total	1
Computadoras por espacio universitario a 2014			Alumnos	253	
			Académicos-investigadores	37	
			Administrativos	100	
			Total	390	
Computadoras integradas a la red institucional a 2014			Alumnos	220	
			Académicos-investigadores	35	
			Administrativos	100	
			Total	355	
Videoconferencias y transmisiones en línea 2014			Videoconferencias		
			Transmisiones en línea	1	



HUMANISMO  
QUE TRANSFORMA