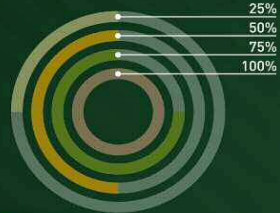


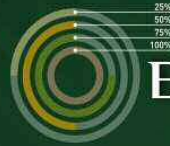
# Plantel "Dr. Pablo González Casanova" de la Escuela Preparatoria



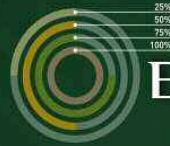
## Agenda Estadística 2014



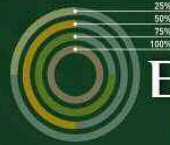
UAEM | Universidad Autónoma  
del Estado de México



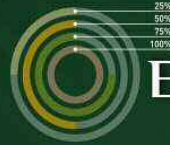
				Bachillerato	
Ingreso a primer año de bachillerato 2014-2015	Solicitudes de ingreso	H		284	
		M		292	
		Total		576	
	Alumnos que presentaron examen	H		278	
		M		291	
		Total		569	
	Alumnos aceptados	H		252	
		M		268	
		Total		520	
	Alumnos inscritos a 1er año	H		246	
		M		262	
		Total		508	
	Índice de aceptación real	H		88.5	
		M		90.0	
Total			89.3		
Índice de aceptación potencial	H		86.6		
	M		89.7		
	Total		88.2		
Matrícula por espacio universitario 2014-2015	H			626	
	M			691	
	Total			1 317	
	Alumnos por grado de avance	1º	H		250
			M		266
			Total		516
	2º	H		215	
		M		227	
		Total		442	
3º	H		161		
	M		198		
	Total		359		
Egresados de bachillerato 2013-2014	Egresados		H	147	
			M	186	
			Total	333	



			Bachillerato
Índice de reprobación en exámenes finales 2013-2014	Índice de reprobación	1°	3.1
		2°	6.6
		3°	0.9
		4°	
		5°	
		6°	
		Total	3.6
Programa Institucional de Tutoría Académica 2014	Tutores adscritos al espacio académico	Tiempo completo	1
		Medio tiempo (MT)	
		Asignatura	31
		Técnico académico TC	2
		Técnico académico MT	
		Total	34
	Alumnos que reciben tutoría		1 316
	Matrícula bachillerato y estudios profesionales		1 317
	Porcentaje de alumnos en tutoría		99.9
	Alumnos en el Proinsta por tutor		38
Acervo bibliográfico 2014	Suma de Títulos	6 660	
	Suma de Volúmenes	15 763	
Infraestructura 2014	Aulas	24	
	Aulas digitales	4	
	Laboratorios	4	
	Talleres		
	Salas de cómputo	3	
	Centros de autoacceso	1	
	Auditorios	1	
	Canchas	4	
	Cafeterías	1	
	Cubículos para PTC	5	
	Cubículos total	19	



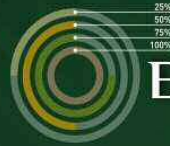
				Bachillerato	
Participación de alumnos en talleres 2014		Talleres		113	
			Participaciones	Hombres	702
				Mujeres	824
				Total	1 526
Alumnos becados de bachillerato, estudios profesionales y estudios avanzados 2014	Alumnos becados	H	462		
		M	646		
		Total	1 108		
	Matrícula	H	626		
		M	691		
		Total	1 317		
	% alumnos becados	H	73.8		
		M	93.5		
		Total	84.1		
Becas para alumnos de bachillerato y licenciatura por espacio académico 2014	UAEM	H	407		
		M	631		
		Total	1 038		
	Otros	H	271		
		M	292		
	Total	H	678		
	M	923			
	Total	1 601			
Alumnos afiliados a servicios de salud 2014	Matrícula	H	626		
		M	691		
		Total	1 317		
	Afiliados	H	594		
		M	665		
		Total	1 259		
% alumnos afiliados	H	94.9			
	M	96.2			
	Total	95.6			
Personal académico y administrativo 2014	Académico	H	42		
		M	37		
		Total	79		
	Administrativo	H	19		
		M	12		
		Total	31		



			Bachillerato	
Personal académico 2014	Total	H	61	
		M	49	
		Total	110	
	Profesores	Tiempo completo	H	10
			M	4
		Medio tiempo	H	1
			M	
		Asignatura	H	30
			M	30
	Total	H	41	
		M	34	
	Técnicos académicos	Tiempo completo	H	1
M			3	
Medio tiempo		H		
		M		
Total		H	1	
		M	3	
Total	H	42		
	M	37		
	Total	79		
Personal administrativo 2014	Confianza	H	9	
		M	2	
		Total	11	
	Sindicalizado	H	10	
		M	10	
		Total	20	
	Directivo	H		
		M		
		Total		
	Total	H	19	
		M	12	
		Total	31	



**UAEM** Universidad Autónoma del Estado de México

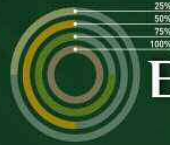


# Agenda Estadística 2014

*Plantel "Dr. Pablo González Casanova" de la Escuela*

			Bachillerato	
Profesores beneficiados a través del Proed 2014	Participantes	H	15	
		M	9	
		Total	24	
	Total de beneficiarios	H	11	
		M	8	
		Total	19	
Monto ejercido (miles de pesos)			761.0	
Asistentes a cursos de tutoría 2014			Total	34
Formación, profesionalización y capacitación docente 2014	Actualización Disciplinar		35	
	Didáctico Disciplinar		50	
	Formación Transversal		74	
	Gestión Escolar		3	
	Total		162	
Asistentes a diplomados de formación, profesionalización y capacitación docente 2014	Comprensión de textos en Inglés para Propósitos Académicos		1	
	El proceso Penal Acusatorio			
	Total		1	
Beneficiados del Programa de Carrera Administrativa 2014	Beneficiados	H	11	
		M	9	
		Total	20	
Miles de pesos			43.5	
Formación del personal administrativo por espacio 2014	Directivo y de confianza	H	5	
		M	4	
		Total	9	
	Sindicalizado	H	3	
		M	5	
		Total	8	
	Total	H	8	
		M	9	
		Total	17	

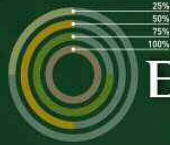




			Bachillerato	
Personal administrativo evaluado conforme a perfil de puesto 2014	Administrativo sindicalizado	H		
		M	1	
		Total	1	
	Total	H		
		M	1	
		Total	1	
Manuales de organización y de procedimientos 2014	Manual de organización	Elaborado		
		Actualizado		
		Existentes	1	
Adquisiciones 2014		Equipo diverso	373.0	
		Insumos consumibles y diversos	747.0	
		Mantenimiento y servicios	324.2	
		Mobiliario y equipo de oficina	525.2	
		Total	2 906.3	
Obra universitaria 2014	Uso académico	Obra nueva	Suma de Miles de	
Servicios de mantenimiento por espacio universitario 2014			Cantidad	7
			Miles de pesos	16.24
Servicios generales por espacio universitario 2014	Miles de pesos		Transporte	12.0
			Mantenimiento parque vehicular	3.7
			Correspondencia	
			Total	15.7
	Servicios		Transporte	28
			Mantenimiento parque vehicular	2
			Correspondencia	
Total	30			



**UAEM** Universidad Autónoma  
del Estado de México



# Agenda Estadística 2014

*Plantel "Dr. Pablo González Casanova" de la Escuela*

				Bachillerato
Computadoras por espacio universitario a 2014			Alumnos	237
			Académicos-investigadores	63
			Administrativos	40
			Total	340
Computadoras integradas a la red institucional a 2014			Alumnos	210
			Académicos-investigadores	63
			Administrativos	37
			Total	310
Comunidades virtuales creadas en el Portal de Servicios Educativos 2014			Comunidades	28
Videoconferencias y transmisiones en línea 2014			Videoconferencias	
			Transmisiones en línea	1





HUMANISMO  
QUE TRANSFORMA