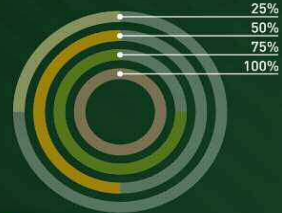


# Plantel "Sor Juana Inés de la Cruz" de la Escuela Preparatoria



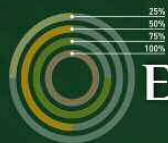
## Agenda Estadística 2014



UAEM | Universidad Autónoma del Estado de México



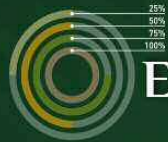
**UAEM** | Universidad Autónoma del Estado de México



# Agenda Estadística 2014

*Plantel "Sor Juana Inés de la Cruz" de la Escuela Preparatoria*

				Bachillerato	
Ingreso a primer año de bachillerato 2014-2015	Solicitudes de ingreso	H		313	
		M		354	
		Total		667	
	Alumnos que presentaron examen	H		311	
		M		348	
		Total		659	
	Alumnos aceptados	H		301	
		M		341	
		Total		642	
	Alumnos inscritos a 1er año	H		268	
		M		294	
		Total		562	
Índice de aceptación real	H		86.2		
	M		84.5		
	Total		85.3		
Índice de aceptación potencial	H		85.6		
	M		83.1		
	Total		84.3		
Matrícula por espacio universitario 2014-2015	H		611		
	M		700		
	Total		1 311		
	Alumnos por grado de avance	1º	H		287
			M		298
			Total		585
	Alumnos por grado de avance	2º	H		184
			M		230
			Total		414
Alumnos por grado de avance	3º	H		140	
		M		172	
		Total		312	
Egresados de bachillerato 2013-2014	Egresados		H	140	
	Egresados		M	175	
	Egresados		Total	315	



			Bachillerato
Índice de reprobación en exámenes finales 2013-2014	Índice de reprobación	1°	18.0
		2°	12.4
		3°	0.9
		4°	
		5°	
		6°	
		Total	11.4
Programa Institucional de Tutoría Académica 2014	Tutores adscritos al espacio académico	Tiempo completo	7
		Medio tiempo (MT)	
		Asignatura	41
		Técnico académico TC	4
		Técnico académico MT	
		Total	52
	Alumnos que reciben tutoría		1 236
	Matrícula bachillerato y estudios profesionales		1 311
	Porcentaje de alumnos en tutoría		94.3
	Alumnos en el Proinsta por tutor		23
Acervo bibliográfico 2014		Suma de Títulos	7 649
		Suma de Volúmenes	18 121
Infraestructura 2014		Aulas	20
		Aulas digitales	4
		Laboratorios	3
		Talleres	
		Salas de cómputo	3
		Centros de autoacceso	1
		Auditorios	1
		Canchas	4
	Cafeterías	1	



**UAEM** | Universidad Autónoma  
del Estado de México



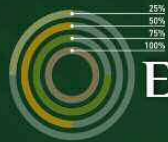
# Agenda Estadística 2014

*Plantel "Sor Juana Inés de la Cruz" de  
la Escuela Preparatoria*

			Bachillerato
		Cubículos para PTC	8
		Cubículos total	27
Cuerpos académicos de registro temporal UAEM 2014		Cantidad	2
Participación de alumnos en talleres 2014	Talleres		107
	Participaciones	Hombres	650
		Mujeres	895
		Total	1 545
Alumnos becados de bachillerato, estudios profesionales y estudios avanzados 2014	Alumnos becados	H	324
		M	465
		Total	789
	Matrícula	H	611
		M	700
		Total	1 311
	% alumnos becados	H	53.0
		M	66.4
		Total	60.2
Becas para alumnos de bachillerato y licenciatura por espacio académico 2014	UAEM	H	230
		M	418
		Total	648
	Otros	H	176
		M	218
		Total	394
	Total	H	406
		M	636
		Total	1 042
Matrícula	H	611	
	M	700	
	Total	1 311	



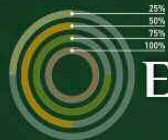
**UAEM** | Universidad Autónoma del Estado de México



# Agenda Estadística 2014

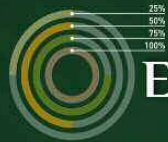
*Plantel "Sor Juana Inés de la Cruz" de la Escuela Preparatoria*

			Bachillerato		
Alumnos afiliados a servicios de salud 2014	Afiliados	H	563		
		M	665		
		Total	1 228		
	% alumnos afiliados	H	92.1		
		M	95.0		
		Total	93.7		
Personal académico y administrativo 2014	Académico	H	33		
		M	32		
		Total	65		
	Administrativo	H	17		
		M	18		
		Total	35		
	Total	H	50		
		M	50		
		Total	100		
Personal académico 2014	Profesores	Tiempo completo		H	6
				M	4
		Medio tiempo		H	
				M	
		Asignatura		H	25
				M	24
	Total			H	31
				M	28
		Total			59
	Técnicos académicos	Tiempo completo		H	2
				M	4
		Medio tiempo		H	
				M	
		Total		H	2
				M	4
Total			Total	6	
	Total		H	33	
			M	32	
Total			65		
Confianza			H	1	
			M	6	
	Total			7	

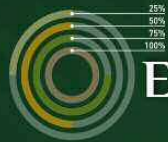


			Bachillerato	
Personal administrativo 2014	Sindicalizado	H	15	
		M	12	
		Total	27	
	Directivo	H	1	
		M		
		Total	1	
	Total	H	17	
		M	18	
		Total	35	
Profesores beneficiados a través del Proed 2014	Participantes	H	13	
		M	22	
		Total	35	
	Total de beneficiarios	H	11	
		M	17	
		Total	28	
Monto ejercido (miles de pesos)			1 693.8	
Profesores beneficiados por juicios de promoción 2014	Convocatoria abierta	TC	H	
			M	1
		MT	H	
			M	
		TA TC	H	
			M	
	Total		H	
			M	1
		TC	H	
			M	1
		MT	H	
			M	
	Total	TA TC	H	
			M	
		TA MT	H	
			M	
		Total	H	
			M	1
	T	1		



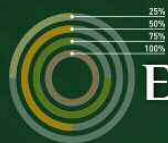


				Bachillerato
Asistentes a cursos de tutoría 2014			Total	
Formación, profesionalización y capacitación docente 2014			Actualización Disciplinar	17
			Didáctico Disciplinar	1
			Formación Transversal	8
			Gestión Escolar	1
			Total	27
Beneficiados del Programa de Carrera Administrativa 2014		Beneficiados	H	14
			M	11
			Total	25
			Miles de pesos	55.0
Formación del personal administrativo por espacio 2014	Directivo y de confianza		H	3
			M	4
			Total	7
	Sindicalizado		H	2
			M	3
			Total	5
	Total		H	5
			M	7
			Total	12
Personal administrativo evaluado conforme a perfil de puesto 2014	Directivo / Confianza		H	1
			M	
			Total	1
	Total		H	1
			M	
			Total	1
Manuales de organización y de procedimientos 2014	Manual de organización		Elaborado	
			Actualizado	
			Existentes	1
	Manual de procedimientos		Elaborado	
			Actualizado	
			Existentes	



			Bachillerato	
Adquisiciones 2014			Equipo de cómputo y software	223.5
			Equipo diverso	50.9
			Impuestos y derechos	
			Insumos consumibles y diversos	451.5
			Mantenimiento y servicios	272.1
			Material de laboratorio y equipo didáctico	
			Mobiliario y equipo de oficina	62.6
			<b>Total</b>	<b>1 060.5</b>
Obra universitaria 2014	Uso académico	Obra nueva	Suma de Miles de pesos	2 643.59
			Suma de Metros cuadrados	228.50
		Remodelaciones y acondicionamientos	Suma de Miles de pesos	
			Suma de Metros cuadrados	
	Uso administrativo	Obra nueva	Suma de Miles de pesos	
			Suma de Metros cuadrados	
		Remodelaciones y acondicionamiento	Suma de Miles de pesos	
			Suma de Metros cuadrados	





				Bachillerato
Servicios de mantenimiento por espacio universitario 2014			Cantidad	1
			Miles de pesos	
Servicios generales por espacio universitario 2014		Miles de pesos	Transporte	
			Mantenimiento parque vehicular	
			Correspondencia	
		Total	0.0	
		Servicios	Transporte	3
			Mantenimiento parque vehicular	
Correspondencia				
Total	3			
Computadoras por espacio universitario a 2014			Alumnos	77
			Académicos-investigadores	97
			Administrativos	59
			Total	233
Computadoras integradas a la red institucional a 2014			Alumnos	62
			Académicos-investigadores	66
			Administrativos	22
			Total	150
Videoconferencias y transmisiones en línea 2014			Videoconferencias	
			Transmisiones en línea	



HUMANISMO  
QUE TRANSFORMA