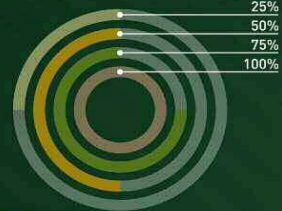


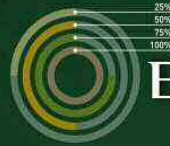
Plantel Texcoco de la Escuela Preparatoria



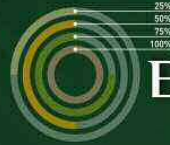
Agenda Estadística 2014



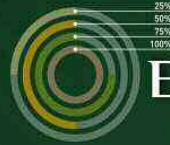
UAEM | Universidad Autónoma del Estado de México



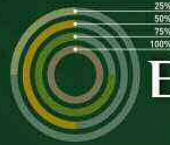
			Bachillerato	
Ingreso a primer año de bachillerato 2014-2015	Solicitudes de ingreso	H	376	
		M	451	
		Total	827	
	Alumnos que presentaron examen	H	374	
		M	442	
		Total	816	
	Alumnos aceptados	H	266	
		M	334	
		Total	600	
	Alumnos inscritos a 1er año	H	323	
		M	385	
		Total	708	
	Índice de aceptación real	H	86.4	
		M	87.1	
Total		86.8		
Índice de aceptación potencial	H	85.9		
	M	85.4		
	Total	85.6		
Matrícula por espacio universitario 2014-2015	H		877	
	M		1 096	
	Total		1 973	
	Alumnos por grado de avance	1º	H	349
			M	399
			Total	748
	2º	H	306	
		M	374	
		Total	680	
3º	H	222		
	M	323		
	Total	545		
Egresados de bachillerato 2013-2014	Egresados		H	203
			M	275
			Total	478
			1º	20.1



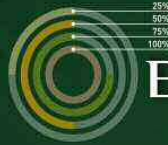
				Bachillerato	
Índice de reprobación en exámenes finales 2013-2014		Índice de reprobación	2°	22.3	
			3°	3.4	
			4°		
			5°		
			6°		
			Total	16.2	
Programa Institucional de Tutoría Académica 2014		Tutores adscritos al espacio académico	Tiempo completo	8	
			Medio tiempo (MT)	1	
			Asignatura	36	
			Técnico académico TC	4	
			Técnico académico MT		
			Total	49	
		Alumnos que reciben tutoría			1 800
		Matrícula bachillerato y estudios profesionales			1 973
		Porcentaje de alumnos en tutoría			91.2
		Alumnos en el Proinsta por tutor			36
Acervo bibliográfico 2014			Suma de Títulos	8 068	
			Suma de Volúmenes	19 266	
Infraestructura 2014			Aulas	32	
			Aulas digitales	4	
			Laboratorios	4	
			Talleres		
			Salas de cómputo	4	
			Centros de autoacceso	1	
			Auditorios	1	
			Canchas	3	
			Cafeterías	1	
			Cubículos para PTC	10	
			Cubículos total	41	



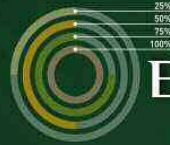
				Bachillerato
Cuerpos académicos de registro temporal UAEM 2014			Cantidad	1
Proyectos de investigación por fuente de financiamiento autorizado en 2014	Cantidad	UAEM		1
		Externos		
		Total		1
	Miles de pesos	UAEM	Autorizado	99.0
			Ejercido	20.3
			Por ejercer	78.7
		Externos	Autorizado	
			Ejercido	
			Por ejercer	
		Total	Autorizado	99.0
Ejercido			20.3	
Por ejercer			78.7	
Proyectos de investigación por espacio universitario y fuente de financiamiento 2014	Nuevos	UAEM	CF	1
			SF	
		C		
			FE	
	Total			1
	En desarrollo	UAEM	CF	
			SF	
		C		
			FE	
	Total			
	Proyectos vigentes (nuevos y en desarrollo)	UAEM	CF	1
			SF	
		C		
			FE	
	Total			1
	Concluido	UAEM	CF	
SF				
C				
		FE		
Total				
Total				1



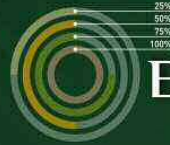
				Bachillerato
Participación de alumnos en talleres 2014		Talleres		24
		Participaciones	Hombres	176
			Mujeres	264
			Total	440
Alumnos becados de bachillerato, estudios profesionales y estudios avanzados 2014	Alumnos becados	H	403	
		M	753	
		Total	1 156	
	Matrícula	H	877	
		M	1 096	
		Total	1 973	
	% alumnos becados	H	46.0	
		M	68.7	
		Total	58.6	
Becas para alumnos de bachillerato y licenciatura por espacio académico 2014	UAEM	H	254	
		M	594	
		Total	848	
	Otros	H	293	
		M	524	
		Total	817	
	Total	H	547	
		M	1 118	
		Total	1 665	
Alumnos afiliados a servicios de salud 2014	Matrícula	H	877	
		M	1 096	
		Total	1 973	
	Afiliados	H	807	
		M	1 051	
		Total	1 858	
	% alumnos afiliados	H	92.0	
		M	95.9	
		Total	94.2	
Personal académico y administrativo 2014	Académico	H	48	
		M	44	
		Total	92	
	Administrativo	H	24	
		M	21	
		Total	45	



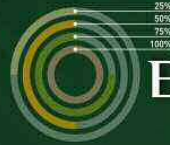
			Bachillerato		
	Total	H	72		
		M	65		
		Total	137		
Personal académico 2014	Profesores	Tiempo completo		H	5
				M	6
		Medio tiempo		H	
				M	1
		Asignatura		H	41
				M	35
	Total		H	46	
			M	42	
	Total			88	
	Técnicos académicos	Tiempo completo		H	2
				M	2
		Medio tiempo		H	
		M			
Total		H	2		
		M	2		
Total			4		
Total		H	48		
		M	44		
Total			92		
Personal administrativo 2014	Confianza	H	4		
		M	4		
		Total	8		
	Sindicalizado	H	19		
		M	17		
		Total	36		
	Directivo	H	1		
		M			
		Total	1		
	Total	H	24		
		M	21		
		Total	45		



				Bachillerato
Profesores beneficiados a través del Proed 2014	Participantes	H	15	
		M	26	
		Total	41	
	Total de beneficiarios	H	10	
		M	23	
		Total	33	
Monto ejercido (miles de pesos)			1 718.3	
Profesores beneficiados por juicios de promoción 2014	Regularización	TC	H	
			M	1
	Total	H		
		M	1	
	Total	TC	H	
			M	1
Total		H		
		M	1	
Total	T	1		
Asistentes a cursos de tutoría 2014		Total		
Formación, profesionalización y capacitación docente 2014		Actualización Disciplinar	27	
		Didáctico Disciplinar	58	
		Formación Transversal	0	
		Gestión Escolar		
		Total	85	
Asistentes a diplomados de formación, profesionalización y capacitación docente 2014		Comprensión de textos en Ingles para Propósitos Académicos	2	
		El proceso Penal Acusatorio		
		Total	2	
Beneficiados del Programa de Carrera Administrativa 2014	Beneficiados	H	19	
		M	16	
		Total	35	
	Miles de pesos			76.5



				Bachillerato
Formación del personal administrativo por espacio 2014		Directivo y de confianza	H	
			M	1
			Total	1
		Sindicalizado	H	
			M	1
			Total	1
		Total	H	0
			M	2
			Total	2
Personal administrativo evaluado conforme a perfil de puesto 2014		Administrativo sindicalizado	H	
			M	1
			Total	1
		Total	H	
			M	1
Total	1			
Manuales de organización y de procedimientos 2014		Manual de organización	Elaborado	
			Actualizado	
			Existentes	1
Adquisiciones 2014			Equipo diverso	15.8
			Impuestos y derechos	
			Insumos consumibles y diversos	240.4
			Mantenimiento y servicios	295.0
			Mobiliario y equipo de oficina	
			Total	551.2
			Obra universitaria 2014	Uso académico
Suma de Metros cuadrados	218.75			
Servicios de mantenimiento por espacio universitario 2014			Cantidad	1
			Miles de pesos	13.78



				Bachillerato
Servicios generales por espacio universitario 2014		Miles de pesos	Transporte	
			Mantenimiento parque vehicular	15.1
			Correspondencia	
		Total	15.1	
		Servicios	Transporte	5
			Mantenimiento parque vehicular	5
Correspondencia				
Total	10			
Computadoras por espacio universitario a 2014			Alumnos	209
			Académicos-investigadores	95
			Administrativos	114
			Total	418
Computadoras integradas a la red institucional a 2014			Alumnos	147
			Académicos-investigadores	73
			Administrativos	57
			Total	277
Videoconferencias y transmisiones en línea 2014			Videoconferencias	
			Transmisiones en línea	1



HUMANISMO
QUE TRANSFORMA