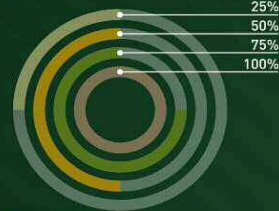


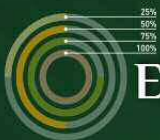
# Unidad Académica Profesional Acolman



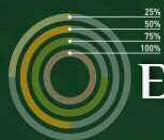
## Agenda Estadística 2014



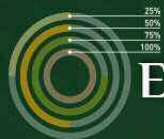
UAEM | Universidad Autónoma del Estado de México



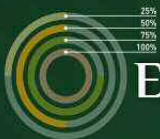
			Estudios Profesionales	
Ingreso a primer año de bachillerato 2014-2015	Solicitudes de ingreso	H	108	
		M	163	
		Total	271	
	Alumnos que presentaron examen	H	100	
		M	151	
		Total	251	
	Alumnos aceptados	H	86	
		M	111	
		Total	197	
	Alumnos inscritos a 1er año	H	77	
		M	105	
		Total	182	
	Índice de aceptación real	H	77.0	
		M	69.5	
Total		72.5		
Índice de aceptación potencial	H	71.3		
	M	64.4		
	Total	67.2		
Matrícula por espacio universitario 2014-2015	H		77	
	M		105	
	Total		182	
	Alumnos por grado de avance	1º	H	77
		M	105	
		Total	182	
Índice de reprobación en exámenes finales 2013-2014	Índice de reprobación	1º	10.2	
		2º	7.0	
		3º	6.3	
		4º	6.6	
		5º	1.1	
		6º		
		Total	6.9	
Programa Institucional de Tutoría Académica 2014	Tutores adscritos al espacio académico	Tiempo completo	6	
		Asignatura	6	
		Total	12	
	Alumnos que reciben tutoría		182	
	Matrícula bachillerato y estudios profesionales		182	
Porcentaje de alumnos en tutoría		100.0		



			Estudios Profesionales
		Alumnos en el Proinsta por tutor	15
Infraestructura 2014		Aulas	6
		Salas de cómputo	2
		Cubículos para PTC	5
		Cubículos total	10
Semana Nacional de Ciencia y Tecnología por espacio académico 2014		Conferencia	9
		Total de actividades	24
Alumnos becados de bachillerato, estudios profesionales y estudios avanzados 2014	Alumnos becados	H	34
		M	61
		Total	95
	Matrícula	H	77
		M	105
		Total	182
	% alumnos becados	H	44.2
		M	58.1
		Total	52.2
Becas para alumnos de bachillerato y licenciatura por espacio académico 2014	UAEM	H	14
		M	36
		Total	50
	Manutención	H	20
		M	25
		Total	45
	Total	H	34
		M	61
		Total	95
Alumnos afiliados a servicios de salud 2014	Matrícula	H	77
		M	105
		Total	182
	Afiliados	H	71
		M	101
		Total	172
	% alumnos afiliados	H	92.2
		M	96.2
		Total	94.5



				Estudios Profesionales	
Personal académico y administrativo 2014	Académico	H		4	
		M		8	
		Total		12	
	Administrativo	H		8	
		M		5	
		Total		13	
	Total	H		12	
		M		13	
		Total		25	
Personal académico 2014	Profesores	Tiempo completo		H	2
				M	4
		Medio tiempo		H	
				M	
		Asignatura		H	2
				M	4
	Total			H	4
				M	8
		Total			12
				H	4
				M	8
		Total			12
Personal administrativo 2014	Confianza	H		6	
		M		2	
		Total		8	
	Sindicalizado	H		2	
		M		3	
		Total		5	
	Total	H		8	
		M		5	
		Total		13	
Profesores beneficiados por juicios de promoción 2014	Total	MT		H	
				M	
	Total			H	1
				M	
Administrativo sindicalizado			T	1	
			H	1	
			M	2	
		Total		3	



				Estudios Profesionales
Personal administrativo evaluado conforme a perfil de puesto 2014	Operativo sindicalizado	H		1
		M		1
		Total		2
	Directivo / Confianza	H		4
		M		1
		Total		5
	Total	H		6
		M		4
		Total		10
Adquisiciones 2014	Acervo bibliohemerográfico			226.7
	Equipo científico y tecnológico			103.4
	Equipo de cómputo y software			2 390.7
	Equipo diverso			82.7
	Impuestos y derechos			
	Insumos consumibles y diversos			406.6
	Mantenimiento y servicios			460.0
	Material de laboratorio y equipo didáctico			84.0
	Administrativos			7
	Total			59
Computadoras por espacio universitario a 2014	Alumnos			47
	Académicos-investigadores			
	Administrativos			6



HUMANISMO  
QUE TRANSFORMA