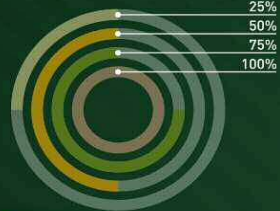


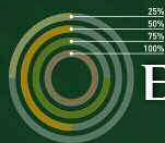
Unidad Académica Profesional Chimalhuacán



Agenda Estadística 2014



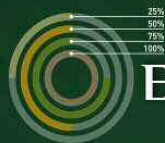
UAEM | Universidad Autónoma del Estado de México



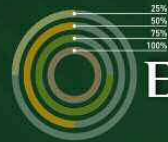
			Estudios Profesionales	
Ingreso a primer año de bachillerato 2014-2015	Solicitudes de ingreso	H	469	
		M	919	
		Total	1 388	
	Alumnos que presentaron examen	H	455	
		M	892	
		Total	1 347	
	Alumnos aceptados	H	256	
		M	458	
		Total	714	
	Alumnos inscritos a 1er año	H	233	
		M	404	
		Total	637	
	Índice de aceptación real	H	51.2	
		M	45.3	
Total		47.3		
Índice de aceptación potencial	H	49.7		
	M	44.0		
	Total	45.9		
Matrícula por espacio universitario 2014-2015	H		632	
	M		1 331	
	Total		1 963	
Alumnos por grado de avance	1º	H	364	
		M	697	
		Total	1 061	
Índice de reprobación en exámenes finales 2013-2014	Índice de reprobación	1º	26.2	
		2º	22.1	
		3º	11.9	
		4º	10.3	
		5º		
		6º		
		Total	18.9	
Programa Institucional de Tutoría Académica 2014	Tutores adscritos al espacio académico	Tiempo completo	6	
		Asignatura	62	
		Total	68	
	Alumnos que reciben tutoría		1 604	
	Matrícula bachillerato y estudios profesionales		1 963	
Porcentaje de alumnos en tutoría		81.7		



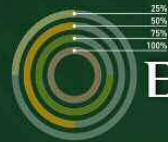
			Estudios Profesionales
		Alumnos en el Proinsta por tutor	23
Infraestructura 2014		Aulas	15
		Salas de cómputo	4
		Cubículos para PTC	10
		Cubículos total	17
Profesores de tiempo completo registrados en la SEP 2014	Doctorado	H	1
		M	1
		Total	2
	Total		2
Semana Nacional de Ciencia y Tecnología por espacio académico 2014		Taller	2
		Taller-Conferencia	
		Visita guiada	
		Total de actividades	2
Alumnos UAEM en programas de movilidad por espacio académico 2014	Internacional	Bachillerato	
		Licenciatura	2
		Estudios avanzados	
		Total	2
	Nacional	Licenciatura	1
		Estudios avanzados	
Total		1	
	Total		3
Becas del programa Verano de la Investigación Científica y Tecnológica del Pacífico "DELFIN" 2014	Becas		44
	Monto (miles de pesos)	UAEM	437.1
		Comecyt	
	Talleres		19
		Hombres	168



				Estudios Profesionales
Participación de alumnos en talleres 2014		Participaciones	Mujeres	171
			Total	339
Alumnos becados de bachillerato, estudios profesionales y estudios avanzados 2014		Alumnos becados	H	280
			M	884
			Total	1 164
		Matrícula	H	632
			M	1 331
			Total	1 963
		% alumnos becados	H	44.3
			M	66.4
			Total	59.3
Becas para alumnos de bachillerato y licenciatura por espacio académico 2014		UAEM	H	137
			M	493
			Total	630
		Manutención	H	173
			M	561
			Total	734
		Mixta	H	7
			M	43
			Total	50
		Otros	H	24
			M	49
			Total	73
		Total	H	341
			M	1 146
			Total	1 487
Alumnos afiliados a servicios de salud 2014		Matrícula	H	632
			M	1 331
			Total	1 963
		Afiliados	H	527
			M	1 210
			Total	1 737



			Estudios Profesionales	
		% alumnos afiliados	H	83.4
			M	90.9
			Total	88.5
Alumnos que liberaron servicio social 2014	Sector Público	Educativo	H	15
			M	80
			Total	95
		Gubernamental	H	23
			M	65
			Total	88
	Sector Privado	H		
		M	3	
		Total	3	
		Sector Social	H	1
			M	1
			Total	2
Total	H	39		
	M	149		
	Total	188		
Alumnos que realizaron prácticas y estancias profesionales 2014	Sector	Público	H	36
			M	94
			Total	130
		Privado	H	2
			M	22
			Total	24
	Social	H	2	
		M	4	
		Total	6	
	Total	H	40	
		M	120	
		Total	160	
		Prácticas o estancias profesionales		160
Alumnos en servicios comunitarios 2014	BUM	H	6	
		M	4	
		Total	10	
	Servicio Social GEM	H	1	
		M	2	
		Total	3	



			Estudios Profesionales			
Personal académico y administrativo 2014	Académico	H	74			
		M	68			
		Total	142			
	Administrativo	H	19			
		M	15			
		Total	34			
	Total	H	93			
		M	83			
		Total	176			
Personal académico 2014	Profesores	Tiempo completo		H	7	
				M	4	
		Medio tiempo		H		
				M		
		Asignatura		H	64	
				M	63	
	Total			H	71	
				M	67	
	Total				Total	138
	Técnicos académicos	Tiempo completo		H	3	
				M	1	
		Medio tiempo		H		
				M		
		Total		H	3	
		M	1			
Total				Total	4	
Total				H	74	
				M	68	
Total				Total	142	
Personal administrativo 2014	Confianza	H	4			
		M	6			
		Total	10			
	Sindicalizado	H	15			
		M	9			
		Total	24			
	Directivo	H				
		M				
		Total				



			Estudios Profesionales	
	Total	H	19	
		M	15	
		Total	34	
Profesores beneficiados a través del Proed 2014	Participantes	H	11	
		M	14	
		Total	25	
	Total de beneficiarios	H	11	
		M	13	
		Total	24	
Monto ejercido (miles de pesos)			1 546.5	
Asistentes a cursos de tutoría 2014		Total	8	
Formación, profesionalización y capacitación docente 2014		Actualización Disciplinar	1	
		Didáctico Disciplinar	72	
		Formación Transversal	53	
		Gestión Escolar		
		Total	126	
Beneficiados del Programa de Carrera Administrativa 2014	Beneficiados	H	12	
		M	9	
		Total	21	
Miles de pesos			46.2	
Formación del personal administrativo por espacio 2014	Directivo y de confianza	H		
		M	3	
		Total	3	
	Sindicalizado	H	2	
		M	3	
		Total	5	
	Total	H	2	
		M	6	
		Total	8	
Administrativo sindicalizado	H	1		
	M			
	Total	1		



			Estudios Profesionales	
Personal administrativo evaluado conforme a perfil de puesto 2014		Operativo sindicalizado	H	2
			M	
			Total	2
		Total	H	3
			M	
			Total	3
Manuales de organización y de procedimientos 2014		Manual de organización	Existentes	1
			Elaborado	
		Manual de procedimientos	Actualizado	
			Existentes	1
Adquisiciones 2014			Equipo de cómputo y software	825.0
			Equipo diverso	99.5
			Impuestos y derechos	
			Insumos consumibles y diversos	151.2
			Mantenimiento y servicios	390.4
			Material de laboratorio y equipo didáctico	
			Mobiliario y equipo de oficina	1 725.7
			Total	3 191.8
			Obra universitaria 2014	Uso académico
Suma de Metros cuadrados	4 175.00			
Uso administrativo	Obra nueva	Suma de Metros cuadrados		640.00
		Mantenimiento parque vehicular		9.0
Servicios generales por		Miles de pesos	Correspondencia	
			Total	9.0




UAEM | Universidad Autónoma
del Estado de México



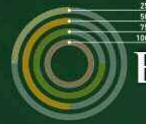
Agenda Estadística 2014

*Unidad Académica
Profesional Chimalhuacán*


				Estudios Profesionales
Servicios generales por espacio universitario 2014		Servicios	Transporte	
			Mantenimiento parque vehicular	2
			Correspondencia	
			Total	2
Computadoras por espacio universitario a 2014			Alumnos	141
			Académicos-investigadores	13
			Administrativos	168
			Total	322
Computadoras integradas a la red institucional a 2014			Alumnos	111
			Académicos-investigadores	10
			Administrativos	136
			Total	257
Videoconferencias y transmisiones en línea 2014			Videoconferencias	1
			Transmisiones en línea	



Programas educativos de licenciatura, acreditación y evaluación 2014		Programa educativo	Licenciado en Administración y Promoción de la Obra Urbana	Licenciado en Derecho	Licenciado en Educación	Licenciado en Seguridad Ciudadana	
			Evaluable	No	No	No	No
			Evaluado	No	No	No	No
			Nivel en CIEES	NA	NA	NA	NA
			Acreditado	No	No	No	No
			Calidad	No	No	No	No
Ingreso a primer año de estudios profesionales 2014-2015	Solicitudes de ingreso	H	27	166	32	49	
		M	22	207	182	33	
		Total	49	373	214	82	
	Alumnos que presentaron examen	H	26	157	32	48	
		M	22	198	176	33	
		Total	48	355	208	81	
	Alumnos aceptados	H	26	50	18	32	
		M	22	71	102	21	
		Total	48	121	120	53	
	Alumnos inscritos a primer año	H	20	44	15	32	
		M	17	63	81	21	
		Total	37	107	96	53	
	Índice de aceptación real	H	76.9	28.0	46.9	66.7	
		M	77.3	31.8	46.0	63.6	
		Total	77.1	30.1	46.2	65.4	
	Índice de aceptación potencial	H	74.1	26.5	46.9	65.3	
		M	77.3	30.4	44.5	63.6	
		Total	75.5	28.7	44.9	64.6	
		H		74	139	81	123
		M		68	227	331	92
		Total		142	366	412	215
1°	H		37	83	28	67	
	M		27	126	159	42	
	T		64	209	187	109	



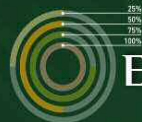
Matrícula de técnico superior y licenciatura por espacio universitario 2014-2015	Alumnos por grado de avance	Programa educativo	Licenciado en Administración y Promoción de la Obra Urbana	Licenciado en Derecho	Licenciado en Educación	Licenciado en Seguridad Ciudadana	
	2°	H	3	32	17	17	
		M	3	67	68	23	
		T	6	99	85	40	
		3°	H	18	24	21	23
			M	18	34	56	12
			T	36	58	77	35
	4°	H	16		15	16	
		M	20		48	15	
		T	36	0	63	31	
	5°	H					
		M					
		T					
	6°	H					
		M					
		T					
	Egresados, titulados e índice de titulación de estudios profesionales 2013-2014	Egresados	Total			59	30
		Titulados	Total				
		Índice de titulación Global	Total				
Índice de titulación por cohorte 2013-2014	Nuevo ingreso	T					
	Titulados cohorte	T					
	Índice de titulación por cohorte	T					
		Nuevo ingreso 2009	Total				



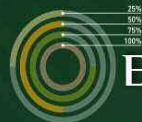
		Programa educativo	Licenciado en Administración y Promoción de la Obra Urbana	Licenciado en Derecho	Licenciado en Educación	Licenciado en Seguridad Ciudadana
Eficiencia terminal de técnico superior y licenciatura 2013-2014	Nuevo ingreso 2014	Total			91	43
	Egresados cohorte 2013-2014	Total				
	Egresados global 2013-2014	Total			59	30
	Eficiencia terminal cohorte	Total			0.0	0.0
	Eficiencia terminal global	Total			0.0	0.0
Índice de reprobación en exámenes finales 2012-2013	Índice de reprobación	1°	38.5	0.0	2.2	12.1
		2°	4.5	1.0	66.7	12.5
		3°	11.8	5.9	3.5	24.3
		4°	17.1	7.4	6.3	3.1
		5°	0.0	0.0	1.7	0.0
		6°	0.0	0.0	0.0	0.0
		Total	15.4	4.2	4.6	13.2
Índice de deserción de técnico superior y licenciatura 2012-2013	Matrícula 2011-2012	H	61	94	67	103
		M	52	172	273	74
		T	113	266	340	177
	Egresados 2011-2012	H	0	0	0	0
		M	0	0	0	0
		T	0	0	0	0
	Nuevo ingreso 2012-2013	H	21	37	13	36
		M	11	69	89	23
		T	32	106	102	59
	Matrícula 2012-2013	H	74	139	81	123
		M	68	227	331	92
		T	142	366	412	215
	Índice de deserción	H	13.1	-8.5	-1.5	15.5
M		-9.6	8.1	11.4	6.8	
T		2.7	2.3	8.8	11.9	



Programas educativos de licenciatura, acreditación y evaluación 2014		Programa educativo	Licenciado en Trabajo Social	Licenciado en Turismo	Médico Cirujano	
			Evaluable	No	No	No
			Evaluado	No	No	No
			Nivel en CIEES	NA	NA	NA
			Acreditado	No	No	No
			Calidad	No	No	No
Ingreso a primer año de estudios profesionales 2014-2015	Solicitudes de ingreso	H	46	34	115	
		M	257	82	136	
		Total	303	116	251	
	Alumnos que presentaron examen	H	43	34	115	
		M	250	77	136	
		Total	293	111	251	
	Alumnos aceptados	H	17	18	95	
		M	104	33	105	
		Total	121	51	200	
	Alumnos inscritos a primer año	H	12	18	92	
		M	88	31	103	
		Total	100	49	195	
	Índice de aceptación real	H	27.9	52.9	80.0	
		M	35.2	40.3	75.7	
		Total	34.1	44.1	77.7	
	Índice de aceptación potencial	H	26.1	52.9	80.0	
		M	34.2	37.8	75.7	
		Total	33.0	42.2	77.7	
		H		62	61	92
		M		348	162	103
		Total		410	223	195
1°		H		28	29	92
		M		171	69	103
		T		199	98	195



Matrícula de técnico superior y licenciatura por espacio universitario 2014-2015	Alumnos por grado de avance	Programa educativo	Licenciado en Trabajo Social	Licenciado en Turismo	Médico Cirujano
	2°	H	1	15	
		M	3	24	
		T	4	39	0
	3°	H	25	4	
		M	123	31	
		T	148	35	0
	4°	H	8	13	
		M	51	38	
		T	59	51	0
	5°	H	0	0	0
		M	0	0	0
		T	0	0	0
6°	H				
	M				
	T				
Egresados, titulados e índice de titulación de estudios profesionales 2013-2014	Egresados	Total	52	33	
	Titulados	Total			
	Índice de titulación Global	Total			
Índice de titulación por cohorte 2013-2014	Nuevo ingreso	T			
	Titulados cohorte	T			
	Índice de titulación por cohorte	T			
		Nuevo ingreso 2009	Total		



		Programa educativo	Licenciado en Trabajo Social	Licenciado en Turismo	Médico Cirujano
Eficiencia terminal de técnico superior y licenciatura 2013-2014	Nuevo ingreso 2014	Total	96	45	
	Egresados cohorte 2013-2014	Total			
	Egresados global 2013-2014	Total	52	33	
	Eficiencia terminal cohorte	Total	0.0	0.0	
	Eficiencia terminal global	Total	0.0	0.0	
Índice de reprobación en exámenes finales 2012-2013	Índice de reprobación	1°	50.0	6.0	
		2°	4.3	80.0	
		3°	0.0	5.1	
		4°	5.6	4.1	
		5°	0.0	0.0	
		6°	0.0	0.0	
		Total	5.4	6.3	
Índice de deserción de técnico superior y licenciatura 2012-2013	Matrícula 2011-2012	H	53	45	
		M	270	137	
		T	323	182	
	Egresados 2011-2012	H	0	0	
		M	0	0	
		T	0	0	
	Nuevo ingreso 2012-2013	H	19	13	
		M	88	41	
		T	107	54	
	Matrícula 2012-2013	H	62	61	
		M	348	162	
		T	410	223	
	Índice de deserción	H	18.9	-6.7	
M		3.7	11.7		
T		6.2	7.1		



HUMANISMO
QUE TRANSFORMA