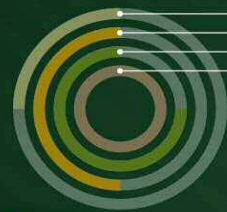


Unidad Académica Profesional Cuautitlán Izcalli

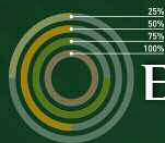


25%
50%
75%
100%

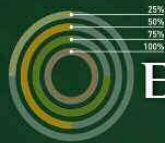
Agenda Estadística 2014



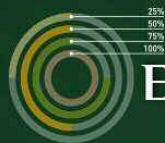
UAEM | Universidad Autónoma
del Estado de México



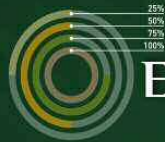
			Estudios Profesionales	
Ingreso a primer año de bachillerato 2014-2015	Solicitudes de ingreso	H	221	
		M	271	
		Total	492	
	Alumnos que presentaron examen	H	211	
		M	252	
		Total	463	
	Alumnos aceptados	H	179	
		M	224	
		Total	403	
	Alumnos inscritos a 1er año	H	158	
		M	200	
		Total	358	
	Índice de aceptación real	H	74.9	
		M	79.4	
Total		77.3		
Índice de aceptación potencial	H	71.5		
	M	73.8		
	Total	72.8		
Matrícula por espacio universitario 2014-2015	H		447	
	M		637	
	Total		1 084	
	Alumnos por grado de avance	1º		556
H		240		
M		316		
Índice de reprobación en exámenes finales 2013-2014	Índice de reprobación		66.7	
	1º		10.6	
	2º		20.8	
Programa Institucional de Tutoría Académica 2014	Tutores adscritos al espacio académico		4	
	Tiempo completo		30	
	Asignatura		34	
	Total		4	
	Alumnos que reciben tutoría		1 029	
	Matrícula bachillerato y estudios profesionales		1 084	
Porcentaje de alumnos en tutoría		94.9		



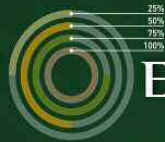
			Estudios Profesionales
Alumnos en el Proinsta por tutor			30
Infraestructura 2014	Aulas		23
	Salas de cómputo		4
	Centros de autoacceso		1
	Auditorios		
	Canchas		2
	Cafeterías		1
	Cubículos para PTC		6
	Cubículos total		17
Profesores de tiempo completo registrados en la SEP 2014	Maestría	H	2
		M	2
		Total	4
	Doctorado	H	1
		M	1
		Total	2
Total		6	
Profesores de Tiempo Completo con perfil Promep 2014	Doctorado	H	1
		M	1
		Total	2
	Maestría	H	1
		M	2
		Total	3
	Total	H	2
		M	3
		Total	5
Cuerpos académicos registrados en la SEP-Promep 2014	Consolidados		
	En consolidación		
	En formación		1
	Total general		1
Cuerpos académicos de registro temporal UAEM 2014	Cantidad		1



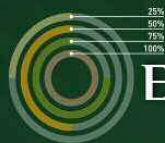
			Estudios Profesionales
Productos académicos por espacio 2014	Ponencia	Local	
		Estatal	1
		Nacional	1
		Internacional	
		Otros	
	Total		2
Semana Nacional de Ciencia y Tecnología por espacio académico 2014		Conferencia	8
		Conferencia magistral	
		Total de actividades	8
Alumnos UAEM en programas de movilidad por espacio académico 2014	Internacional	Bachillerato	
		Licenciatura	24
		Total	24
	Nacional	Licenciatura	1
		Total	1
	Total		25
Alumnos externos en programas de movilidad por espacio académico 2014	Internacional	Bachillerato	
		Licenciatura	1
		Estudios avanzados	
		Total	1
	Nacional	Total	
	Total		1
Becas del programa Verano de la Investigación Científica y Tecnológica del Pacífico "DELFIN" 2014	Becas		2
	Monto (miles de pesos)	UAEM	16.2
		Comecyt	
Participación de alumnos en talleres 2014	Talleres		27
	Participaciones	Hombres	170
		Mujeres	261



			Estudios Profesionales	
			Total	431
Alumnos becados de bachillerato, estudios profesionales y estudios avanzados 2014	Alumnos becados		H	194
			M	361
		Total	555	
	Matrícula		H	447
			M	637
		Total	1 084	
	% alumnos becados		H	43.4
			M	56.7
		Total	51.2	
Becas para alumnos de bachillerato y licenciatura por espacio académico 2014	UAEM		H	136
			M	285
		Total	421	
	Específica		H	0
			M	0
		Total	0	
	Manutención		H	95
			M	196
		Total	291	
	Mixta		H	2
			M	7
		Total	9	
	Otros		H	17
			M	11
		Total	28	
Total		H	250	
		M	499	
	Total	749		
Seguro estudiantil 2014 (miles de pesos)	Seguro de vida		H	
			M	1
		Total	1	
	Total		Monto	21.0
			H	
		Total	1	
	Monto	21.0		



			Estudios Profesionales	
Alumnos afiliados a servicios de salud 2014	Matrícula	H	447	
		M	637	
		Total	1 084	
	Afiliados	H	435	
		M	634	
		Total	1 069	
	% alumnos afiliados	H	97.3	
		M	99.5	
		Total	98.6	
Alumnos que liberaron servicio social 2014	Sector Público	Educativo	H	6
			M	14
			Total	20
	Gubernamental	H	3	
		M	16	
		Total	19	
	Sector Privado	H	7	
		M	2	
		Total	9	
	Sector Social	H	2	
		M	5	
		Total	7	
Total	H	18		
	M	37		
	Total	55		
Alumnos que realizaron prácticas y estancias profesionales 2014	Sector	Público	H	1
			M	
			Total	1
	Privado	H	2	
		M	3	
		Total	5	
	Social	H		
		M	2	
		Total	2	
	Total	H	3	
		M	5	
		Total	8	



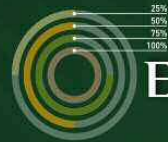
			Estudios Profesionales		
		Prácticas o estancias profesionales		8	
Alumnos en servicios comunitarios 2014	BUM		H	21	
			M	58	
			Total	79	
		Servicio Social GEM		H	
				M	
				Total	
	UAEM Peraj "Adopta un amig@"		H	5	
			M	7	
			Total	12	
	INEA		H	1	
			M	1	
			Total	2	
Personal académico y administrativo 2014	Académico		H	48	
			M	46	
			Total	94	
	Administrativo		H	10	
			M	5	
			Total	15	
	Total		H	58	
			M	51	
			Total	109	
Personal académico 2014	Profesores	Tiempo completo	H	3	
			M	4	
		Medio tiempo	H		
			M		
		Asignatura	H	45	
			M	42	
	Total	H	48		
		M	46		
	Total		Total	94	
			H	48	
		M	46		
		Total	94		



			Estudios Profesionales	
Personal administrativo 2014	Confianza	H	5	
		M		
		Total	5	
	Sindicalizado	H	5	
		M	5	
		Total	10	
	Directivo	H		
		M		
		Total		
	Total	H	10	
		M	5	
		Total	15	
Profesores beneficiados a través del Proed 2014	Participantes	H	14	
		M	20	
		Total	34	
	Total de beneficiarios	H	10	
		M	17	
		Total	27	
Monto ejercido (miles de pesos)			1 251.9	
Asistentes a cursos de tutoría 2014		Total	22	
Formación, profesionalización y capacitación docente 2014	Actualización Disciplinar		2	
		Didáctico	54	
	Formación Transversal		65	
		Gestión Escolar		
	Total	121		
Asistentes a diplomados de formación, profesionalización y capacitación docente 2014	Comprensión de textos en Inglés para Propósitos Académicos	1		
	El proceso Penal Acusatorio			



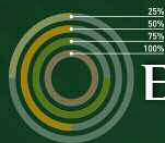
UAEM Universidad Autónoma del Estado de México



Agenda Estadística 2014

Unidad Académica Profesional
Cuatitlán Izcalli

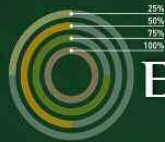
				Estudios Profesionales
Capacitación docente 2014			Estadística aplicada	3
			Total	4
Beneficiados del Programa de Carrera Administrativa 2014		Beneficiados	H	5
			M	4
			Total	9
		Miles de pesos		19.8
Formación del personal administrativo por espacio 2014		Directivo y de confianza	H	
			M	1
			Total	1
		Sindicalizado	H	
			M	2
			Total	2
Total	H			
	M	3		
Total		3		
Personal administrativo evaluado conforme a perfil de puesto 2014		Administrativo sindicalizado	H	
			M	1
			Total	1
		Total	H	
M	1			
Total		1		
Procesos con certificación ISO 9001:2008			Procesos con certificación ISO 9001:2008	5
Manuales de organización y de procedimientos 2014		Manual de organización	Elaborado	
			Actualizado	
			Existentes	1
		Manual de procedimientos	Elaborado	
			Actualizado	
			Existentes	1
			Acervo bibliohemerográfico	3 512.6
			Equipo científico y tecnológico	3 601.7



			Estudios Profesionales	
Adquisiciones 2014			Equipo de cómputo y software	3 279.1
			Equipo diverso	1 019.6
			Impuestos y derechos	
			Insumos consumibles y diversos	759.6
			Mantenimiento y servicios	411.4
			Material de laboratorio y equipo didáctico	3 766.1
			Mobiliario y equipo de oficina	1 894.7
			Total	18 244.7
Servicios generales por espacio universitario 2014		Miles de pesos	Transporte	3.5
			Mantenimiento parque vehicular	3.3
			Correspondencia	
		Total	6.8	
		Servicios	Transporte	10
			Mantenimiento parque vehicular	2
Correspondencia				
Total	12			
Computadoras por espacio universitario a 2014			Alumnos	198
			Académicos-investigadores	28
			Administrativos	110
			Total	336
Computadoras integradas a la red institucional a 2014			Alumnos	197
			Académicos-investigadores	23
			Administrativos	28
			Total	248



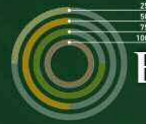
UAEM | Universidad Autónoma
del Estado de México



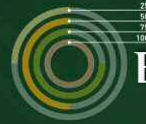
Agenda Estadística 2014

*Unidad Académica Profesional
Cuautitlán Izcalli*

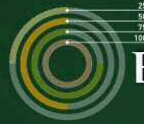
				Estudios Profesionales
Comunidades virtuales creadas en el Portal de Servicios Educativos 2014			Comunidades	71
Videoconferencias y transmisiones en línea 2014			Videoconferencias	
			Transmisiones en línea	1



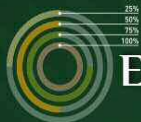
Programas educativos de licenciatura, acreditación y evaluación 2014		Programa educativo	Licenciado en Actuaría	Licenciado en Derecho Internacional	Licenciado en Derecho Internacional (a distancia)	Licenciado en Logística	
			Evaluable	No	No	No	No
			Evaluado	No	No	No	No
			Nivel en CIEES	NA	NA	NA	NA
			Acreditado	No	No	No	No
			Calidad	No	No	No	No
Ingreso a primer año de estudios profesionales 2014-2015	Solicitudes de ingreso	H	33	36	24	41	
		M	24	61	20	42	
		Total	57	97	44	83	
	Alumnos que presentaron examen	H	31	36	21	38	
		M	21	57	17	39	
		Total	52	93	38	77	
	Alumnos aceptados	H	31	35	20	36	
		M	21	54	16	39	
		Total	52	89	36	75	
	Alumnos inscritos a primer año	H	27	34	18	29	
		M	21	49	12	36	
		Total	48	83	30	65	
	Índice de aceptación real	H	87.1	94.4	85.7	76.3	
		M	100.0	86.0	70.6	92.3	
		Total	92.3	89.2	78.9	84.4	
	Índice de aceptación potencial	H	81.8	94.4	75.0	70.7	
		M	87.5	80.3	60.0	85.7	
		Total	84.2	85.6	68.2	78.3	
		H		80	123	24	93
		M		90	189	20	107
		Total		170	312	44	200
1°	H		46	43	24	42	
	M		40	68	19	56	
	T		86	111	43	98	



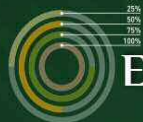
			Programa educativo	Licenciado en Actuaría	Licenciado en Derecho Internacional	Licenciado en Derecho Internacional (a distancia)	Licenciado en Logística
Matrícula de técnico superior y licenciatura por espacio universitario 2014-2015	Alumnos por grado de avance	2°	H	14	49		17
			M	20	68	1	14
			T	34	117	1	31
		3°	H	8	20		15
			M	6	27		20
			T	14	47		35
		4°	H	12	11		19
			M	24	26		17
			T	36	37		36
		5°	H				
			M				
			T				
		6°	H				
			M				
			T				
Egresados, titulados e índice de titulación de estudios profesionales 2013-2014		Egresados	Total				
		Titulados	Total				
		Índice de titulación Global	Total				
Índice de titulación por cohorte 2013-2014		Nuevo ingreso	T				
		Titulados cohorte	T				
		Índice de titulación por cohorte	T				
		Nuevo ingreso 2009	Total				



		Programa educativo	Licenciado en Actuaría	Licenciado en Derecho Internacional	Licenciado en Derecho Internacional (a distancia)	Licenciado en Logística
Eficiencia terminal de técnico superior y licenciatura 2013-2014	Nuevo ingreso 2014	Total				
	Egresados cohorte 2013-2014	Total				
	Egresados global 2013-2014	Total				
	Eficiencia terminal cohorte	Total				
	Eficiencia terminal global	Total				
Índice de reprobación en exámenes finales 2012-2013	Índice de reprobación	1°	32.5	43.8	33.3	
		2°	27.0	20.8	22.9	
		3°	0.0	6.5	10.5	
		4°	2.8	7.9	29.0	
		5°	0.0	0.0	0.0	
		6°	0.0	0.0	0.0	
		Total	18.9	19.1	23.6	
Índice de deserción de técnico superior y licenciatura 2012-2013	Matrícula 2011-2012	H	56	96	75	
		M	73	155	76	
		T	129	251	151	
	Egresados 2011-2012	H				
		M				
		T				
	Nuevo ingreso 2012-2013	H	20	32	21	
		M	18	52	21	
		T	38	84	42	
	Matrícula 2012-2013	H	80	123	93	
		M	90	189	107	
		T	170	312	200	
	Índice de deserción	H	-7.1	5.2	4.0	
M		1.4	11.6	-13.2		
T		-2.3	9.2	-4.6		



Programas educativos de licenciatura, acreditación y evaluación 2014			Programa educativo	Licenciado en Logística (a distancia)	Licenciado en Negocios Internacionales	Licenciado en Negocios Internacionales (a distancia)
			Evaluable	No	No	No
			Evaluado	No	No	No
			Nivel en CIEES	NA	NA	NA
			Acreditado	No	No	No
			Calidad	No	No	No
Ingreso a primer año de estudios profesionales 2014-2015	Solicitudes de ingreso	H	14	67	6	
		M	11	100	13	
		Total	25	167	19	
	Alumnos que presentaron examen	H	14	65	6	
		M	11	94	13	
		Total	25	159	19	
	Alumnos aceptados	H	13	38	6	
		M	9	74	11	
		Total	22	112	17	
	Alumnos inscritos a primer año	H	10	35	5	
		M	8	64	10	
		Total	18	99	15	
	Índice de aceptación real	H	71.4	53.8	83.3	
		M	72.7	68.1	76.9	
		Total	72.0	62.3	78.9	
	Índice de aceptación potencial	H	71.4	52.2	83.3	
		M	72.7	64.0	76.9	
		Total	72.0	59.3	78.9	
		H		16	104	7
		M		10	206	15
		Total		26	310	22
1°		H		16	62	7
		M		10	108	15
		T		26	170	22



			Programa educativo	Licenciado en Logística (a distancia)	Licenciado en Negocios Internacionales	Licenciado en Negocios Internacionales (a distancia)
Matrícula de técnico superior y licenciatura por espacio universitario 2014-2015	Alumnos por grado de avance	2°	H		15	
			M		31	
			T		46	
		3°	H		15	
			M		42	
			T		57	
		4°	H		12	
			M		25	
			T		37	
		5°	H			
			M			
			T			
		6°	H			
			M			
			T			
Egresados, titulados e índice de titulación de estudios profesionales 2013-2014		Egresados	Total			
		Titulados	Total			
		Índice de titulación Global	Total			
Índice de titulación por cohorte 2013-2014		Nuevo ingreso	T			
		Titulados cohorte	T			
		Índice de titulación por cohorte	T			
		Nuevo ingreso 2009	Total			



			Programa educativo	Licenciado en Logística (a distancia)	Licenciado en Negocios Internacionales	Licenciado en Negocios Internacionales (a distancia)	
Eficiencia terminal de técnico superior y licenciatura 2013-2014		Nuevo ingreso 2014	Total				
		Egresados cohorte 2013-2014	Total				
		Egresados global 2013-2014	Total				
		Eficiencia terminal cohorte	Total				
		Eficiencia terminal global	Total				
Índice de reprobación en exámenes finales 2012-2013		Índice de reprobación	1°		22.5		
			2°		20.8		
			3°		19.7		
			4°		3.2		
			5°		0.0		
			6°		0.0		
			Total		18.5		
Índice de deserción de técnico superior y licenciatura 2012-2013	Matrícula 2011-2012		H		75		
			M		150		
			T		225		
	Egresados 2011-2012			H			
				M			
				T			
	Nuevo ingreso 2012-2013			H		29	
				M		51	
				T		80	
	Matrícula 2012-2013			H		104	
				M		206	
				T		310	
	Índice de deserción			H		0.0	
M					-3.3		
T					-2.2		



HUMANISMO
QUE TRANSFORMA