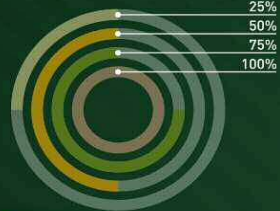


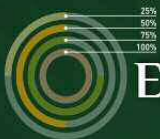
Unidad Académica Profesional Nezahualcóyotl



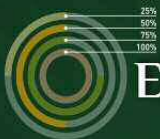
Agenda Estadística 2014



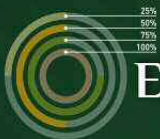
UAEM | Universidad Autónoma del Estado de México



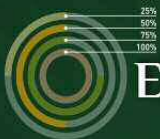
			Estudios Profesionales	
Ingreso a primer año de bachillerato 2014-2015	Solicitudes de ingreso	H	246	
		M	242	
		Total	488	
	Alumnos que presentaron examen	H	228	
		M	232	
		Total	460	
	Alumnos aceptados	H	212	
		M	215	
		Total	427	
	Alumnos inscritos a 1er año	H	173	
		M	175	
		Total	348	
Índice de aceptación real	H	75.9		
	M	75.4		
	Total	75.7		
Índice de aceptación potencial	H	70.3		
	M	72.3		
	Total	71.3		
Matrícula por espacio universitario 2014-2015	H		601	
	M		668	
	Total		1 269	
	Alumnos por grado de avance	1º	H	257
		M	215	
		Total	472	
Índice de reprobación en exámenes finales 2013-2014	Índice de reprobación	1º	55.8	
		2º	57.5	
		Total	31.1	
Programa Institucional de Tutoría Académica 2014	Tutores adscritos al espacio académico	Tiempo completo	25	
		Asignatura	39	
		Total	67	
	Alumnos que reciben tutoría		1 269	
	Matrícula bachillerato y estudios profesionales		1 269	
Porcentaje de alumnos en tutoría		100.0		



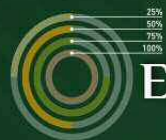
			Estudios Profesionales
		Alumnos en el Proinsta por tutor	18
Infraestructura 2014		Aulas	23
		Aulas digitales	3
		Laboratorios	12
		Talleres	1
		Salas de cómputo	1
		Centros de autoacceso	2
		Auditorios	1
		Canchas	4
		Cafeterías	1
		Cubículos para PTC	25
		Cubículos total	37
Profesores de tiempo completo registrados en la SEP 2014	Maestría	H	6
		M	5
		Total	11
	Doctorado	H	6
		M	8
		Total	14
Total		25	
Profesores de Tiempo Completo con perfil Promep 2014	Doctorado	H	2
		M	7
		Total	9
	Maestría	H	2
		M	2
		Total	4
	Total	H	4
		M	9
Total		13	
Investigadores 2014	Maestría	H	4
		M	1
	Doctorado	H	5
		M	5
	Total		15



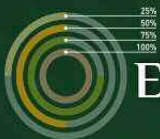
			Estudios Profesionales	
PTC miembros del Sistema Nacional de Investigadores por espacio académico y nivel 2014		Candidato	H	2
			M	1
			Total	3
		Nivel I	H	2
			M	2
			Total	4
		Nivel II	H	
			M	1
			Total	1
		Total	H	4
			M	4
			Total	8
Cuerpos académicos registrados en la SEP-Promep 2014			Consolidados	1
			En consolidación	1
			En formación	
			Total general	2
Cuerpos académicos de registro temporal UAEM 2014			Cantidad	2
Proyectos de investigación por fuente de financiamiento autorizado en 2014	Miles de pesos	Cantidad	UAEM	4
			Externos	
			Total	4
		UAEM	Autorizado	367.8
			Ejercido	20.0
			Por ejercer	347.8
		Externos	Autorizado	
			Ejercido	
			Por ejercer	
		Total	Autorizado	367.8
			Ejercido	20.0
			Por ejercer	347.8
UAEM			CF	4
			SF	



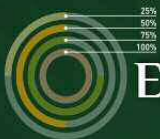
			Estudios Profesionales	
Proyectos de investigación por espacio universitario y fuente de financiamiento 2014	Nuevos	C		
		FE		
		Total	4	
	En desarrollo	UAEM	CF	1
			SF	
		Total		1
	Proyectos vigentes (nuevos y en desarrollo)	UAEM	CF	4
			SF	1
		Total		5
	Concluido	UAEM	CF	3
			SF	1
		Total		5
	Total			10
	Productos académicos relacionados con proyectos de investigación por espacio 2014	Capítulo de libro		4
Ponencia		Local	1	
		Estatal		
		Nacional	1	
Artículo		Internacional	3	
		Nacional		
Otros		Internacional		
Total		10		
Productos académicos por espacio 2014	Tesis	Licenciatura	2	
	Libro		7	
	Capítulo de libro		16	
	Ponencia	Local	2	
		Estatal	4	
		Nacional	2	
		Internacional	4	



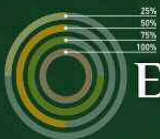
				Estudios Profesionales	
		Artículo	Nacional		
			Internacional	2	
		Otros		3	
		Total		42	
Semana Nacional de Ciencia y Tecnología por espacio académico 2014			Conferencia	5	
			Demostración	1	
			Exposición		
			Taller	12	
			Taller-Conferencia	1	
			Visita guiada		
Total de actividades		19			
Alumnos UAEM en programas de movilidad por espacio académico 2014		Internacional	Bachillerato		
			Licenciatura	4	
			Total	4	
		Nacional	Licenciatura		
			Total	4	
Becas del programa Verano de la Investigación Científica y Tecnológica del Pacífico "DELFIN" 2014		Becas		31	
		Monto (miles de pesos)	UAEM	301.2	
			Comecyt		
Participación de alumnos en talleres 2014		Talleres	Participaciones	Hombres	204
				Mujeres	190
				Total	394
Alumnos becados de bachillerato, estudios profesionales y estudios avanzados 2014		Alumnos becados	H	243	
			M	424	
			Total	667	
		Matrícula	H	601	
			M	668	
			Total	1 269	
		% alumnos becados	H	40.4	
			M	63.5	
			Total	52.6	



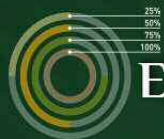
				Estudios Profesionales
Becas para alumnos de bachillerato y licenciatura por espacio académico 2014	UAEM	H	131	
		M	229	
		Total	360	
	Manutención	H	91	
		M	217	
		Total	308	
	Mixta	H	27	
		M	31	
		Total	58	
	Otros	H	66	
		M	60	
		Total	126	
Total	H	315		
	M	537		
	Total	852		
Seguro estudiantil 2014 (miles de pesos)	Seguro de estudios	H	1	
		M		
		Total	1	
	Total	Monto	10.0	
		H	1	
		M		
Total	1			
Monto	10.0			
Alumnos afiliados a servicios de salud 2014	Matrícula	H	601	
		M	668	
		Total	1 269	
	Afiliados	H	540	
		M	644	
		Total	1 184	
	% alumnos afiliados	H	89.9	
		M	96.4	
		Total	93.3	
Sector Público	Educativo	H	26	
		M	36	
		Total	62	
	Gubernamental	H	17	
		M	31	
		Total	48	



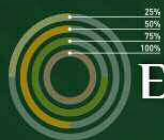
				Estudios Profesionales
Alumnos que liberaron servicio social 2014	Sector Privado		H	1
			M	5
			Total	6
	Sector Social		H	10
			M	17
			Total	27
	Total		H	54
			M	89
			Total	143
Alumnos que realizaron prácticas y estancias profesionales 2014	Sector	Público	H	32
			M	44
			Total	76
	Privado	H	22	
		M	24	
		Total	46	
	Social	H		
		M	3	
		Total	3	
	Total	H	54	
		M	71	
		Total	125	
		Prácticas o estancias profesionales		125
Personal académico y administrativo 2014	Académico		H	74
			M	39
			Total	113
	Administrativo		H	23
			M	17
			Total	40
	Total		H	97
			M	56
			Total	153
Tiempo completo		H	13	
		M	12	



			Estudios Profesionales	
Personal académico 2014	Profesores	Medio tiempo	H	
			M	
		Asignatura	H	56
			M	23
		Total	H	69
			M	35
	Técnicos académicos	Tiempo completo	H	5
			M	4
		Medio tiempo	H	
			M	
		Total	H	5
			M	4
Total	Total	9		
	H	74		
	M	39		
Personal administrativo 2014	Confianza	H	5	
		M	6	
		Total	11	
	Sindicalizado	H	18	
		M	11	
		Total	29	
	Directivo	H		
		M		
		Total		
	Total	H	23	
		M	17	
		Total	40	
Profesores beneficiados a través del Proed 2014	Participantes	H	27	
		M	16	
		Total	43	
	Total de beneficiarios	H	26	
		M	14	
		Total	40	



			Estudios Profesionales	
		Monto ejercido (miles de pesos)	4 762.2	
Asistentes a cursos de tutoría 2014		Total	53	
Formación, profesionalización y capacitación docente 2014		Actualización Disciplinar	40	
		Didáctico Disciplinar	42	
		Formación Transversal	59	
		Gestión Escolar		
		Total	141	
Beneficiados del Programa de Carrera Administrativa 2014		Beneficiados	H	18
			M	11
			Total	29
		Miles de pesos	62.2	
Formación del personal administrativo por espacio 2014	Directivo y de confianza	H	4	
		M	2	
		Total	6	
	Sindicalizado	H	8	
		M	7	
		Total	15	
	Total	H	12	
		M	9	
		Total	21	
Personal administrativo evaluado conforme a perfil de puesto 2014	Administrativo sindicalizado	H	4	
		M		
		Total	4	
	Total	H	4	
		M		
		Total	4	
Manuales de organización y de procedimientos 2014	Manual de organización	Existentes	1	
		Elaborado		
	Manual de procedimientos	Actualizado		
		Existentes	1	



			Estudios Profesionales	
Adquisiciones 2014			Equipo de cómputo y software	1 125.3
			Equipo diverso	849.5
			Impuestos y derechos	
			Insumos consumibles y diversos	192.5
			Mantenimiento y servicios	284.0
			Mobiliario y equipo de oficina	1 090.0
			Total	3 541.2
Servicios generales por espacio universitario 2014		Miles de pesos	Transporte	20.8
			Mantenimiento parque vehicular	26.7
			Correspondencia	
		Total	47.5	
		Servicios	Transporte	10
			Mantenimiento parque vehicular	3
Correspondencia				
Total	13			
Computadoras por espacio universitario a 2014			Alumnos	716
			Académicos-investigadores	163
			Administrativos	44
			Total	923
Computadoras integradas a la red institucional a 2014			Alumnos	591
			Académicos-investigadores	157
			Administrativos	39
			Total	787
Comunidades virtuales creadas en el Portal de Servicios Educativos 2014			Comunidades	57



Programas educativos de licenciatura, acreditación y evaluación 2014		Programa educativo	Ingeniero en Sistemas Inteligentes	Ingeniero en Transportes	Licenciado en Comercio Internacional	Licenciado en Educación para la Salud	
		Evaluable	Sí	Sí	Sí	Sí	
		Evaluado	Sí	Sí	Sí	No	
		Nivel en CIEES	1	1	1	NA	
		Acreditado	No	No	No	No	
		Calidad	Sí	Sí	Sí	No	
Ingreso a primer año de estudios profesionales 2014-2015	Solicitudes de ingreso	H	84	44	89	29	
		M	29	15	115	83	
		Total	113	59	204	112	
	Alumnos que presentaron examen	H	77	39	83	29	
		M	29	15	108	80	
		Total	106	54	191	109	
	Alumnos aceptados	H	77	39	67	29	
		M	29	15	94	77	
		Total	106	54	161	106	
	Alumnos inscritos a primer año	H	61	33	54	25	
		M	24	10	77	64	
		Total	85	43	131	89	
	Índice de aceptación real	H	79.2	84.6	65.1	86.2	
		M	82.8	66.7	71.3	80.0	
		Total	80.2	79.6	68.6	81.7	
	Índice de aceptación potencial	H	72.6	75.0	60.7	86.2	
		M	82.8	66.7	67.0	77.1	
		Total	75.2	72.9	64.2	79.5	
		H	212	127	186	76	
		M	82	30	324	232	
		Total	294	157	510	308	
		1°	H	105	61	65	26
			M	39	14	94	68
			T	144	75	159	94



		Programa educativo	Ingeniero en Sistemas Inteligentes	Ingeniero en Transportes	Licenciado en Comercio Internacional	Licenciado en Educación para la Salud	
Matrícula de técnico superior y licenciatura por espacio universitario 2014-2015	Alumnos por grado de avance	2°	H	42	9	56	20
			M	22	2	83	59
			T	64	11	139	79
		3°	H	21	21	39	16
			M	11	4	74	51
			T	32	25	113	67
		4°	H	44	36	26	14
			M	10	10	73	54
			T	54	46	99	68
		Egresados, titulados e índice de titulación de estudios profesionales 2013-2014	Egresados	Total	29	20	41
Titulados	Total		5	6	36	33	
Índice de titulación Global	Total		17.2	30.0	87.8	58.9	
Índice de titulación por cohorte 2013-2014	Nuevo ingreso	T	28	32	31	31	
	Titulados cohorte	T	3	7	7	21	
	Índice de titulación por cohorte	T	10.7	21.9	22.6	67.7	
	Nuevo ingreso 2009	Total	55	36	56	38	



			Programa educativo	Ingeniero en Sistemas Inteligentes	Ingeniero en Transportes	Licenciado en Comercio Internacional	Licenciado en Educación para la Salud
Eficiencia terminal de técnico superior y licenciatura 2013-2014		Nuevo ingreso 2014	Total	79	39	125	86
		Egresados cohorte 2013-2014	Total	17	14	29	27
		Egresados global 2013-2014	Total	29	20	41	56
		Eficiencia terminal cohorte	Total	30.9	38.9	51.8	71.1
		Eficiencia terminal global	Total	36.7	51.3	32.8	65.1
Índice de reprobación en exámenes finales 2012-2013	Índice de reprobación	1°		54.4	28.6	83.3	0.0
		2°		46.4	40.0	28.3	7.5
		3°		27.8	30.8	20.0	9.0
		4°		22.2	15.4	19.2	6.3
		5°		0.0	0.0	0.0	0.0
		6°		0.0	0.0	0.0	0.0
		Total		38.8	23.5	28.4	9.6
Índice de deserción de técnico superior y licenciatura 2012-2013	Matrícula 2011-2012		H	203	120	155	71
			M	81	30	297	216
			T	284	150	452	287
	Egresados 2011-2012		H	20	13	13	14
			M	11	7	41	39
			T	31	20	54	53
	Nuevo ingreso 2012-2013		H	54	32	48	24
			M	22	4	76	58
			T	76	36	124	82
	Matrícula 2012-2013		H	212	127	186	76
			M	82	30	324	232
			T	294	157	510	308
	Índice de deserción		H	12.3	10.0	2.6	7.0
		M	12.3	-10.0	2.7	1.4	
		T	12.3	6.0	2.7	2.8	



HUMANISMO
QUE TRANSFORMA