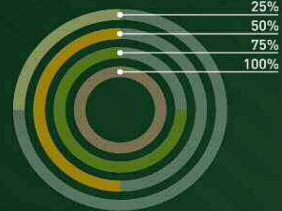


# Unidad Académica Profesional Tianguistenco



## Agenda Estadística 2014



**UAEM** | Universidad Autónoma  
del Estado de México



				Estudios Profesionales	Estudios avanzados
Ingreso a primer año de bachillerato 2014-2015	Solicitudes de ingreso	H		212	
		M		130	
		Total		342	
	Alumnos que presentaron examen	H		206	
		M		129	
		Total		335	
	Alumnos aceptados	H		206	
		M		129	
		Total		335	
	Alumnos inscritos a 1er año	H		180	1
		M		108	
		Total		288	1
	Índice de aceptación real	H		87.4	
		M		83.7	
Total			86.0		
Índice de aceptación potencial	H		84.9		
	M		83.1		
	Total		84.2		
Matrícula por espacio universitario 2014-2015	H			781	3
	M			466	5
	Total			1 247	8
	Alumnos por grado de avance	1º		H	326
		M	201		
		Total	527		
Índice de reprobación en exámenes finales 2013-2014	Índice de reprobación		1º		
			2º		
			Total		
Programa Institucional de Tutoría Académica 2014	Tutores adscritos al espacio académico		Tiempo completo	17	
			Asignatura	30	
			Total	51	
	Alumnos que reciben tutoría			1 247	
	Matrícula bachillerato y estudios profesionales			1 247	
Porcentaje de alumnos en tutoría			100.0		



				Estudios Profesionales	Estudios avanzados
		Alumnos en el Proinsta por tutor		24	
Acervo bibliográfico 2014			Suma de Títulos	2 580	
			Suma de Volúmenes	6 858	
Infraestructura 2014			Aulas	40	
			Aulas digitales	6	
			Laboratorios	15	
			Talleres	2	
			Salas de cómputo	2	
			Centros de autoacceso	1	
			Auditorios	1	
			Canchas	4	
			Cafeterías	1	
			Cubículos para PTC	14	
			Cubículos total	17	
Profesores de tiempo completo registrados en la SEP 2014	Maestría		H	3	
			M	4	
			Total	7	
	Doctorado		H	5	
			M	4	
			Total	9	
	Total		16		
Profesores de Tiempo Completo con perfil Promep 2014	Doctorado		H	3	
			M	2	
			Total	5	
	Total		H	3	
			M	2	
			Total	5	
Investigadores 2014	Licenciatura		H		
			M		
	Especialidad		H		
			M		
	Maestría		H	1	
			M		



				Estudios Profesionales	Estudios avanzados	
		Doctorado	H	3		
			M	4		
		Total		8		
PTC miembros del Sistema Nacional de Investigadores por espacio académico y nivel 2014	Candidato		H			
			M	3		
		Total		3		
	Nivel I		H	1		
			M	1		
		Total		2		
	Total		H	1		
			M	4		
		Total		5		
Cuerpos académicos registrados en la SEP-Promep 2014			Consolidados	1		
			En consolidación			
			En formación	1		
			Total general	2		
Proyectos de investigación por fuente de financiamiento autorizado en 2014	Cantidad		UAEM			
			Externos	1		
			Total	1		
	Miles de pesos	Externos		Autorizado	227.9	
				Ejercido	59.4	
				Por ejercer	168.5	
		Total		Autorizado	227.9	
				Ejercido	59.4	
				Por ejercer	168.5	
				Total		
Proyectos de investigación por espacio universitario y fuente de financiamiento 2014	Nuevos		FE	1		
			Total	1		
	En desarrollo		UAEM	CF	1	
				SF	1	
			C		2	
				Total	4	
	Proyectos vigentes (nuevos y en desarrollo)		UAEM	CF	1	
				SF	1	
			C		2	
				Total	5	



				Estudios Profesionales	Estudios avanzados
	Concluido	UAEM	CF	1	
			SF		
		C			
		FE	1		
		Total	2		
Total				7	
Productos académicos relacionados con proyectos de investigación por espacio 2014		Tesis	Licenciatura	1	
			Nacional		
		Internacional			
		Otros			
		Total	1		
Productos académicos por espacio 2014		Ponencia	Local	2	
			Estatad	2	
			Internacional		
		Artículo	Nacional	2	
			Internacional		
		Otros	2		
		Total	9		
Semana Nacional de Ciencia y Tecnología por espacio académico 2014		Conferencia	Taller	8	
			Total de actividades	11	
Alumnos UAEM en programas de movilidad por espacio académico 2014	Internacional	Bachillerato			
		Licenciatura	2		
		Total	2		
	Nacional	Licenciatura			
		Total			
Total	2				



				Estudios Profesionales	Estudios avanzados
Participación de alumnos en talleres 2014		Talleres		18	
		Participaciones	Hombres	92	
			Mujeres	133	
			Total	225	
Alumnos becados de bachillerato, estudios profesionales y estudios avanzados 2014	Alumnos becados	H	288	2	
		M	249	5	
		Total	537	7	
		Matrícula	H	781	3
			M	466	5
			Total	1 247	8
	% alumnos becados	H	36.9	66.7	
		M	53.4	100.0	
		Total	43.1	87.5	
	Becas para alumnos de bachillerato y licenciatura por espacio académico 2014	UAEM	H	207	
			M	172	
			Total	379	
Manutención		H	120		
		M	103		
		Total	223		
Mixta		H	7		
		M	3		
		Total	10		
Otros		H	36		
		M	29		
		Total	65		
Total		H	370		
		M	307		
		Total	677		
Becas para alumnos de estudios avanzados por	UAEM	H		7	
		M		11	
	Conacyt	H		1	
		M		6	
	Específica	H			
		M			



				Estudios Profesionales	Estudios avanzados	
modalidad 2014		CIFRHS	H			
			M			
		Total	H		8	
			M		17	
			Total		25	
Seguro estudiantil 2014 (miles de pesos)		Seguro de vida	H	1		
			M			
			Total	1		
		Total	Monto	21.0		
			H	1		
			M			
			Total	1		
			Monto	21.0		
Alumnos afiliados a servicios de salud 2014		Matrícula	H	781		
			M	466		
			Total	1 247		
		Afiliados	H	763		
			M	460		
			Total	1 223		
			% alumnos afiliados	H	97.7	
				M	98.7	
				Total	98.1	
Alumnos que liberaron servicio social 2014	Sector Público	Educativo	H	20		
			M	20		
			Total	40		
		Gubernamental	H	24		
			M	38		
			Total	62		
	Sector Privado	H	10			
		M	10			
		Total	20			
		Sector Social	H	9		
			M	5		
			Total	14		



				Estudios Profesionales	Estudios avanzados	
		Total		H	63	
				M	73	
				Total	136	
Alumnos que realizaron prácticas y estancias profesionales 2014	Sector	Público	H	35		
			M	44		
			Total	79		
		Privado	H	31		
			M	46		
			Total	77		
	Social	H	1			
		M	8			
		Total	9			
			Total		H	67
					M	98
					Total	165
		Prácticas o estancias profesionales			165	
Alumnos en servicios comunitarios 2014	INEA		H			
			M	1		
			Total	1		
Personal académico y administrativo 2014	Académico	H	64			
		M	44			
		Total	108			
	Administrativo	H	11			
		M	13			
		Total	24			
	Total	H	75			
		M	57			
		Total	132			
		Tiempo completo		H	12	
				M	9	
Profesores	Asignatura		H	49		
			M	34		






				Estudios Profesionales	Estudios avanzados	
Personal académico 2014	Total		H	61		
			M	43		
			Total	104		
	Técnicos académicos	Tiempo completo		H	3	
				M	1	
		Total		H	3	
				M	1	
		Total		Total	4	
				H	64	
	Total		M	44		
Total			108			
H			4			
Personal administrativo 2014	Confianza		M	5		
			Total	9		
			H	7		
	Sindicalizado		M	8		
			Total	15		
			H	11		
	Total		M	13		
			Total	24		
			H	27		
Profesores beneficiados a través del Proed 2014	Participantes		M	24		
			Total	51		
			H	24		
	Total de beneficiarios		M	22		
			Total	46		
	Monto ejercido (miles de pesos)				4 860.4	
Asistentes a cursos de tutoría 2014			Total	1		
Formación, profesionalización y capacitación docente 2014			Actualización Disciplinar	11		
			Didáctico Disciplinar	38		
			Formación Transversal	15		
			Total			




				Estudios Profesionales	Estudios avanzados
			Gestión Escolar	1	
			Total	65	
Beneficiados del Programa de Carrera Administrativa 2014		Beneficiados	H	8	
			M	5	
			Total	13	
			Miles de pesos	28.1	
Formación del personal administrativo por espacio 2014		Directivo y de confianza	H	1	
			M		
			Total	1	
		Total	H	1	
			M		
			Total	1	
Personal administrativo evaluado conforme a perfil de puesto 2014		Administrativo sindicalizado	H		
			M	1	
			Total	1	
		Directivo / Confianza	H	1	
			M	1	
			Total	2	
		Total	H	1	
			M	2	
			Total	3	
Manuales de organización y de procedimientos 2014		Manual de organización	Elaborado		
			Actualizado		
			Existentes	1	
Adquisiciones 2014			Acervo bibliohemerográfico	1 831.5	
			Equipo científico y tecnológico	79.7	
			Equipo de cómputo y software	1 977.1	
			Equipo diverso	428.4	
			Insumos consumibles y diversos	779.0	




				Estudios Profesionales	Estudios avanzados
			Mantenimiento y servicios	523.1	
			Mobiliario y equipo de oficina	123.3	
			Total	5 742.2	
Obra universitaria 2014	Uso administrativo	Obra nueva	Suma de Miles de pesos	2 388.77	
			Suma de Metros cuadrados	226.00	
			Transporte	26.9	
Servicios generales por espacio universitario 2014		Miles de pesos	Correspondencia		
			Total	26.9	
		Servicios	Transporte	42	
			Total	42	
Computadoras por espacio universitario a 2014			Alumnos	381	
			Académicos-investigadores	60	
			Administrativos	137	
			Total	578	
Computadoras integradas a la red institucional a 2014			Alumnos	370	
			Académicos-investigadores	59	
			Administrativos	131	
			Total	560	
Comunidades virtuales creadas en el Portal de Servicios Educativos 2014			Comunidades	1	
Videoconferencias y transmisiones en línea 2014			Videoconferencias	2	
			Transmisiones en línea		



Programas educativos de licenciatura, acreditación y evaluación 2014		Programa educativo	Ingeniero en Plásticos	Ingeniero en Producción Industrial	Ingeniero en Software	Licenciado en Seguridad Ciudadana	Maestría en Ciencias de la Computación	
			Evaluable	Sí	Sí	Sí	Sí	
			Evaluado	No	No	No	No	
			Nivel en CIEES	NA	NA	NA	NA	
			Acreditado	No	No	No	No	
		Calidad	No	No	No	No		
Ingreso a primer año de estudios profesionales 2014-2015	Solicitudes de ingreso	H	32	61	64	55		
		M	25	25	17	63		
		Total	57	86	81	118		
	Alumnos que presentaron examen	H	31	61	61	53		
		M	25	25	17	62		
		Total	56	86	78	115		
	Alumnos aceptados	H	31	61	61	53		
		M	25	25	17	62		
		Total	56	86	78	115		
	Alumnos inscritos a primer año	H	26	48	54	52	1	
		M	21	19	14	54		
		Total	47	67	68	106	1	
	Índice de aceptación real	H	83.9	78.7	88.5	98.1		
		M	84.0	76.0	82.4	87.1		
		Total	83.9	77.9	87.2	92.2		
	Índice de aceptación potencial	H	81.3	78.7	84.4	94.5		
		M	84.0	76.0	82.4	85.7		
		Total	82.5	77.9	84.0	89.8		
		H		145	197	234	205	3
		M		98	81	73	214	5
		Total		243	278	307	419	8
1°	H		54	91	88	93	1	
	M		32	38	30	101		
	T		86	129	118	194	1	



Matrícula de técnico superior y licenciatura por espacio universitario 2014-2015	Alumnos por grado de avance	Grado	Programa educativo	Ingeniero en Plásticos	Ingeniero en Producción Industrial	Ingeniero en Software	Licenciado en Seguridad Ciudadana	Maestría en Ciencias de la Computación
			H M T					
	2°		H	30	39	46	15	2
			M	24	10	15	6	5
			T	54	49	61	21	7
	3°		H	25	22	30	62	
			M	16	7	12	59	
			T	41	29	42	121	
	4°		H	29	27	41	30	
			M	21	13	12	41	
			T	50	40	53	71	
	5°		H	7	18	29	5	
			M	5	13	4	7	
			T	12	31	33	12	
	6°		H					
			M					
			T					
Egresados, titulados e índice de titulación de estudios profesionales 2013-2014	Egresados	Total		36	37	28	65	
	Titulados	Total		12	10	10	4	
	Índice de titulación Global	Total		33.3	27.0	35.7	6.2	
Índice de titulación por cohorte 2013-2014	Nuevo ingreso	T		74	77	77	76	
	Titulados cohorte	T		11	8	11	2	
	Índice de titulación por cohorte	T		14.9	10.4	14.3	2.6	
		Nuevo ingreso 2009	Total	78	92	86	86	



		Programa educativo	Ingeniero en Plásticos	Ingeniero en Producción Industrial	Ingeniero en Software	Licenciado en Seguridad Ciudadana	Maestría en Ciencias de la Computación
Eficiencia terminal de técnico superior y licenciatura 2013-2014	Nuevo ingreso 2014	Total	42	64	68	103	
	Egresados cohorte 2013-2014	Total	28	23	19	63	
	Egresados global 2013-2014	Total	36	37	28	65	
	Eficiencia terminal cohorte	Total	35.9	25.0	22.1	73.3	
	Eficiencia terminal global	Total	85.7	57.8	41.2	63.1	
Índice de reprobación en exámenes finales 2012-2013	Índice de reprobación	1°	79.4	73.2	72.6	16.3	
		2°	59.6	81.3	47.7	40.0	
		3°	46.3	36.4	11.4	7.3	
		4°	20.0	21.2	17.0	9.6	
		5°	2.4	4.5	2.0	1.3	
		6°	0.0	0.0	0.0	0.0	
		Total	46.0	44.7	33.1	11.7	
Índice de deserción de técnico superior y licenciatura 2012-2013	Matrícula 2011-2012	H	160	206	235	198	
		M	123	88	79	215	
		T	283	294	314	413	
	Egresados 2011-2012	H	18	11	18	26	
		M	30	22	14	44	
		T	48	33	32	70	
	Nuevo ingreso 2012-2013	H	38	61	52	49	
		M	25	21	20	49	
		T	63	82	72	98	
	Matrícula 2012-2013	H	145	197	234	205	
		M	98	81	73	214	
		T	243	278	307	419	
	Índice de deserción	H	21.9	28.6	14.9	8.1	
M		16.3	6.8	15.2	2.8		
T		19.4	22.1	15.0	5.3		



HUMANISMO  
QUE TRANSFORMA