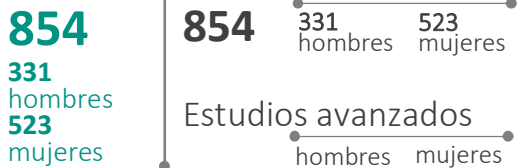


Estadística básica | 2021

 Unidad Académica Profesional
 Acolman


Matrícula | Estudios profesionales



Participación de alumnos en talleres

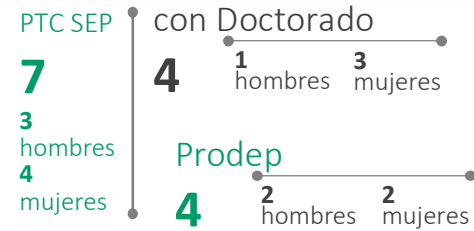


Talleres
2

Difusión

Nuevo ingreso Solicitudes **472** Presentaron examen **448**
 Aceptados **270** Inscritos a primer año **239**

SITAA Tutores **34** % de alumnos en tutoría **99.8**
 Alumnos que reciben tutoría **852** Alumnos por tutor **25**



SNI PTC

4 | **3**

1 hombre | 3 mujeres

SNI no PTC

2 | **1** | **1**

1 hombre | 1 mujeres

Productos académicos
17

CA en SEP consolidados

0 en consolidación | en formación



Proyectos de investigación
1



Acervo bibliográfico Títulos **546**

Volúmenes **1453** Volúmenes por alumno **2**

Docencia

Alumnos de estudios profesionales becados
382 | 44.7%

148 | 44.7% hombres | **234 | 44.7%** mujeres

Becas estudios profesionales Afiliados al IMSS
603 | **251** hombres | **352** mujeres | **955**

Alumnos de estudios avanzados becados
| %

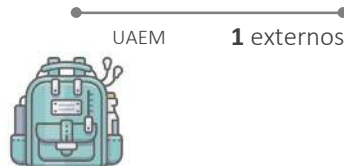
hombres | mujeres



Alumnos que realizaron prácticas o estancias profesionales
69 | **41** hombres | **28** mujeres | **Servicio social 205**

Investigación

Alumnos de estudios profesionales en movilidad internacional



Extensión y Vinculación

Personal **69**

32 hombres | 37 mujeres

Académico **47**

23 hombres | 24 mujeres

Administrativo **22**

9 hombres | 13 mujeres



Movilidad

Académicos **47**

Tiempo completo 2 hombres | 4 mujeres

Medio tiempo hombres | mujeres

Asignatura 21 hombres | 19 mujeres

Técnico Académico TC hombres | 1 mujeres

Administrativos **22**

Confianza 4 hombres | 5 mujeres

Sindicalizado 5 hombres | 8 mujeres

Personal