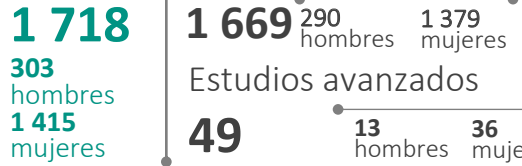


# Estadística básica | 2022

## Facultad de Enfermería y Obstetricia



### Matrícula | Estudios profesionales



### Difusión

### Participación de alumnado en talleres



### Nuevo ingreso

Solicitudes **1 735** Presentaron examen **1 675**  
Aceptados **524** Inscritos a primer año **499**

### SiTAA

Tutores **74** | Porcentaje de alumnado en tutoría **100%**  
Alumnado que reciben tutoría **1 669** | Alumnado por tutor **22**



### Acervo bibliográfico

Títulos **6 494**  
Volúmenes **15 568** | Volúmenes por alumnado **9**

### Docencia

#### Alumnado becado de estudios profesionales

**1 187 | 55.7%** | 188 | 52.1% hombres | 999 | 56.4% mujeres

#### Becas estudios profesionales

**1 679** | 261 hombres | 1 418 mujeres

#### Afiliados al IMSS

**2 270**

#### Alumnado becado de estudios avanzados

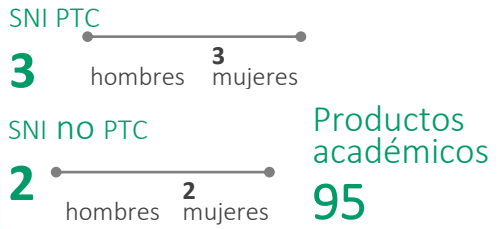
**64 | 85.3%** | 15 | 78.9% hombres | 49 | 87.5% mujeres



#### Alumnado que realizó prácticas o estancias profesionales

Servicio social **305**

hombres mujeres



#### CA en SEP

**8** | 1 consolidados | 4 en consolidación | 3 en formación



#### Proyectos de investigación

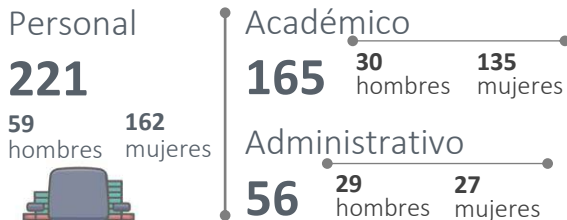
**16**

### Investigación

#### Alumnado de estudios profesionales en movilidad internacional



### Extensión y Vinculación



### Movilidad



### Personal