



Universidad Autónoma del Estado de México



# Estadística 912.11 Bibliotecas 2023

ADMINISTRACIÓN UNIVERSITARIA 2021 - 2025



Fuente: Secretaría de Docencia, Secretaría de Planeación y Desarrollo Institucional, Secretaría de Educación. Estadística 912.11 Bibliotecas 2023

## Bibliotecas dependientes



**57** bibliotecas

- 9 Planteles de la Escuela Preparatoria
- 35 Facultades, centros universitarios y unidades académicas profesionales
- 13 Institutos, centros de investigación y otras bibliotecas



**40 041 m<sup>2</sup>** Superficie total

- 2 804 m<sup>2</sup> Planteles de la Escuela Preparatoria
- 16 417 m<sup>2</sup> Facultades, centros universitarios y unidades académicas profesionales
- 20 820 m<sup>2</sup> Institutos, centros de investigación y otras bibliotecas

### Personal en biblioteca

En el 2023 la UAEMEX cuenta con 246 bibliotecarios atendiendo las necesidades de la comunidad universitaria



**48%** Facultades, centros universitarios y unidades académicas profesionales

**42%** Institutos, centros de investigación y otras bibliotecas

**10%** Planteles de la Escuela Preparatoria

### Adquisición de libros | Volúmenes




Facultades, centros universitarios y unidades académicas profesionales **9 702**

Institutos, centros de investigación y otras bibliotecas **2 085**

Planteles de la Escuela Preparatoria **835**

### Adquisición de libros | Títulos




Facultades, centros universitarios y unidades académicas profesionales **4 949**

Institutos, centros de investigación y otras bibliotecas **1 216**

Planteles de la Escuela Preparatoria **418**

### Existencia de libros | Volúmenes




2023 **1 161 834**

2022 **1 164 212**

2021 **1 163 444**

2020 **1 090 484**

### Existencia de libros | Títulos



2023 **607 584**

2022 **609 952**

2021 **611 970**

2020 **606 557**

### Consultas electrónicas

Derivado de la contingencia sanitaria por el COVID-19, aumentó la consulta electrónica



**56 747** Facultades, centros universitarios y unidades académicas profesionales

**26 845** Planteles de la Escuela Preparatoria

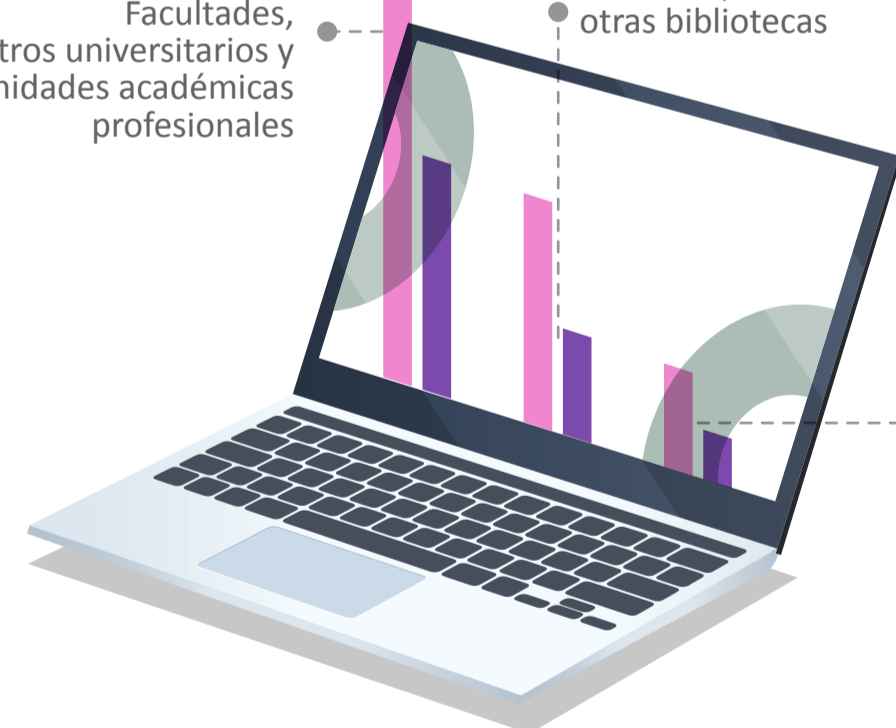
**8 443** Institutos, centros de investigación y otras bibliotecas

### Recursos computacionales Para usuarios y para uso exclusivo de la biblioteca


**401**  
**166** Facultades, centros universitarios y unidades académicas profesionales

**162**  
**175** Institutos, centros de investigación y otras bibliotecas

**73**  
**135** Planteles de la Escuela Preparatoria



### Consultas en libros



Facultades, centros universitarios y unidades académicas profesionales **78 433**

Institutos, centros de investigación y otras bibliotecas **10 585**

Planteles de la Escuela Preparatoria **16 407**

## Bibliotecas Instituciones Incorporadas



**76** bibliotecas

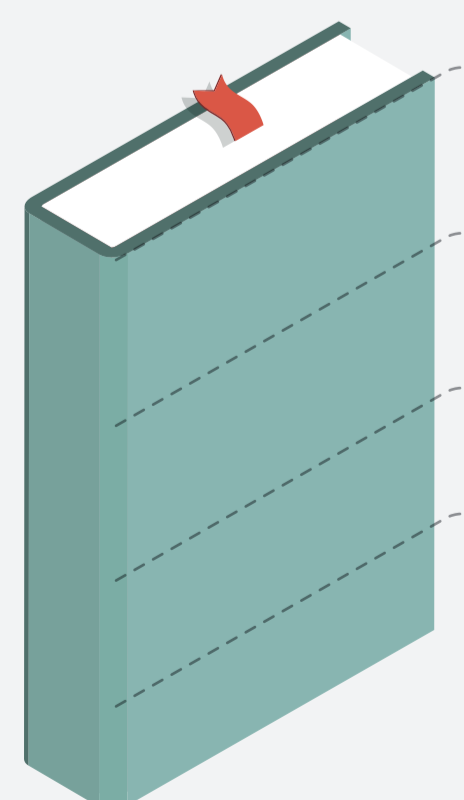
12 180 m<sup>2</sup> superficie total

114 personal en la biblioteca

1 453 787 consultas electrónicas

Derivado de la contingencia sanitaria por el COVID-19, aumentó la consulta electrónica

### Existencia de libros | Volúmenes



2023 **316 695**

2022 **300 725**

2021 **248 193**

2020 **226 476**


### Adquisición de libros



**16 650** volúmenes

**14 296** títulos

### Consultas en libros



**81 459** volúmenes

**27 139** títulos

### Recursos computacionales Para usuarios y para uso exclusivo de la biblioteca



**413**  
**81**