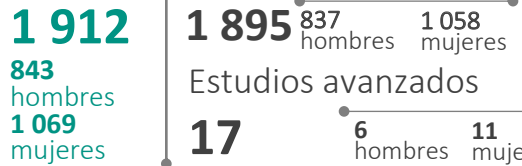


# Estadística básica | 2023

## Facultad de Economía



### Matrícula | Estudios profesionales



### Difusión

### Participación de alumnado en talleres

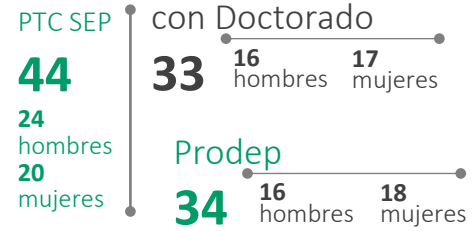


### Nuevo ingreso

Solicitudes **1 532** | Presentaron examen **1 481**  
Aceptados **485** | Inscritos a primer año **452**

### SiTAA

Tutores **97** | Porcentaje de alumnado en tutoría **100%**  
Alumnado que reciben tutoría **1 895** | Alumnado por tutor **19**



### Acervo bibliográfico

Títulos **11 796**  
Volúmenes **23 401** | Volúmenes por alumnado **12**

### Docencia

### Alumnado becado de estudios profesionales

**1 034 | 46.4%** | 366 | 37.2% hombres | 668 | 53.7% mujeres

### Becas estudios profesionales

**1 618** | 573 hombres | 1 045 mujeres

### Afiliados al IMSS

**1 876**

### Alumnado becado de estudios avanzados

**18 | 100.0%** | 6 | 100.0% hombres | 12 | 100.0% mujeres



### Alumnado que realizó prácticas o estancias profesionales

**101** | 27 hombres | 74 mujeres

### Servicio social

**373**

### SNII PTC

**16** | 7 hombres | 9 mujeres

### SNII NO PTC

**1** | 0 hombres | 1 mujeres

### Productos académicos

**34**

### CA en SEP

**7** | 4 consolidados | 2 en consolidación | 1 en formación



### Proyectos de investigación

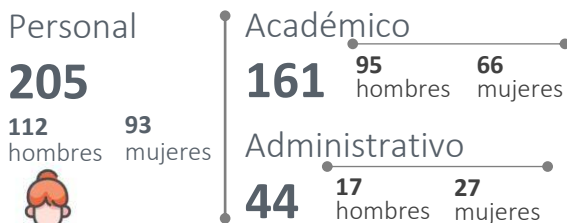
**9**

### Investigación

### Alumnado de estudios profesionales en movilidad internacional



### Extensión y Vinculación



### Internacionalización



### Personal